

Bravos

Bravos

Guía de Medios 2015 2016

#BravosSomosTodos



bravosdemargarita.com



Guía de Medios 2015-2016

Bravos de Margarita Béisbol Club S.A.

RIF: J-30454160-0

Avenida Paralela final con avenida Rafael Tovar, edificio Estadio Nueva Esparta, Piso PB, local administración, Porlamar, Nueva Esparta

Teléfono: (0295) 287.00.08

www.bravosdemargarita.com

Producción y Coordinación

Emil Bracho

Giner García

Diseño y Diagramación

Amarilys Quintero

sylirama11@gmail.com

Amado Claro

amadoclaro@gmail.com

Estadísticas

Line Score Estadísticas C.A.

Fotografías

Archivo Bravos de Margarita

Redes Sociales

[twitter@labarrabrava](https://twitter.com/labarrabrava)

[instagram@bravosmargarita](https://www.instagram.com/bravosmargarita)

[fb.com/bravosdemargarita](https://www.facebook.com/bravosdemargarita)

Canal youtube LabarrabravaTV

Índice

DIRECTORIO 3

Bravos de Margarita	4
Una historia...	

HISTORIA 5

Temporada 2007-08	6
Temporada 2008-09	8
Temporada 2009-10	10
Temporada 2010-11	12
Temporada 2011-12	14
Temporada 2012-13	16
Temporada 2013-14	18
Temporada 2014-15	20
Temporada 1991-92	22
Temporada 1992-93	24
Temporada 1993-94	26
Temporada 1994-95	28
Temporada 1995-96	30
Temporada 1996-97	32
Temporada 1997-98	34
Temporada 1998-99	36
Temporada 1999-00	38
Temporada 2000-01	40
Temporada 2001-02	42
Temporada 2002-03	44
Temporada 2003-04	46
Temporada 2004-05	48
Temporada 2005-06	50
Temporada 2006-07	52
Año por Año	54
Juegos Inaugurales	55
Premios	55
Bravos topes bateo una temp.	56
Bravos Líderes bateo por vida	56
Bravos topes pitcheo una temp.	57
Bravos Líderes pitcheo por vida	57
Bateo topes una temp.	58
Bateo líderes por vida	59
Pitcheo topes una temp.	60
Pitcheo líderes por vida	61
Actuaciones destacadas	62
Records	63
Bravos Roster por vida Bateo	65
Bravos Roster por vida Pitcheo	68
Roster por vida Bateadores	71
Roster por vida Lanzadores	75
Post-temporada	79

MANAGER Y COACHES 83

Henry Blanco	84
Julio Viñas	85

MANAGER Y COACHES

David Rosario	85
Lino Connell	86
David Davalillo	86
Jairo Ramos	87
Jesús Hernández	87
Reinaldo Ruiz	88

JUGADORES 89

Eliézer Alfonzo	90
Omar Bencomo	98
Gabriel Ceñas	99
Luis Chirinos	100
Yonny Chirinos	103
Carlos Daniel Díaz	103
Carlos Eduardo Díaz	104
Elías Díaz	104
Francisco Díaz	106
Edgar Durán	107
Thairo Estrada	109
Wilmer Flores	110
Carlos F. García	113
Silfredo García	114
David González	115
Alfred Gutiérrez	116
Moisés Hernández	117
Luis Jiménez	120
Yorman Landa	126
Gabriel Lima	128
Mario Martínez	128
Luis Maza	131
Alex Monsalve	137
Gerson Montilla	138
Omar Narváez	140
Carlos Navas	140
Angel Nesbitt	141
Anthony Ortega	142
José Osuna	145
Felipe Paulino	147
David Peralta	149
Juan M. Pérez	152
Manuel Piña	153
Omar Poveda	156
Marcel Prado	159
José Raga	162
Luis A. Ramírez	162
Jhonathan Ramos	167
Yorman Rodríguez	169
Anibal Sánchez	170
Mario Sánchez	172
Junior Sosa	173
Alexis Tapia	174

JUGADORES

Carlos Torres	175
Wilfredo Tovar	175
Breyvic Valera	178
Kender Villegas	180
Luis Ysla	181

IMPORTADOS 183

Andrew Albers	184
Eric Berger	184
Logan Darnell	185
P.J. Francescon	185
Casey Lawrence	186
Christian Marrero	186
Christopher Marrero	187
Sergio Pérez	187
C.J. Riefenhauser	188

NOVATOS 189

TEMPORADA 2014-15 199

Posiciones	200
Colectivos	200
Series particulares	201
Estadísticas bateo	201
Líderes bateo	202
Bateo situacional	203
Jonrones conectados	204
Estadísticas pitcheo	205
Líderes pitcheo	206
Pitcheo Vis. Y HC	207
Pitcheo vs Der. Y Zur.	208
Abridores día a día	208
Defensiva	210
Altas y bajas	212
Día a día	213

BRAVOS VS. RIVALES 215

Aguilas	216
Cardenales	217
Caribes	218
Leones	219
Magallanes	220
Tiburones	221
Tigres	222

ESTADIO 223

Estadio Nueva Esparta	224
Circuito de radio	225
Mascotas	226
Calendario	227



Directorio

Junta Directiva

Presidente: Tobías Carrero Nacar

Vicepresidente Ejecutivo: Tobías Enrique Carrero Valentiner

Director: Rafael Carrero Valentiner

Director: Luis Carrero Valentiner

Asesor Presidencia: Rubén Mijares

Gerente General: Yves Hernández

Asistente a la Gerencia General: Christian C. Adam Ball

Asesor a la Gerencia General: Iván Arteaga

Administración

Gerente de Administración: Doraisy Guerra

Coordinador de Administración: Francys Olivero

Coordinador de RRHH: Maricell Morantes

Asistente de Cuentas por Cobrar: Manuel Abreu

Asistente de Cuentas por Pagar: Daniel Ordaz

Asistente de Administración: Luis Miguel Mujica

Mantenimiento oficinas: Soriber Hernández y Sixela Álvarez

Mercadeo y Publicidad

Adrián Cazorla

Comunicaciones y Prensa

Jefe de Comunicaciones: David Nilo R

Asistente de Prensa: Carlos Carrasco

Operaciones Béisbol

Mánager: Henry Blanco

Gerente Deportivo: Manuel Rodríguez

Coordinadora de Operaciones Deportivas: Nuvia López

Coordinadora de Béisbol Menor: Blanca López

Secretario de Viajes: Hernán González

Operaciones de Estadio

Jefe de Operaciones: José Campos Semprúm

Boletería: Grupo Serviticket

Bravos de Margarita

*Una historia que nace en tierra firme y se consolida
en la más hermosa isla del Caribe*

Bravos de Margarita es el heredero de la franquicia que en 1991 nació como Petroleros de Cabimas, más tarde se transformó en Pastora de Occidente y que culminó en Pastora de Los Llanos. Bajo ninguna de esas denominaciones el equipo pudo cuajar y se había convertido en el menos popular de los ocho clubes que hacen vida en el béisbol profesional venezolano.

Esa franquicia, que hoy lleva por nombre Bravos de Margarita, entró a la Liga Venezolana de Béisbol Profesional acompañada de los entonces Caribes de Oriente. Ello, en lo que resultó la segunda expansión del circuito desde su fundación en 1946.

Aquella temporada 1991-92 llevaba tinte histórico pues era la primera con ocho clubes. La pelota llegaba a la zona oriental del país por primera vez desde los años 60, cuando Magallanes asumió precisamente el nombre de "Oriente" y dejó sembrada una gran fanaticada por esos lares. Caribes -en el sentido de la estabilidad de su nombre- tuvo más suerte que su colega de parto.

Hace algunos años la tribu dejó de pertenecer a un amplio oriente para identificarse como de Anzoátegui. Por su parte, los Bravos de hoy debieron vivir como verdaderos nómadas durante mucho tiempo.

Llegó entonces el año 2006 y Tobías Carrero Nacar, empresario del ramo de seguros, compró el 70 por ciento de las acciones de la franquicia, mientras que el 30 por ciento restante quedó en manos de la familia Finol, propietaria original.

En primera instancia, decide dejar al Pastora de Los Llanos temporalmente en Acarigua. Sin embargo, la visión de este exitoso empresario le indicaba que podría haber otra alternativa para la divisa. Intuía que este equipo tenía la envergadura suficiente para conquistar afición y resultar consistente ganador. Al mismo tiempo, estaba seguro de que un cambio de aires facilitaría la materialización de sus planes.

Por ello, no vaciló en comenzar la búsqueda de ese nuevo lugar, donde la afición y el club formarían una mancuerna tan sólida que permitiría a su franquicia dejar la condición de nómada que tanto daño le había causado.


En mayo de 2007, durante la Convención Anual de la Liga Venezolana de Béisbol Profesional realizada en Margarita, Carrero Nacar anunció formalmente que mudaba al equipo para la isla, donde adoptaría el nombre de Bravos. La mudanza fue aprobada por los directivos de los otros siete conjuntos, con lo cual la zona oriental recibió otro representante en la pelota profesional. En consecuencia, se acordó eliminar el sistema de dos divisiones y se regresó a la antigua fórmula de todos contra todos en la fase eliminatoria.

Desde entonces, entrando en 2015 a su novena temporada, Bravos ha ido calando poco a poco en el sentimiento de la afición margariteña y perseverando en la firme ambición de convertirse en un símbolo identificativo de la región. Tarea para la cual cuenta con una talentosa y creciente reserva de jugadores criollos en la que se mezclan jóvenes peloteros de gran talento y jerarquía como Wilmer Flores, David Peralta, Breyvic Valera, Elías Díaz y Angel Nesbitt con figuras experimentadas de la talla de Eliézer Alfonzo, Luis Jiménez y Luis Ramírez, grupo que junto al resto de los jugadores de la novena, la directiva y la gerencia del club serán los responsables de conquistar los éxitos futuros de la divisa.

Luis Ramírez

Braños

Historia





Temporada /2007 2008

En esta campaña se produjo el nacimiento de Bravos de Margarita, en la que fue la tercera mudanza y cuarto nombre en la historia de la franquicia. El equipo fue trasladado a la Isla de Margarita, donde tomó como sede el estadio Nueva Esparta en Porlamar.

Con la presencia de dos equipos en el oriente del país, el formato de la fase regular fue modificado pasando del sistema de divisiones a una eliminatoria todos contra todos con clasificación para los cinco primeros.

Con Phil Regan al frente, Bravos debutó en la Liga el 11 de octubre de 2007 cayendo derrotado 2 por 1 ante Leones en el Universitario. La primera victoria llegó al día siguiente al derrotar a Magallanes 4 a 3 en Valencia. El estreno en su nueva casa se produjo el 16 de octubre y fue celebrado con un triunfo por blanqueo, 8 por 0, sobre el Caracas.

La posición novena ocupó el cuarto lugar en la tabla de posiciones clasificando así a la post-temporada. Frank Díaz y el recién llegado margariteño René Reyes, obtenido en un cambio con Cardenales para proporcionarle al club un jugador de jerarquía oriundo de la zona, fueron las principales figuras ofensivas del equipo. Jesús Silva fue el puntal del pitcheo isleño terminando entre los mejores lanzadores del torneo.

ELIMINATORIA	JG	JP	DIF
Caribes	39	23	-
Cardenales	34	29	5.0
Tigres	32	31	7.0
Bravos	31	32	8.0
Tiburones	30	33	9.0
Magallanes	29	34	10.0
Leones	29	34	10.0
Aguilas	28	35	11.0
ROUND ROBIN	JG	JP	DIF
Cardenales	12	4	-
Tigres	12	4	-
Tiburones	7	9	5.0
Caribes	5	11	7.0
Bravos	4	12	8.0
FINAL	JG	JP	DIF
Tigres	4	2	-
Cardenales	2	4	2.0

Alineación Inaugural	Líderes de Bateo	Líderes de Pitcheo
Rainer Olmedo, SS	JJ F. Díaz, R. Reyes, 61	JJ E. Martínez, 29
William Bergolla, 2B	VB F. Díaz, 227	JJ C. Monasterios, 12
Frank Díaz, CF	CA R. Reyes, 46	JC Ninguno
René Reyes, RF	H F. Díaz, 71	JB Ninguno
Javier Brito, 1B	H2 R. Reyes, 15	JG C. Monasterios, 7
Neil Walker, 3B	H3 4 empatados con 1	JP T. Harikkala, J. Silva,
Selwyn Langaigne, LF	HR F. Díaz, 8	C Monasterios, 4
Jonel Pacheco, BD	CI R. Reyes, 40	JS S. Strickland, 5
Jean C. Boscán, C	BR E. Torres, 19	IP C. Monasterios, 62.0
Alberto Bastardo, P	AVE R. Reyes, .317	SO C. Monasterios, 46

COLECTIVOS

BATEO	JJ	VB	CA	H	H2	H3	HR	CI	BB	SO	SH	SF	GP	BR	OR	AVE	OBP	SLG
	63	2079	311	570	111	4	41	281	222	364	37	16	38	54	32	.274	.352	.391
PITCHEO	JG	JP	JJ	JJ	JJ	JS	IP	H	H2	H3	HR	CP	CL	BB	SO	GP	EFE	
	30	33	63	63	0	4	15	543.1	595	102	15	50	311	285	238	374	25	4.72
DEFENSIVA	O	A	E	DP	TL	PCT												
	1630	692	59	85	2381	.975												

BATEO	JJ	VB	CA	H	H2	H3	HR	CI	BB	SO	SH	SF	GP	BR	OR	AVE	OBP	SLG
Dennis Abreu	39	81	9	24	4	1	2	14	2	21	0	0	0	0	0	.296	.313	.444
Rafael Alvarez	25	53	13	17	1	1	4	14	10	10	0	1	0	1	0	.321	.422	.604
William Bergolla	61	237	35	66	14	1	5	30	14	17	2	3	1	1	1	.278	.318	.409
Jean C. Boscán	47	133	22	37	9	0	4	22	19	22	5	2	1	0	1	.278	.368	.436
Darryl Brinkley	13	41	4	11	2	0	0	7	4	4	0	0	2	0	1	.268	.362	.317
Raymond Cabrera	8	23	1	2	0	0	1	1	0	4	0	0	0	0	0	.87	.87	.217
Juan Camacho	29	69	7	12	2	0	1	9	7	14	0	2	2	0	0	.174	.263	.246
Ender Chávez	22	22	5	3	1	0	0	1	0	7	0	0	0	0	0	.136	.136	.182
Julio Córdido	52	158	17	41	9	1	0	13	14	32	2	1	4	0	1	.259	.333	.329
Néstor Corredor	2	1	0	0	0	0	0	0	0	0	0	0	0	0	0	0	0	0
Frank Díaz	60	232	36	75	10	0	7	31	9	29	0	1	3	3	1	.323	.355	.457
Raúl Escalona	6	8	2	3	0	0	0	2	0	1	0	0	0	0	0	.375	.375	.375
Alberto González	34	126	24	43	7	2	4	15	9	9	2	0	2	1	2	.341	.394	.524
Ramón Hernández	4	15	2	5	1	0	1	4	1	1	0	0	0	0	0	.333	.375	.600
Francisco Leandro	57	77	12	20	5	0	0	9	15	10	1	2	4	0	1	.260	.398	.325
Anderson Machado	16	26	0	2	0	0	0	0	1	6	0	0	0	0	0	.077	.111	.077
Gerson Manzanillo	1	0	0	0	0	0	0	0	0	0	0	0	0	0	0	0	0	0
Luis Matos	8	28	6	3	1	0	0	2	5	6	0	0	0	1	0	.107	.242	.143
Miguel Montero	23	66	10	17	2	0	1	10	8	10	0	0	7	0	0	.258	.395	.333
Rainer Olmedo	46	161	20	43	3	3	0	11	11	21	4	1	0	3	3	.267	.312	.323
Miliver Reyes	12	16	1	4	0	0	0	1	0	2	0	0	0	0	0	.250	.250	.250
René Reyes	62	228	37	69	17	1	5	34	24	44	0	2	1	2	2	.303	.369	.452
Víctor Rodríguez	44	171	17	48	7	0	4	31	6	17	0	2	1	0	1	.281	.306	.392
Jesús Rojas	1	1	0	0	0	0	0	0	0	1	0	0	0	0	0	0	0	0
Joe Thurston	37	141	22	36	7	2	1	10	10	24	4	1	5	2	5	.255	.325	.355

PITCHEO	JG	JP	JJ	J1	JC	JB	JS	IP	H	H2	H3	HR	CP	CL	BB	SO	GP	EFE
Carlos Alvarez	0	1	13	0	0	0	0	5.2	6	2	0	0	1	1	2	8	1	1.59
Carlos Amaro	0	0	2	0	0	0	0	1.1	2	1	0	1	3	3	2	0	0	20.25
Ricky Barrett	1	0	17	0	0	0	0	10.2	9	0	0	0	5	3	13	7	0	2.53
Matt Beech	1	2	7	2	0	0	0	6.2	10	1	0	0	8	8	3	7	2	10.80
Juan Bustamante	0	0	1	0	0	0	0	1.0	2	1	0	0	1	1	2	2	1	9.00
Michael Connolly	2	4	8	7	0	0	0	31.0	30	5	0	3	19	16	13	20	0	4.65
Carlos Fariás	0	0	5	0	0	0	0	7.0	6	3	0	0	6	6	9	7	2	7.71
Jean Garavito	2	0	19	0	0	0	0	20.0	16	2	0	2	7	6	7	9	0	2.70
Chris Hernández	1	0	9	0	0	0	0	8.0	9	1	1	0	3	3	1	5	0	3.38
Steve Kent	0	0	2	1	0	0	0	4.1	5	2	0	1	3	3	2	3	0	6.23
Wilfredo Ledezma	3	2	7	6	0	0	0	30.2	27	2	0	3	11	7	7	19	1	2.05
Kristhiam Linares	0	0	14	0	0	0	0	11.2	12	1	0	0	4	4	7	12	0	3.09
Oscar Lira	0	2	3	2	0	0	0	6.1	10	1	0	1	11	4	6	4	0	5.68
Evan MacLane	1	2	12	10	1	0	0	47.2	56	9	1	4	26	24	13	18	1	4.53
Edgar Martínez	0	0	16	0	0	0	0	12.1	19	5	1	4	15	13	3	10	1	9.49
Carlos Monasterios	2	1	8	5	0	0	0	32.1	30	5	1	1	9	7	13	14	0	1.95
Kasey Olenberger	3	2	19	5	0	0	1	48.1	59	13	1	6	24	23	12	32	0	4.28
Felipe Paulino	1	1	6	5	0	0	0	19.2	20	4	0	1	10	7	16	19	1	3.20
Matt Peterson	0	1	11	0	0	0	0	8.2	9	2	0	0	3	3	8	10	3	3.12
Justin Pope	2	0	22	0	0	0	0	23.1	18	5	0	0	3	2	4	12	1	0.77
Luis A. Ramírez	2	2	10	1	0	0	0	27.2	27	5	1	4	11	11	13	25	1	3.58
Danny Rondón	0	2	17	0	0	0	0	17.2	20	1	2	1	10	7	8	9	0	3.57
Julio C. Salazar	1	2	28	0	0	0	0	14.2	9	1	1	0	7	6	11	15	3	3.68
Alex Serrano	0	2	23	0	0	0	14	22.0	25	4	0	1	9	6	4	13	0	2.45
Jesús Silva	7	5	15	15	0	0	0	83.1	78	18	1	7	36	27	21	50	1	2.92
Malvin Vásquez	2	1	17	4	0	0	1	30.2	24	5	0	0	11	5	19	15	4	1.47
Brandon Villafuerte	0	0	7	0	0	0	0	10.0	6	1	0	0	1	1	3	10	0	0.90



Temporada /2008 2009

Luego de comenzar ganando los primeros cuatro juegos del torneo, el equipo se vino abajo y cayó en 11 de sus siguientes 13 encuentros, incluyendo una cadena adversa de 7 reveses al hilo. Eso marcó el final de la etapa como mánager del club para Phil Regan, quien fue cesanteado el 2 de noviembre cuando la novena tenía registro de 6 y 11.

En su lugar asumió Gregorio Machado, quien a pesar de entrenarse como piloto de los margariteños con una victoria tampoco pudo detener la caída y al final Bravos terminó eliminado ocupando el foso en la tabla de posiciones, destino lógico para un elenco cuyo rendimiento general fue muy pobre al punto de ser el último tanto en bateo como en pitcheo colectivo.

En al plano individual, Alex Serrano salvó 15 juegos, líder del certamen, y fue el Cerrador del Año; Eider Torres encabezó el departamento de bases robadas con 16 y nuevamente Frank Díaz y René Reyes fueron los jugadores más sobresalientes de la escuadra.

ELIMINATORIA	JG	JP	DIF
Leones	42	21	-
Tigres	36	27	6.0
Cardenales	33	30	9.0
Tiburones	31	32	11.0
Aguilas	31	32	11.0
Caribes	28	35	14.0
Magallanes	28	35	14.0
Bravos	23	40	19.0
ROUND ROBIN	JG	JP	DIF
Leones	10	7	-
Tigres	10	8	0.5
Tiburones	9	8	1.0
Cardenales	7	9	2.5
Aguilas	6	10	3.5
FINAL	JG	JP	DIF
Tigres	4	3	-
Leones	3	4	1.0

Alineación Inaugural	Líderes de Bateo	Líderes de Pitcheo
Eider Torres, 2B	JJ F. Díaz, 59	JJ A. Serrano, 29
Rainer Olmedo, SS	VB E. Torres, 217	JI J. Silva, 12
Frank Díaz, CF	CA E. Torres, 41	JC J. Silva, 1
René Reyes, RF	H F. Díaz, 66	JB Ninguno
Terry Evans, LF	H2 F. Díaz, 19	JG 5 empatados con 3
Yurendell De Caster, 3B	H3 Y. Torrealba, 3	JP J. Silva, 7
Rafael Alvarez, BD	HR F. Díaz, 7	JS A. Serrano, 15
Dennis Abreu, 1B	CI F. Díaz, 40	IP J. Silva, 55.1
Jean C. Boscán, C	BR E. Torres, 16	SO J. Mallett, L. Ramírez, 35
Jesús Silva, P	AVE R. Reyes, .332	EFE J. Silva, 5.86

COLECTIVOS

BATEO	JJ	VB	CA	H	H2	H3	HR	CI	BB	SO	SH	SF	GP	BR	OR	AVE	OBP	SLG
	63	1990	260	520	92	9	48	242	163	361	18	19	18	57	20	.261	.320	.389
PITCHEO	JG	JP	JJ	JI	JC	JB	JS	IP	H	H2	H3	HR	CP	CL	BB	SO	GP	EFE
	23	40	63	63	1	4	16	519.0	630	123	9	63	353	314	244	339	29	5.45
DEFENSIVA	O	A	E	DP	TL	PCT												
	1557	644	65	62	2266	.971												

BATEO	JJ	VB	CA	H	H2	H3	HR	CI	BB	SO	SH	SF	GP	BR	OR	AVE	OBP	SLG
Dennis Abreu	39	71	8	15	4	0	2	9	6	19	0	0	2	0	0	.211	.291	.352
Rafael Alvarez	45	105	13	24	8	1	2	10	14	30	0	0	1	1	1	.229	.325	.381
Roger Bernadina	11	40	3	7	1	0	1	1	3	11	0	0	1	0	0	.175	.250	.275
Henry Blanco	31	86	10	17	5	0	4	7	8	18	0	0	1	0	0	.198	.274	.395
Jean C. Boscán	26	72	6	15	1	0	0	7	6	11	1	1	1	1	0	.208	.275	.222
Javier Brito	23	65	14	18	4	0	6	9	9	14	0	2	1	0	0	.277	.364	.615
José Ceballos	1	3	0	0	0	0	0	0	0	0	1	0	0	0	0	0	0	0
Julio Cordido	29	46	3	6	0	0	0	1	4	9	1	0	0	1	0	.130	.200	.130
Yurendell DeCaster	29	99	8	21	4	0	3	17	7	19	0	2	1	3	0	.212	.266	.343
Frank Díaz	59	214	36	66	19	0	7	40	15	29	1	3	0	11	2	.308	.349	.495
Edgar Durán	4	14	2	3	0	0	0	1	0	3	0	0	0	3	0	.214	.214	.214
Terry Evans	10	28	1	5	1	0	1	4	1	9	0	1	0	0	0	.179	.200	.321
Alberto González	38	142	25	43	2	1	0	14	6	14	2	2	0	2	2	.303	.327	.331
Nick Gorneault	27	83	8	16	3	0	4	8	7	29	1	0	2	2	0	.193	.272	.373
César Hernández	6	2	1	0	0	0	0	0	2	0	0	0	0	0	0	0	0	0
Maicer Iztúris	18	53	6	18	3	0	0	10	4	5	2	0	1	3	1	.340	.397	.396
Francisco Leandro	33	60	5	23	6	1	0	5	7	7	1	0	0	4	0	.383	.448	.517
Miguel Montero	10	27	2	5	0	0	1	3	3	9	0	0	1	0	1	.185	.290	.296
Blake Ochoa	16	39	3	10	2	0	2	6	2	9	0	0	0	0	0	.256	.293	.462
Rainer Olmedo	44	139	16	30	4	1	2	15	9	19	4	3	0	4	3	.216	.258	.302
Emilio Ontiveros	4	13	0	2	0	0	0	0	1	4	0	0	0	0	0	.154	.214	.154
Jonel Pacheco	21	40	6	9	0	0	1	5	3	10	1	0	1	1	0	.225	.295	.300
Arlon Quiroz	2	1	0	1	0	0	0	0	0	0	0	0	0	0	0	1000	1000	1000
René Reyes	56	196	23	65	12	0	5	30	18	31	0	1	1	4	1	.332	.389	.469
Yorvit Torrealba	44	135	20	41	6	3	5	23	9	22	2	3	3	1	1	.304	.353	.504
Eider Torres	57	217	41	60	7	2	2	17	21	28	1	1	1	16	8	.277	.342	.355

PITCHED	JG	JP	JJ	J1	JC	JB	JS	IP	H	H2	H3	HR	CP	CL	BB	SO	GP	EFE
Carlos Alvarez	3	0	15	0	0	0	0	16.0	22	5	0	3	19	17	13	12	1	9.56
Carlos Amaro	0	0	1	0	0	0	0	1.0	1	0	0	1	1	1	2	1	0	9.00
Alberto Bastardo	1	2	10	7	0	0	0	30.1	41	10	1	4	23	20	15	26	0	5.93
Luis Chirinos	0	0	1	0	0	0	0	1.0	1	0	0	0	0	0	1	2	0	0.00
Ron Flores	0	1	10	0	0	0	0	3.2	6	2	0	1	4	3	3	4	0	7.36
Luke Gregerson	3	1	19	0	0	0	0	22.0	19	4	0	1	2	2	8	18	2	0.82
Edgar Gutiérrez	0	0	9	0	0	0	0	7.0	5	0	0	0	3	2	6	3	2	2.57
Tim Lincecum	1	2	6	4	0	0	0	19.2	20	3	0	2	7	6	4	11	1	2.75
Ricardo Hernandez	0	2	12	0	0	0	0	10.0	14	2	0	2	8	8	5	10	1	7.20
Brian Holliday	0	2	5	2	0	0	0	3.1	8	3	0	1	11	4	5	1	1	10.80
Jeff Kennard	0	3	8	5	0	0	0	23.0	29	9	0	3	18	18	10	9	1	7.04
Wilfredo Ledezma	0	0	2	1	0	0	0	3.2	2	0	0	1	3	3	7	4	0	7.36
Kristhian Linares	0	0	9	2	0	0	0	15.0	19	3	0	3	8	7	10	14	1	4.20
Johan López	0	1	19	0	0	0	0	22.0	26	4	0	3	12	11	4	10	0	4.50
Justin Mallett	3	1	13	9	0	0	0	47.2	47	13	1	4	24	21	18	35	2	3.97
Edgar Martínez	0	2	7	4	0	0	0	13.2	24	5	0	2	16	14	7	9	0	9.22
Carlos Monasterios	1	3	10	9	0	0	0	36.2	52	4	3	6	26	26	15	21	3	6.38
Giuseppe Nordin	1	1	5	2	0	0	0	8.2	19	5	0	1	10	8	3	4	0	8.31
Kasey Olenberger	1	5	9	3	0	0	0	18.1	32	6	0	4	29	23	9	8	4	11.29
Wilson Ortiz	0	1	2	0	0	0	0	1.1	5	0	0	0	5	4	2	0	0	27.00
Matt Perisho	0	1	11	1	0	0	0	9.1	13	5	0	1	6	6	2	7	0	5.79
Justin Pope	2	1	16	0	0	0	0	18.0	10	2	1	1	9	9	12	8	2	4.50
Luis A. Ramírez	3	2	20	1	0	0	1	35.1	35	7	2	2	20	19	14	35	3	4.84
Wilfredo Rojas	0	0	5	1	0	0	0	10.0	10	0	0	0	2	2	3	4	2	1.80
Danny Rondón	3	0	21	0	0	0	0	38.2	50	9	0	1	21	18	15	20	0	4.19
Julio C. Salazar	0	0	12	0	0	0	0	10.1	8	3	0	1	8	8	11	6	1	6.97
Alex Serrano	0	1	29	0	0	0	15	29.1	27	4	0	6	10	9	4	18	0	2.76
Jesús Silva	1	7	14	12	1	0	0	55.1	68	13	1	8	39	36	31	29	2	5.86
Malvin Vásquez	0	0	1	0	0	0	0	1.0	3	0	0	0	2	2	2	0	0	18.00
Brandon Villafuerte	0	1	8	0	0	0	0	7.2	14	2	0	1	7	7	3	10	0	8.22



Temporada /2009 2010

La justa 09-10 significó el regreso de Luis Dorante a la franquicia tras su etapa previa con el Pastora. Y con el retorno de Dorante al cargo de mánager también Bravos volvió a lograr la clasificación, la cual obtuvo pese a dejar balance negativo de 30 ganados y 33 perdidos.

Carlos Monasterios y Alberto Bastardo conformaron una eficiente pareja de abridores criollos sumando once ganados entre los dos, con Monasterios liderando la Liga con 7 triunfos. De igual manera la gerencia consiguió la contratación del experimentado pitcher cubano Orlando "El Duque" Hernández, quien apoyó a los dos abridores nativos hasta lesionarse en diciembre.

Tal como ocurriera en los campeonatos previos, Frank Díaz y René Reyes comandaron la ofensiva del elenco, pero en esta ocasión contaron con la ayuda de los veteranos Selwyn Langaigne, Francisco Leandro, Dennis Abreu y Henry Blanco, además de Eider Torres, quien por segundo año corrido fue líder en bases robadas.

En el round robin la historia continuó siendo la misma y el equipo no pudo ser competitivo, ganando apenas cinco juegos.

ELIMINATORIA	JG	JP	DIF
Magallanes	41	22	-
Leones	41	22	-
Tiburones	32	31	9.0
Bravos	30	33	11.0
Aguilas	30	34	11.5
Cardenales	29	35	12.5
Tigres	28	35	13.0
Caribes	22	41	19.0

ROUND ROBIN	JG	JP	DIF
Magallanes	11	5	-
Leones	10	6	1.0
Aguilas	7	9	4.0
Tiburones	7	9	4.0
Bravos	5	11	6.0

FINAL	JG	JP	DIF
Leones	4	3	-
Magallanes	3	4	1.0

Alineación Inaugural	Líderes de Bateo	Líderes de Pitcheo
Rainer Olmedo, SS	JJ F. Díaz, R. Reyes, 61	JJ E. Martínez, 29
William Bergolla, 2B	VB F. Díaz, 227	JJ C. Monasterios, 12
Frank Díaz, CF	CA R. Reyes, 46	JC Ninguno
René Reyes, RF	H F. Díaz, 71	JB Ninguno
Javier Brito, 1B	H2 R. Reyes, 15	JG C. Monasterios, 7
Neil Walker, 3B	H3 4 empatados con 1	JP T. Harikkala, J. Silva,
Selwyn Langaigne, LF	HR F. Díaz, 8	C. Monasterios, 4
Jonel Pacheco, BD	CI R. Reyes, 40	JS S. Strickland, 5
Jean C. Boscán, C	BR E. Torres, 19	IP C. Monasterios, 62.0
Alberto Bastardo, P	AVE R. Reyes, .317	SO C. Monasterios, 46

COLECTIVOS

BATEO	JJ	VB	CA	H	H2	H3	HR	CI	BB	SO	SH	SF	GP	BR	OR	AVE	OBP	SLG
	63	2079	311	570	111	4	41	281	222	364	37	16	38	54	32	.274	.352	.391

PITCHEO	JG	JP	JJ	JJ	JJ	JB	JS	IP	H	H2	H3	HR	CP	CL	BB	SO	GP	EFE
	30	33	63	63	0	4	15	543.1	595	102	15	50	311	285	238	374	25	4.72

DEFENSIVA	O	A	E	DP	TL	PCT
	1630	692	59	85	2381	.975

BATEO	JJ	VB	CA	H	H2	H3	HR	CI	BB	SO	SH	SF	GP	BR	OR	AVE	OBP	SLG
Dennis Abreu	46	134	19	40	6	0	3	20	14	28	2	0	6	4	1	.299	.390	.410
William Bergolla	29	97	9	26	5	0	0	9	5	20	1	0	2	2	1	.268	.317	.320
Henry Blanco	38	120	15	32	9	0	5	18	11	25	6	2	3	0	1	.267	.338	.467
Jean C. Boscán	29	89	8	20	4	0	3	16	4	17	2	1	0	0	0	.225	.255	.371
John Bowker	2	3	1	0	0	0	0	1	2	1	0	0	0	0	0	.400	.400	0
Javier Brito	17	49	8	10	0	0	1	4	9	10	0	0	0	0	0	.204	.328	.265
Frank Díaz	61	227	43	71	14	0	8	35	26	34	0	1	4	9	2	.313	.391	.480
Alberto González	6	22	3	4	2	0	0	1	1	0	0	0	0	0	0	.182	.217	.273
Jesús E. González	4	7	0	1	1	0	0	0	0	1	0	0	0	0	0	.143	.143	.286
Selwyn Langaigne	58	216	26	64	9	0	1	23	19	38	3	1	1	4	4	.296	.354	.352
Francisco Leandro	49	131	14	36	6	1	1	32	18	16	5	0	1	2	1	.275	.367	.359
Carlos León	30	51	10	13	0	0	0	4	10	7	2	0	3	3	2	.255	.406	.255
Blake Ochoa	5	7	1	3	1	0	0	0	1	0	1	0	0	0	0	.429	.500	.571
Rainer Olmedo	44	141	21	29	6	0	1	14	9	28	3	1	3	5	2	.206	.266	.270
Emilio Ontiveros	12	27	3	5	1	0	1	1	0	1	1	0	3	0	1	.185	.267	.333
Jonel Pacheco	26	42	8	10	0	0	0	1	2	12	2	0	0	1	0	.238	.273	.238
Brett Pill	28	89	16	27	4	0	5	19	9	17	0	2	4	1	2	.303	.385	.517
Arlon Quiroz	1	4	1	3	0	0	0	0	0	1	0	0	0	0	0	.750	.750	.750
René Reyes	61	221	46	70	15	1	7	40	35	34	0	4	2	3	5	.317	.408	.489
Ryan Rohlinger	9	27	4	6	1	0	1	6	5	6	0	1	0	0	1	.222	.333	.370
Yorvit Torrealba	17	55	5	16	6	1	0	9	10	10	2	1	3	0	1	.291	.420	.436
Eider Torres	54	203	27	54	12	1	0	12	15	33	5	2	1	19	8	.266	.317	.335
Karim Turlamani	1	1	0	0	0	0	0	0	0	1	0	0	0	0	0	0	0	0
Neil Walker	34	116	23	30	9	0	4	16	17	24	2	0	2	1	0	.259	.363	.440

PITCHEO	JG	JP	JJ	Jl	JC	JB	JS	IP	H	H2	H3	HR	CP	CL	BB	SO	GP	EFE
Antonio Alfonseca	1	1	10	0	0	0	2	10.2	8	1	0	2	5	5	1	4	0	4.22
Héctor Almonte	0	1	3	0	0	0	0	3.2	3	0	0	1	2	2	1	0	0	4.91
Carlos Alvarez	0	0	13	0	0	0	0	8.2	10	3	0	1	6	6	3	4	2	6.23
Leonardo Astorga	0	0	4	0	0	0	0	3.1	0	0	0	0	0	0	2	0	0	0.00
Chris Baker	0	0	11	0	0	0	0	12.2	12	4	0	1	4	4	8	11	0	2.84
Alberto Bastardo	4	0	11	11	0	0	0	52.0	45	11	0	6	24	16	15	38	2	2.77
Edgar Gutiérrez	0	0	2	0	0	0	0	0.2	2	1	0	0	0	0	0	0	0	0.00
Tim Harikkala	1	4	10	10	0	0	0	46.0	70	8	2	8	35	31	15	13	2	6.07
Orlando Hernández	1	2	7	6	0	0	0	33.0	29	8	1	2	13	12	14	27	3	3.27
Ricardo Hernández	0	0	9	0	0	0	0	4.2	7	0	0	0	2	2	3	0	0	3.86
Kelvin Jiménez	0	1	2	1	0	0	0	2.0	8	3	0	1	5	5	0	3	0	22.50
Kristhian Linares	1	1	28	0	0	0	0	19.0	20	6	2	0	9	9	14	25	0	4.26
Angel Márquez	0	0	3	0	0	0	0	4.0	3	0	0	0	0	0	2	2	0	0.00
Edgar Martínez	2	2	29	0	0	0	2	29.1	23	3	1	1	9	9	12	23	2	2.76
Yoffri Martínez	0	0	2	0	0	0	0	0.2	2	0	0	0	0	0	2	2	0	0.00
Gustavo Mata	0	1	12	0	0	0	0	14.0	24	5	1	3	15	14	6	5	1	9.00
Carlos Monasterios	7	4	13	12	0	0	0	62.0	60	10	1	5	30	29	19	46	3	4.21
Damian Moss	0	1	12	0	0	0	0	7.1	10	1	0	0	9	9	7	3	0	11.05
Michael O'Connor	0	2	12	0	0	0	0	8.2	11	1	1	0	4	3	4	6	0	3.12
Luis A. Ramírez	0	1	22	0	0	0	0	19.2	21	3	0	2	15	15	12	24	0	6.86
Jonathan Ramos	0	0	2	0	0	0	0	1.0	5	2	0	0	4	4	1	0	0	36.00
Ken Ray	1	2	15	0	0	0	4	13.0	16	2	1	2	10	10	4	20	0	6.92
Wilfredo Rojas	0	0	2	0	0	0	0	2.0	2	0	0	0	1	1	1	0	0	4.50
Bruce Rondón	0	0	1	0	0	0	0	1.0	1	0	0	0	1	1	2	0	0	9.00
Danny Rondón	2	1	27	0	0	0	0	27.2	32	9	1	1	21	16	17	11	3	5.20
Francisco Samuel	0	0	1	0	0	0	0	1.0	0	0	0	0	0	0	2	1	0	0.00
Alex Serrano	1	3	18	0	0	0	2	20.1	22	2	1	2	12	12	8	13	1	5.31
Jesús Silva	2	4	16	5	0	0	0	40.1	48	4	0	7	29	27	16	27	4	6.02
Zach Simons	0	0	8	0	0	0	0	4.0	6	2	0	0	2	2	7	3	0	4.50
Scott Strickland	0	0	8	0	0	0	5	8.0	9	1	0	1	2	2	4	8	0	2.25
Michael Tejera	4	1	11	9	0	0	0	40.0	44	8	0	3	23	22	25	25	0	4.95
Nic Ungs	2	1	9	8	0	0	0	38.0	37	4	3	1	19	17	10	23	2	4.03
Félix Villegas	1	0	1	1	0	0	0	5.0	5	0	0	0	0	0	1	7	0	0.00



Temporada /2010 2011

Antes del comienzo de la temporada la gerencia del club realizó una serie de movimientos que resultaron en la llegada al equipo de varios jugadores, entre los cuales se encontraban los pitchers Yusmeiro Petit y Ronald Belisario, además de otras jóvenes figuras entre las cuales estaba el prospecto Wilmer Flores, quien regresaba a Bravos, su conjunto original.

Justamente Petit y Belisario se convirtieron en los basas fundamentales del pitcheo, la principal fortaleza que tuvo la novena margariteña para conseguir la clasificación. Petit asumió el rol de líder de la rotación y junto a Jesús Silva formó una dupla solvente de abridores criollos. Por su parte Belisario fue el mejor apagafuegos del torneo encabezando el circuito con 14 salvados, lo que le mereció a la postre la designación de Cerrador del Año.

Mientras tanto la presencia de Flores evitó que la debacle de los bates isleños fuera mayor, pues el brillante novato se estrenó en la Liga con una destacada actuación.

En medio del round robin, fase en la cual se repitió el fracaso de temporadas anteriores, fue cesanteado Luis Dorante, siendo suplido en principio por Osmín Meléndez de forma interina y luego por Hensley Meulens.

ELIMINATORIA	JG	JP	DIF
Aguilas	35	28	-
Leones	35	28	-
Caribes	34	29	1.0
Tigres	33	30	2.0
Bravos	31	30	3.0
Cardenales	28	35	7.0
Magallanes	28	35	7.0
Tiburones	26	35	8.0
ROUND ROBIN	JG	JP	DIF
Caribes	11	5	-
Tigres	11	6	0.5
Leones	10	7	1.5
Bravos	5	11	6.0
Aguilas	4	12	7.0
FINAL	JG	JP	DIF
Caribes	4	3	-
Tigres	3	4	1.0

Alineación Inaugural	Líderes de Bateo	Líderes de Pitcheo
Tyson Auer, CF	JJ R. Reyes, 60	JJ L. Ramírez, 26
Eider Torres, 2B	VB R. Reyes, 204	JI H. Totten, 13
Frank Díaz, BD	CA R. Reyes, 25	JC H. Totten, 1
René Reyes, RF	H R. Reyes, 55	JB Ninguno
Andy LaRoche, 3B	H2 F. Leandro, 11	JG Y. Petit, 5
Selwyn Langaigne, LF	H3 A. González, R. Reyes, F. Leandro, 2	JP H. Totten, 6
Javier Brito, 1B	HR H. Blanco, 9	JS R. Belisario, 14
Manuel Piña, C	CI F. Díaz, 32	IP J. Silva, H. Totten, 65.1
Wilmer Flores, SS	BR F. Díaz, 5	SO Y. Petit, 45
Heath Totten, P	AVE F. Leandro, .283	EFE Y. Petit, 2.39

COLECTIVOS

BATEO	JJ	VB	CA	H	H2	H3	HR	CI	BB	SO	SH	SF	GP	BR	OR	AVE	OBP	SLG
	61	1887	210	450	85	10	29	191	195	301	25	15	22	30	19	.238	.315	.340
PITCHEO	JG	JP	JJ	JI	JC	JB	JS	IP	H	H2	H3	HR	CP	CL	BB	SO	GP	EFE
	31	30	61	61	1	5	18	515.1	517	81	10	36	236	206	167	342	17	3.60
DEFENSIVA	O	A	E	DP	TL	PCT												
	1546	683	51	72	2280	.978												

BATEDO	JJ	VB	CA	H	H2	H3	HR	CI	BB	SO	SH	SF	GP	BR	OR	AVE	OBP	SLG
Dennis Abreu	35	81	6	23	6	0	0	6	9	11	0	0	0	1	1	.284	.356	.358
Tyson Auer	14	41	5	10	2	0	0	0	4	11	0	0	1	2	1	.244	.326	.293
Jacob Blackwood	14	46	6	13	2	0	2	5	1	8	0	0	0	2	0	.283	.298	.457
Henry Blanco	42	126	17	28	7	0	9	31	15	21	3	0	0	0	0	.222	.305	.492
Jean C. Boscán	18	41	3	6	0	0	0	0	2	5	1	0	1	0	0	.146	.205	.146
Javier Brito	25	70	8	19	7	1	0	9	7	5	0	1	0	0	0	.271	.333	.400
Andrew Brown	16	51	5	15	4	0	0	5	4	13	0	0	0	0	2	.294	.345	.373
Chris Carter	10	22	2	4	1	0	0	1	5	5	0	0	3	0	0	.182	.400	.227
David Cooper	6	17	0	3	0	0	0	0	1	1	0	0	0	0	0	.176	.222	.176
Frank Díaz	56	199	24	51	7	1	7	32	17	32	2	1	3	5	1	.256	.323	.407
Luis Durango	17	56	3	11	1	0	0	1	9	6	2	0	0	2	4	.196	.308	.214
Wilmer Flores	31	103	13	33	6	0	2	19	7	13	1	3	2	1	0	.320	.365	.437
Alberto González	44	166	18	37	7	2	2	12	9	17	1	0	2	3	1	.223	.271	.325
César Hernández	14	39	6	10	0	0	0	0	4	5	1	0	0	0	1	.256	.326	.256
Jason Lane	12	39	3	7	2	0	0	2	6	9	0	1	0	0	0	.179	.283	.231
Selwyn Langaigne	34	78	8	15	3	1	0	7	6	12	0	2	0	2	0	.192	.244	.256
Andy LaRoche	21	70	9	13	3	0	2	6	11	17	0	1	0	1	1	.186	.293	.314
Francisco Leandro	49	145	21	41	11	2	2	19	18	24	4	2	2	3	0	.283	.365	.428
Joseph Mahoney	1	4	0	0	0	0	0	0	0	3	0	0	0	0	0	0	0	0
Blake Ochoa	3	9	1	2	0	0	0	0	0	3	0	0	0	0	0	.222	.222	.222
Emilio Ontiveros	5	7	1	1	1	0	0	0	0	2	0	0	1	0	0	.143	.250	.286
Manuel Piña	6	14	0	1	0	0	0	1	1	3	0	1	0	0	0	.071	.125	.071
René Reyes	60	204	25	55	6	2	2	18	27	23	3	3	1	2	1	.270	.353	.348
Yorvit Torrealba	8	23	3	5	0	0	0	2	3	4	1	0	1	0	0	.217	.333	.217
Eider Torres	44	131	12	23	1	1	0	6	11	19	4	0	2	3	4	.176	.250	.198
Andy Tracy	15	38	7	11	3	0	1	3	7	10	0	0	2	2	0	.289	.426	.447
Edgar Trejo	2	3	0	1	0	0	0	1	0	2	0	0	0	0	0	.333	.333	.333
Marco Yépez	34	64	4	12	5	0	0	5	11	17	2	0	1	1	2	.188	.316	.266

PITCHEDO	JG	JP	JJ	JL	JC	JB	JS	IP	H	H2	H3	HR	CP	CL	BB	SO	GP	EFE
Carlos Alvarez	0	0	3	0	0	0	0	3.1	3	1	0	0	2	2	1	1	0	5.40
Leonardo Astorga	1	0	7	0	0	0	0	2.1	7	2	0	0	6	2	2	0	0	7.71
Alberto Bastardo	0	2	12	5	0	0	1	32.1	44	10	1	3	22	21	6	16	1	5.85
Ronald Belisario	1	0	17	0	0	0	14	18.0	16	3	0	0	1	1	4	15	1	0.50
Luis Chirinos	0	2	13	6	0	0	0	31.0	31	5	0	1	16	15	15	23	1	4.35
Anthony Claggett	3	1	10	3	0	0	0	24.2	13	2	0	1	6	5	5	16	3	1.82
Renee Cortez	2	2	24	0	0	0	1	27.1	23	4	0	3	11	11	9	15	1	3.62
Kristhiam Linares	0	0	3	0	0	0	0	2.2	2	0	0	1	2	2	2	4	0	6.75
Bobby Livingston	0	0	2	0	0	0	0	1.2	4	1	0	0	2	2	1	2	0	10.80
Roger Luque	0	1	20	0	0	0	0	10.0	13	1	1	0	6	6	8	4	0	5.40
Edgar Martínez	3	3	23	0	0	0	0	19.0	24	6	0	1	17	15	8	17	0	7.11
Yoffri Martínez	0	0	3	0	0	0	0	2.0	1	0	0	0	0	0	3	0	0	0.00
Carlos Monasterios	1	1	4	4	0	0	0	16.0	15	0	0	1	5	5	6	8	0	2.81
Tony Peña	0	0	1	0	0	0	0	1.0	2	0	0	0	0	0	0	0	0	0.00
Yusmeiro Petit	5	3	10	10	0	0	0	60.1	52	4	3	2	24	16	13	45	2	2.39
Miguel Piñango	0	0	2	0	0	0	0	2.1	2	0	0	0	0	0	0	0	0	0.00
Stuart Pomeranz	0	0	13	0	0	0	0	10.2	8	1	1	0	5	4	7	16	0	3.38
Luis A. Ramírez	3	0	26	0	0	0	2	24.2	16	3	0	1	4	4	10	26	0	1.46
Jonathan Ramos	3	2	18	0	0	0	0	13.2	13	3	0	2	7	3	5	9	1	1.98
Danny Rondón	1	1	13	0	0	0	0	17.2	20	6	0	1	9	9	7	4	0	4.58
Will Savage	0	1	4	4	0	0	0	17.0	20	3	0	1	5	5	3	8	1	2.65
Jesús Silva	3	3	13	12	0	0	0	65.1	59	6	2	5	22	21	17	36	1	2.89
Jack Spradlin	0	0	17	0	0	0	0	11.2	12	1	0	0	5	3	5	9	2	2.31
Mickey storey	0	0	3	0	0	0	0	2.2	2	0	0	1	1	1	0	2	0	3.38
Makoto Suzuki	0	0	2	0	0	0	0	1.0	1	0	0	0	1	1	1	0	0	9.00
Justin Thomas	1	2	9	4	0	0	0	19.1	22	3	0	3	11	11	10	14	2	5.12
Heath Totten	4	6	13	13	1	0	0	65.1	82	14	2	7	37	34	9	40	1	4.68
Mauro Zárate	0	0	17	0	0	0	0	12.1	10	2	0	2	9	7	10	12	0	5.11



Temporada /2011 2012

Bravos contrató al experimentado y renombrado Don Baylor para encargarse de la dirección, buscando que la jerarquía del veterano piloto le diera a la novena el impulso que le había faltado en los años previos.

Sin embargo, la presencia de Baylor al frente del club no dio los resultados esperados. Desde el comienzo las cosas salieron mal pues los neoespartanos perdieron sus primeros cuatro juegos. El 28 de noviembre, cuando el equipo estaba en el último lugar con marca de 15 y 27 y en camino a ser eliminado, fue anunciado el despido de Baylor siendo relevado por Hensley Meulens.

De nuevo el pitcheo sacó la cara por el conjunto, pero otra vez el bateo fue el lado débil al finalizar como el elenco que menos carreras anotó. Precisamente para paliar este aspecto la gerencia había adquirido, por intermedio de cambios realizados antes de la temporada, a los toleteros José Castillo, Maximiliano Ramírez y Jackson Melián, pero el rendimiento del trío de bateadores estuvo muy por debajo de lo esperado y no pudieron cambiar la constante de poca producción ofensiva arrastrada desde los temporadas anteriores.

ELIMINATORIA	JG	JP	DIF
Tiburones	37	26	-
Caribes	33	30	4.0
Magallanes	33	30	4.0
Tigres	32	30	4.5
Aguilas	32	30	4.5
Cardenales	31	32	6.0
Leones	28	35	9.0
Bravos	25	38	12.0
ROUND ROBIN	JG	JP	DIF
Tigres	10	6	-
Tiburones	10	7	0.5
Magallanes	10	8	1.0
Caribes	9	8	1.5
Aguilas	3	13	7.0
FINAL	JG	JP	DIF
Tigres	4	2	-
Tiburones	2	4	2.0

Alineación Inaugural	Líderes de Bateo	Líderes de Pitcheo
Francisco Leandro, CF	JJ R. Reyes, 58	JJ M. Prado, 26
Wilmer Flores, 3B	VB R. Reyes, 206	JI Y. Petit, 13
Frank Díaz, LF	CA R. Reyes, 27	JC Y. Petit, 1
Ryan Lavarney, C	H R. Reyes, 54	JB Ninguno
René Reyes, RF	H2 F. Leandro, 12	JG Y. Petit, 5
Maximiliano Ramírez, BD	H3 A. González, 3	JP R. Tatusko, 5
Javier Brito, 1B	HR J. Brito, A. González, 4	JS R. Belisario, 5
José M. Torres, SS	CI R. Reyes, 25	IP Y. Petit, 81.2
César Hernández, 2B	BR E. Young, 6	SO Y. Petit, 75
Yusmeiro Petit, P	AVE R. Reyes, .262	EFE M. Parisi, 2.09

COLECTIVOS

BATEO	JJ	VB	CA	H	H2	H3	HR	CI	BB	SO	SH	SF	GP	BR	OR	AVE	OBP	SLG
	63	2091	228	504	74	7	28	202	227	427	22	11	28	33	18	.241	.322	.323
PITCHEO	JG	JP	JJ	JI	JC	JB	JS	IP	H	H2	H3	HR	CP	CL	BB	SO	GP	EFE
	25	38	63	63	1	6	13	559.0	566	109	12	28	267	224	217	396	38	3.61
DEFENSIVA	O	A	E	DP	TL	PCT												
	1677	660	60	64	2397	.975												

BATEO	JJ	VB	CA	H	H2	H3	HR	CI	BB	SO	SH	SF	GP	BR	OR	AVE	OBP	SLG
Henry Blanco	46	146	16	28	5	0	3	24	15	47	1	2	4	3	0	.192	.281	.288
Javier Brito	43	131	16	34	5	0	4	20	11	29	0	3	1	2	0	.260	.315	.389
Sean Burroughs	38	136	19	44	7	1	0	17	18	12	0	3	2	0	0	.324	.403	.390
José Castillo	38	135	14	32	5	0	2	16	11	20	2	1	1	2	0	.237	.297	.319
Collin Cowgill	27	104	11	22	4	1	0	6	8	24	1	0	0	1	2	.212	.268	.269
Frank Díaz	54	183	20	47	5	1	1	22	18	32	0	0	2	1	2	.257	.330	.311
Wilmer Flores	42	133	16	40	6	0	2	10	17	26	0	1	1	2	0	.301	.382	.391
Alberto González	46	182	22	46	6	3	4	16	12	18	4	0	5	5	5	.253	.317	.385
César Hernández	36	112	9	29	2	0	0	4	9	23	3	0	0	5	3	.259	.314	.277
Ryan Lavarney	5	14	0	5	1	0	0	0	5	5	0	0	1	0	0	.357	.550	.429
Francisco Leandro	39	89	11	19	1	0	1	4	16	15	1	0	1	1	0	.213	.340	.258
Richard Martínez	4	9	0	2	0	0	0	0	0	2	0	0	0	0	0	.222	.222	.222
Jackson Melián	28	75	8	12	2	0	2	9	7	22	0	0	3	1	1	.160	.259	.267
Derrick Mitchell	12	45	8	13	3	0	2	4	5	13	0	0	0	2	0	.289	.360	.489
David Peralta	27	35	3	7	0	0	0	3	1	9	0	0	0	0	1	.200	.222	.200
Manuel Piña	18	39	4	5	1	0	1	3	8	12	1	0	0	0	0	.128	.277	.231
Maximiliano Ramírez	43	156	13	34	7	0	3	13	17	41	0	0	3	0	0	.218	.307	.321
René Reyes	58	206	27	54	12	1	3	25	26	38	2	1	1	1	2	.262	.346	.374
Royce Ring	1	1	0	0	0	0	0	0	0	0	0	0	0	0	0	0	0	0
Carlos Rojas	28	53	2	9	0	0	0	2	8	15	6	0	1	1	1	.170	.290	.170
José M. Torres	4	11	0	1	0	0	0	0	0	2	0	0	0	0	0	.091	.91	.091
Edgar Trejo	8	10	0	1	0	0	0	0	2	2	0	0	1	0	0	.100	.308	.100
Karim Turkamani	1	1	0	0	0	0	0	0	0	1	0	0	0	0	0	0	0	0
Brandon Waring	12	35	2	8	2	0	0	1	6	7	1	0	1	0	0	.229	.357	.286
Eric Young	13	50	7	12	0	0	0	3	7	12	0	0	0	6	1	.240	.333	.240

PITCHEO	JG	JP	JJ	JL	JC	JB	JS	IP	H	H2	H3	HR	CP	CL	BB	SO	GP	EFE
Leonardo Astorga	0	1	11	1	0	0	1	21.0	22	6	1	1	16	14	8	13	2	6.00
Ronald Belisario	1	2	23	0	0	0	5	22.2	27	5	0	1	17	13	15	21	4	5.16
Eric Berger	1	1	10	0	0	0	0	6.1	9	0	0	0	2	1	2	7	0	1.42
Rob Bryson	0	2	19	0	0	0	1	13.0	14	1	0	2	9	4	9	8	1	2.77
Josué Carreño	2	1	16	0	0	0	0	26.0	23	6	0	2	7	5	7	22	3	1.73
Luis Chirinos	3	2	12	12	0	0	0	53.0	51	10	0	3	30	25	20	36	5	4.25
Anthony Claggett	1	3	10	7	0	0	0	39.1	48	9	1	5	27	25	14	19	0	5.72
Renee Cortez	1	2	10	0	0	0	0	14.0	18	3	0	1	6	6	8	5	0	3.86
Rob Delaney	0	0	4	0	0	0	0	5.2	6	1	0	0	3	3	1	3	0	4.76
Samuel Freeman	1	1	15	0	0	0	1	11.0	8	0	0	0	2	1	6	9	3	0.82
Ryan Ketchner	0	0	1	0	0	0	0	1.0	3	0	0	1	3	3	0	0	0	27.00
Matt Klinker	1	2	6	5	0	0	0	29.1	32	11	1	0	12	10	4	16	2	3.07
Kristhian Linares	0	1	17	0	0	0	0	10.1	10	2	0	1	5	5	4	11	4	4.35
Angel Márquez	2	2	9	7	0	0	0	31.0	33	7	1	2	17	13	16	20	0	3.77
Edgar Martínez	1	2	22	0	0	0	1	24.1	24	4	2	1	11	10	12	14	1	3.70
Kevin Mulvey	0	1	3	3	0	0	0	15.1	15	4	0	1	8	8	4	9	1	4.70
Mike Parisi	1	3	9	8	0	0	0	51.2	41	7	0	3	15	12	5	39	3	2.09
Yusmeiro Petit	5	4	14	13	1	0	0	81.2	85	14	4	3	33	27	11	75	1	2.98
Marcel Prado	3	1	26	0	0	0	1	33.2	28	3	0	0	12	9	20	18	4	2.41
Luis A. Ramírez	2	0	22	0	0	0	3	25.1	27	5	0	0	7	7	17	20	2	2.49
Jonathan Ramos	0	1	12	0	0	0	0	7.1	6	1	0	0	3	3	5	4	0	3.68
Royce Ring	0	0	9	0	0	0	0	3.1	4	0	0	0	0	0	4	2	0	0.00
Danny Rondón	0	1	12	0	0	0	0	12.0	10	4	1	1	6	6	6	6	1	4.50
Ryan Tatusko	0	5	7	7	0	0	0	20.2	22	6	1	0	16	14	19	19	1	6.10



Temporada /2012 2013

ELIMINATORIA	JG	JP	DIF
Magallanes	36	27	-
Leones	35	28	1.0
Caribes	35	28	1.0
Aguilas	35	28	1.0
Cardenales	34	29	2.0
Tiburones	29	33	6.5
Bravos	23	38	12.0
Tigres	23	39	12.5

ROUND ROBIN	JG	JP	DIF
Magallanes	10	6	-
Cardenales	10	6	-
Caribes	8	8	2.0
Leones	7	9	3.0
Aguilas	5	11	5.0

FINAL	JG	JP	DIF
Magallanes	4	3	-
Cardenales	3	4	1.0

Bravos de Margarita vivió el mejor comienzo de su corta historia al ganar sus primeros siete juegos, lo cual alimentó las expectativas de conseguir la clasificación a la post-temporada. Empero, este auspicioso arranque terminó siendo un espejismo pues luego de ello el equipo de desplomó totalmente para culminar la fase regular en el séptimo lugar. Apenas 16 victorias lograron los insulares en sus siguientes 54 compromisos para terminar con una inesperado registro negativo de 23 y 38.

Julio Viñas había iniciado la justa de manera interina al frente del club en lugar de Hensley Meulens, quien luego de sus dos pasantías previas como estratega de última hora había sido designado mánager oficial pero cuyos compromisos en Estados Unidos le impidieron tomar las riendas desde el primer día. Para cuando Meulens tomó finalmente a Bravos el club ya mostraba marca de 11 y 10, pero no pudo lograr que se retomara el ritmo ganador del principio.

Una vez más a la escuadra margariteña le costó producir carreras y para completar el fracaso el pitcheo no fue el mismo de los años precedentes.

Alineación Inaugural	Líderes de Bateo	Líderes de Pitcheo
Aaron Hicks, CF	JJ F. Díaz, 57	JJ M. Prado, 32
Wilmer Flores, 3B	VB F. Díaz, 201	JI L. Chirinos, 11
Sean Burroughs, 1B	CA F. Díaz, 27	JC Ninguno
René Reyes, RF	H F. Díaz, 61	JB Ninguno
Frank Díaz, LF	H2 F. Díaz, 15	JG E. Martínez, 5
Jackson Melián, BD	H3 C. Hernández, 3	JP E. Berger, 5
César Hernández, 2B	HR H. Blanco, M. Clark, W. Flores, D. Sappelt, 5	JS L. Ramírez, 9
Henry Blanco, C	CI F. Díaz, 25	IP L. Chirinos, 61.0
Edgar Durán, SS	BR C. Hernández, 14	SO L. Chirinos, 44
Jan C. Granada, P	AVE F. Díaz, .303	EFE L. Chirinos, 4.13

COLECTIVOS

BATEO	JJ	VB	CA	H	H2	H3	HR	CI	BB	SO	SH	SF	GP	BR	OR	AVE	OBP	SLG
	61	2000	260	537	98	9	44	238	227	401	19	19	29	43	23	.269	.349	.393

PITCHEO	JG	JP	JJ	JI	JC	JB	JS	IP	H	H2	H3	HR	CP	CL	BB	SO	GP	EFE
	23	38	61	61	0	1	12	525.2	588	112	15	39	313	263	214	359	18	4.50

DEFENSIVA	O	A	E	DP	TL	PCT
	1577	676	58	77	2311	.975

BATEO	JJ	VB	CA	H	H2	H3	HR	CI	BB	SO	SH	SF	GP	BR	OR	AVE	OBP	SLG
Henry Blanco	46	128	13	24	5	0	5	19	16	44	2	4	1	0	1	.188	.275	.344
Javier Brito	49	148	20	42	8	1	3	20	30	27	0	1	1	2	0	.284	.406	.412
Sean Burroughs	29	100	12	33	6	0	3	18	12	14	0	0	1	1	1	.330	.407	.480
Arnaldo Calero	3	7	1	3	0	0	1	3	0	1	0	0	0	0	0	.429	.429	.857
Matt Clark	19	65	8	21	6	0	5	15	8	19	0	1	0	0	1	.323	.392	.646
Frank Diaz	57	201	27	61	15	2	2	25	20	37	2	1	3	2	1	.303	.373	.428
Brian Dozier	7	24	1	5	0	0	0	2	1	4	0	0	0	0	0	.208	.240	.208
Edgar Durán	38	102	11	23	6	0	1	10	9	22	1	1	1	1	2	.225	.292	.314
Wilmer Flores	52	195	23	53	10	1	5	20	17	30	2	1	3	0	1	.272	.338	.410
Alberto González	21	73	6	22	3	1	0	6	4	5	1	1	1	3	1	.301	.342	.370
Elevys González	17	17	2	5	1	0	0	0	2	2	0	0	0	0	0	.294	.368	.353
César Hernández	44	154	23	41	5	3	1	16	17	31	2	1	2	14	4	.266	.345	.357
Jonathan Herrera	36	112	15	27	4	0	1	5	5	13	3	1	2	0	3	.241	.283	.304
Aaron Hicks	16	54	9	11	2	0	1	5	8	17	2	0	0	4	1	.204	.306	.296
Juan C. Linares	10	32	3	6	0	0	1	1	2	9	0	0	0	1	0	.188	.257	.281
Jairo Márquez	6	16	2	4	0	0	1	4	0	3	1	0	0	0	0	.250	.250	.438
Dustin Martin	6	17	0	1	0	0	0	0	1	8	0	0	0	0	0	.059	.111	.059
Jackson Melián	39	114	18	27	5	0	4	23	27	30	1	3	7	3	3	.237	.404	.386
Gerson Montilla	4	9	1	1	1	0	0	0	0	3	0	0	0	0	0	.111	.111	.222
David Peralta	16	31	4	6	2	0	1	5	2	4	0	0	0	1	1	.194	.242	.355
Manuel Piña	13	23	0	6	1	0	0	2	0	3	0	0	0	0	0	.261	.261	.304
Maximiliano Ramírez	41	127	17	39	7	0	2	9	17	19	0	0	4	1	0	.307	.405	.409
René Reyes	43	135	20	37	6	0	2	15	21	39	1	2	1	5	1	.274	.371	.363
Dave Sappelt	30	116	23	39	5	1	5	15	8	17	1	2	1	4	2	.336	.378	.526
Breyvic Valera	1	0	1	0	0	0	0	0	0	0	0	0	0	0	0	0	0	0

PITCHEO	JG	JP	JJ	JL	JC	JB	JS	IP	H	H2	H3	HR	CP	CL	BB	SO	GP	EFE	
Leonardo Astorga	1	3	18	0	0	0	0	32.2	32	7	0	1	15	14	8	17	0	3.86	
Mike Ballard	0	2	5	5	0	0	0	25.0	27	2	1	2	14	14	7	21	2	5.04	
Ronald Belisario	0	1	5	0	0	0	1	5.0	7	0	0	1	4	4	2	3	0	7.20	
Eric Berger	1	5	9	9	0	0	0	45.0	45	12	2	2	24	15	11	38	0	3.00	
Boof Bonser	0	2	6	6	0	0	0	24.2	26	2	1	1	11	10	8	14	2	3.65	
Luis Chirinos	3	3	14	11	0	0	0	61.0	72	12	1	4	34	28	28	44	5	4.13	
Renee Cortez	4	2	18	0	0	0	0	26.1	27	5	2	0	14	10	12	20	1	3.42	
Silfredo García	1	0	20	0	0	0	0	20.0	21	7	1	1	6	5	5	11	0	2.25	
Jan C. Granado	1	0	14	2	0	0	0	19.0	31	10	0	3	19	18	9	7	2	8.53	
Geddy Guerra	0	0	1	0	0	0	0	0.2	3	0	0	1	3	3	0	0	0	40.50	
Blaine Hardy	0	1	10	0	0	0	0	6.1	8	3	0	0	8	5	9	8	0	7.11	
Ely Izturriaga	0	0	2	0	0	0	0	3.2	7	2	1	0	3	3	1	2	0	7.36	
Jeremy Jeffress	0	0	2	0	0	0	0	3.1	1	0	0	0	1	0	1	1	0	0.00	
Ryan Kusmaul	0	0	11	0	0	0	0	10.2	7	3	0	0	2	2	3	12	0	1.69	
Kristhian Linares	0	0	23	0	0	0	0	13.1	16	3	0	0	10	6	10	8	0	4.05	
Mitch Lively	0	2	12	0	0	0	1	9.1	15	2	0	1	9	8	3	6	1	7.71	
Angel Márquez	0	1	4	2	0	0	0	6.1	9	0	0	0	2	9	6	5	0	12.79	
Edgar Martínez	5	0	28	0	0	0	0	25.0	18	4	0	2	10	9	8	22	0	3.24	
Yoffri Martínez	0	0	4	0	0	0	0	4.0	3	0	0	2	5	5	6	1	0	11.25	
Carlos Monasterios	0	3	7	7	0	0	0	25.0	37	2	0	2	17	17	10	10	0	6.12	
Yusmeiro Petit	2	3	6	6	0	0	0	35.1	35	7	1	2	17	15	10	25	1	3.82	
Marcel Prado	1	1	32	0	0	0	0	27.2	26	4	0	2	16	11	9	15	2	3.58	
Edgar Ramírez	0	4	5	4	0	0	0	13.1	23	8	0	3	16	15	4	12	1	10.13	
Luis A. Ramírez	0	3	21	0	0	0	0	9	20.2	16	2	1	0	9	9	17	19	0	3.92
Jonathan Ramos	1	0	7	0	0	0	0	3.2	8	2	0	1	4	4	3	3	0	9.82	
Tanner Roark	1	1	6	6	0	0	0	30.0	35	7	0	3	13	12	11	20	1	3.60	
Danny Rondón	0	0	5	0	0	0	0	3.2	9	0	0	1	3	3	2	1	0	7.36	
John Saavedra	0	0	4	0	0	0	0	4.0	2	1	1	0	2	2	2	2	0	4.50	
Neil Schenk	2	0	13	0	0	0	1	8.2	5	1	1	0	6	3	3	2	0	3.12	
Daryl Thompson	0	1	3	3	0	0	0	12.1	17	4	2	2	9	9	6	10	0	6.57	



Temporada /2013 2014

Por tercera campaña consecutiva Bravos cambió de mánager, siendo Marco Davalillo el designado para encargarse de la dirección. Davalillo se convirtió igualmente en el quinto estratega distinto nombrado para el comienzo de campaña desde la llegada de la divisa a Margarita. Empero, él tampoco pudo evitar lo ocurrido en los dos torneos anteriores y la novena margariteña quedó eliminada por tercera ocasión seguida.

La diferencia con respecto del campeonato precedente fue el arranque, que en esta oportunidad fue diametralmente opuesto pues el equipo perdió siete de sus primeros ocho juegos. Tal inicio determinó lo que sería la actuación de Bravos, que terminó ocupando el sótano.

Tampoco en este campeonato hubo secretos para dicho resultado debido a que el equipo fue último en bateo colectivo y penúltimo en pitcheo.

El certamen 2013-14 marcó una nueva reestructuración con la finalidad de dar cabida a los jóvenes. Ello significó la partida mediante cambios de Frank Díaz antes del comienzo de la temporada y de René Reyes en medio de la misma, jugadores que durante muchos años fueron pilares del conjunto.

ELIMINATORIA	JG	JP	DIF
Caribes	39	24	-
Aguilas	34	29	5.0
Leones	34	29	5.0
Magallanes	34	29	5.0
Tiburones	32	31	7.0
Tigres	29	34	10.0
Cardenales	28	35	11.0
Bravos	23	40	16.0
ROUND ROBIN	JG	JP	DIF
Magallanes	11	5	-
Caribes	10	6	1.0
Leones	9	7	2.0
Tiburones	5	11	6.0
Aguilas	5	11	6.0
FINAL	JG	JP	DIF
Magallanes	4	1	-
Caribes	1	4	3.0

Alineación Inaugural	Líderes de Bateo	Líderes de Pitcheo
Antoan Richardson, CF	JJ B. Valera, 60	JJ S. García, 23
Alberto González, 2B	VB B. Valera, 202	L. Chirinos, C. Monasterios, 12
René Reyes, RF	CA B. Valera, 26	JC H. Sosa, 1
Caleb Joseph, 1B	H B. Valera, 55	JB Ninguno
David Peralta, LF	H2 M. Ramírez, 11	JG E. Berger, 4
Adam Duvall, 3B	H3 B. Valera, 7	JP L. Chirinos, 6
Javier Brito, BD	HR D. Duvall, 7	JS B. Price, 6
Elías Díaz, C	CI A. Duvall, 27	IP E. Berger, 56.1
Edgar Durán, SS	BR A. Richardson, B. Valera, 6	SO C. Monasterios, 42
Carlos Monasterios, P	AVE B. Valera, .272	EFE E. Berger, 3.04

COLECTIVOS

BATEO	JJ	VB	CA	H	H2	H3	HR	CI	BB	SO	SH	SF	GP	BR	OR	AVE	OBP	SLG
	63	2038	250	521	93	18	38	221	200	434	26	16	20	20	16	.256	.326	.375
PITCHEO	JG	JP	JJ	JL	JC	JB	JS	IP	H	H2	H3	HR	CP	CL	BB	SO	GP	EFE
	23	40	63	63	1	2	13	528.1	568	113	16	51	345	292	268	345	29	4.97
DEFENSIVA	O	A	E	DP	TL	PCT												
	1585	722	66	88	2373	.972												

BATEO	JJ	VB	CA	H	H2	H3	HR	CI	BB	SO	SH	SF	GP	BR	OR	AVE	OBP	SLG
Henry Blanco	22	46	7	4	2	0	0	3	10	13	1	0	0	0	0	.087	.250	.130
Javier Brito	5	12	1	1	0	0	0	0	0	4	0	0	0	0	0	.083	.083	.083
Corey Brown	9	27	5	8	3	0	0	5	8	10	0	0	1	0	0	.296	.472	.407
Elias Díaz	20	43	8	11	3	0	0	4	8	12	2	0	0	0	0	.256	.373	.326
Francisco Díaz	2	2	0	0	0	0	0	1	0	0	0	0	0	0	0	0	.333	0
Edgar Durán	13	42	4	10	2	2	0	6	6	10	1	0	0	0	2	.238	.333	.381
Adam Duvall	38	145	18	43	7	0	7	27	6	35	0	1	1	0	0	.297	.327	.490
Wilmer Flores	23	88	7	33	6	0	3	19	9	11	0	1	1	0	1	.375	.434	.545
Alberto González	53	177	19	40	3	0	3	10	17	22	6	2	2	1	2	.226	.298	.294
Elevys González	22	35	2	5	0	0	0	0	4	13	0	0	0	1	0	.143	.231	.143
Tyler Graham	9	32	4	4	0	0	0	1	8	1	0	0	0	1	0	.125	.152	.125
César Hernández	31	118	22	30	5	0	2	15	10	32	2	2	2	2	0	.254	.318	.347
Caleb Joseph	24	91	10	21	4	0	3	11	5	28	0	1	0	0	0	.231	.268	.374
Rodney Medina	23	38	4	8	0	0	1	2	2	5	0	0	0	0	0	.211	.250	.289
Alex Monsalve	5	12	0	3	0	0	0	1	0	2	0	0	0	0	0	.250	.250	.250
Geron Montilla	25	53	5	11	3	1	0	4	6	9	1	0	0	0	0	.208	.288	.302
Hunter Morris	3	11	0	1	0	0	0	0	0	4	0	0	0	0	0	.091	.091	.091
Matt Padgett	11	29	2	1	1	0	0	0	5	11	0	0	0	0	0	.034	.176	.069
David Peralta	35	111	11	32	7	0	1	16	5	12	0	0	1	0	1	.288	.325	.378
Manuel Piña	38	97	9	32	8	0	2	15	12	16	4	1	0	0	0	.330	.400	.474
Maximiliano Ramírez	36	124	18	34	11	0	5	13	12	29	0	3	0	0	0	.274	.353	.484
René Reyes	8	25	1	3	0	0	0	2	3	7	0	0	0	0	0	.120	.214	.120
Antoan Richardson	36	134	19	34	5	2	1	13	16	33	2	1	5	6	2	.254	.353	.343
Carlos Rivero	33	124	16	34	6	0	6	17	10	34	0	0	2	0	0	.274	.338	.468
José A. Sánchez	2	4	0	0	0	0	0	0	1	1	0	0	0	0	0	0	.200	0
Dave Sappelt	2	7	0	1	0	0	0	0	1	2	0	0	0	0	0	.143	.250	.143
Junior Sosa	21	66	13	22	3	4	0	3	9	14	2	1	0	1	2	.333	.408	.500
Kensuke Tanaka	9	32	4	9	4	0	0	4	1	3	1	1	0	0	0	.281	.294	.406
Nate Tenbrink	13	40	6	12	2	2	1	5	9	13	0	0	0	1	0	.300	.429	.525
Wilfredo Tovar	6	21	3	7	2	0	0	2	2	4	0	0	1	1	0	.333	.417	.429
Breyvic Valera	60	202	26	55	5	7	0	17	15	18	3	5	1	6	5	.272	.318	.366
Zach Walters	15	50	6	12	1	0	3	6	6	19	0	0	0	0	1	.240	.321	.440

PITCHEO	JG	JP	JJ	Jl	JC	JB	JS	IP	H	H2	H3	HR	CP	CL	BB	SO	GP	EFE
Leonardo Astorga	1	0	8	0	0	0	0	9.2	17	4	1	1	9	9	2	9	0	8.38
Omar Bencomo	0	1	5	3	0	0	0	15.2	19	5	2	1	11	9	5	11	1	5.17
Eric Berger	4	4	12	11	0	0	0	56.1	45	5	2	3	22	19	27	30	0	3.04
Jhon Bermúdez	0	0	1	0	0	0	0	0.2	2	0	0	1	2	2	1	0	0	27.00
Ismael Brito	0	1	8	0	0	0	0	5.0	5	0	0	0	3	3	6	0	1	5.40
Edward Cegarra	0	0	10	0	0	0	0	8.2	15	3	0	1	11	9	5	6	0	9.35
Luis Chirinos	1	6	13	12	0	0	0	45.2	63	14	0	4	44	33	18	31	5	6.50
Manuel Corpas	1	3	12	0	0	0	1	11.2	15	2	0	2	14	13	8	7	0	10.03
Renee Cortez	1	1	13	0	0	0	0	16.1	24	10	0	4	19	16	10	7	2	8.82
Frank Del Valle	0	0	9	6	0	0	0	29.0	18	5	0	1	7	7	23	24	2	2.17
Carlos Díaz	0	0	1	0	0	0	0	1.0	0	0	0	0	0	0	1	1	0	0.00
Armando Gabino	0	0	4	0	0	0	0	3.0	2	1	0	0	3	1	3	1	0	3.00
Silfredo García	1	2	23	0	0	0	2	19.0	23	2	0	3	20	16	9	16	0	7.58
Matt Hoffman	0	1	3	0	0	0	0	1.1	4	0	1	0	3	3	1	0	0	20.25
Ely Izturriaga	0	0	2	0	0	0	0	1.1	2	0	0	0	0	0	0	0	0	0.00
Ellis Jiménez	0	0	4	0	0	0	0	6.0	7	1	0	1	3	3	1	1	2	4.50
Kristhiam Linares	0	0	20	0	0	0	0	11.0	17	5	1	2	9	7	6	3	0	5.73
Edgar Martínez	0	0	22	0	0	0	0	19.2	19	5	0	1	9	9	8	17	2	4.12
Carlos Monasterios	3	4	13	12	0	0	0	53.2	52	10	1	4	29	24	20	42	1	4.02
Angel Nesbitt	0	0	20	0	0	0	0	14.1	20	4	2	1	7	7	8	9	0	4.40
Fernando Nieve	0	0	3	3	0	0	0	12.0	7	2	0	0	1	1	6	7	0	0.75
Manuel Olivares	0	0	2	0	0	0	0	2.0	3	0	0	0	4	4	1	2	2	18.00
Anthony Ortega	0	0	10	0	0	0	0	7.0	9	1	0	3	11	7	5	5	2	9.00
Luimar Peña	0	0	13	0	0	0	0	11.0	7	1	0	2	11	11	16	3	0	9.00
Andrés Pérez	0	0	3	0	0	0	0	4.1	6	1	0	0	4	2	5	2	1	4.15
Marcel Prado	3	2	21	0	0	0	1	19.0	26	6	1	1	13	13	15	10	2	6.16
Bryan Price	0	1	15	1	0	0	6	19.0	8	1	2	0	5	5	6	19	2	2.37
Luis A. Ramírez	2	2	19	0	0	0	3	19.2	17	2	0	3	12	11	20	14	1	5.03
Jonathan Ramos	0	3	22	0	0	0	0	15.2	10	4	0	2	4	4	4	10	0	2.30
Frank Rivas	0	0	1	0	0	0	0	1.1	1	0	0	0	0	0	0	2	0	0.00
José R. Rodríguez	0	0	5	0	0	0	0	2.2	7	1	0	1	4	4	1	1	0	13.50
Mark Rogers	0	2	2	2	0	0	0	3.2	2	1	0	0	6	6	3	2	2	14.73
Daniel Rosenbaum	2	2	7	6	0	0	0	27.1	36	7	0	3	14	13	8	15	0	4.28
Mike Schultz	0	0	3	0	0	0	0	0.2	4	0	0	0	2	2	1	0	0	27.00
John Silva	0	0	1	0	0	0	0	1.1	0	0	0	0	0	0	1	1	0	0.00
Paul Smyth	3	1	17	0	0	0	0	18.1	14	3	1	2	6	6	5	15	1	2.95
Henry Sosa	1	1	4	4	1	0	0	20.0	20	2	0	3	9	6	3	14	0	2.70
Polin Trinidad	0	3	4	3	0	0	0	14.1	21	4	2	1	12	11	2	7	0	6.91
Jesús Yépez	0	0	1	0	0	0	0	0.0	1	1	0	0	2	2	1	0	0	INF



Temporada /2014 2015

ELIMINATORIA	JG	JP	DIF
Caribes	63	39	--
Tigres	62	35	3.5
Aguilas	63	35	4.0
Magallanes	63	32	7.0
Tiburones	65	31	9.0
Cardenales	64	29	10.5
Leones	64	29	10.5
Bravos	62	23	15.5

ROUND ROBIN	JG	JP	DIF
Caribes	16	11	--
Magallanes	16	10	1.0
Tigres	16	8	3.0
Aguilas	16	6	5.0
Tiburones	16	5	6.0

FINAL	JG	JP	DIF
Caribes	5	4	--
Magallanes	5	1	3.0

La 2014-15 significó la cuarta campaña consecutiva en la cual el equipo no pudo avanzar a la post-temporada. Henry Blanco, quien fuera figura de los neoespartanos en los seis años anteriores, asumió la conducción de la novena pero no pudo cambiar el rumbo de lo ocurrido en los torneos precedentes con un conjunto que nuevamente fue deficiente tanto a la ofensiva como en el pitcheo, ocupando el último lugar en ambos renglones.

Alberto González fue la nota más resaltante de los Bravos, al tener una destacada actuación que le llevó a conquistar la distinción de Regreso del Año.

En el receso previo a la contienda la gerencia hizo movimientos que representaron la llegada de los veteranos Eliézer Alfonzo y Luis Jiménez junto a otros jugadores noveles, sin embargo el aporte de los dos experimentados toleteros no fue suficiente para terminar de darle impulso al bateo de los margariteños.

Alineación Inaugural	Líderes de Bateo				Líderes de Pitcheo			
Taylor Motter, CF	JJ	A. González, 60	JJ	M. Nevarez, 28				
Alberto González, SS	VB	A. González, 237	JI	E. Berger, 10				
Eliézer Alfonzo, 1B	CA	E. Alfonzo, A. González, 27	JC	Ninguno				
Andy Burns, 3B	H	A. González, 76	JB	Ninguno				
David Peralta, RF	H2	D. Peralta, 14	JG	O. Bencomo, E. Berger, M. Nevarez, O. Poveda, 4				
Mario Martínez, LF	H3	J. Sosa, 3	JP	C. Monasterios, 5				
José Osuna, BD	HR	E. Alfonzo, 8	JS	L.A. Ramírez, 5				
Gerson Montilla, 2B	CI	D. Peralta, 32	IP	E. Berger, 46				
Manuel Piña, C	BR	T. Motter, 7	SO	E. Berger, 32				
Eric Berger, P	AVE	A. González, .321	EFF	E. Berger, 2.35				

COLECTIVOS

BATEO	JJ	VB	CA	H	H2	H3	HR	CI	BB	SO	SH	SF	GP	BR	OR	AVE	OBP	SLG
	62	2126	274	521	94	11	38	250	170	412	15	17	29	29	21	.258	.319	.366
PITCHEO	JG	JP	JJ	JI	JC	JB	JS	IP	H	H2	H3	HR	CP	CL	BB	SO	GP	EFF
	23	39	62	62	0	0	9	547.1	615	100	19	49	317	273	244	371	26	4.49
DEFENSIVA	O	A	E	DP	TL	PCT												
	1642	673	77	78	2392	.968												

BATEO	JJ	VB	CA	H	H2	H3	HR	CI	BB	SO	SH	SF	GP	BR	OR	AVE	OBP	SLG
Elíezer Alfonzo	56	203	27	49	5	0	8	31	10	47	0	3	7	0	0	241	296	384
Wilson Batista	22	78	8	19	5	0	1	10	8	16	0	2	1	0	2	244	315	346
Jean C. Boscán	10	23	0	1	0	0	0	0	0	4	0	0	0	0	0	.43	.43	.43
Andy Burns	12	44	6	9	2	0	0	5	6	9	0	0	1	0	0	205	314	250
Arnaldo Calero	3	4	0	1	0	0	0	1	0	2	0	0	0	0	0	250	250	250
Eliás Díaz	14	43	11	7	1	0	1	2	9	9	0	0	1	0	0	163	321	256
Eugenio Díaz	4	5	0	0	0	0	0	0	0	4	0	0	0	0	0	0	0	0
Francisco Díaz	1	3	0	0	0	0	0	0	0	1	0	0	0	0	0	0	0	0
Adam Duvall	14	52	7	13	1	0	4	13	2	10	0	1	0	0	1	250	273	500
Wilmer Flores	24	90	13	29	3	0	6	18	3	13	0	0	3	3	3	322	365	556
Carlos F. García	24	40	4	10	1	1	0	3	2	3	2	0	1	2	1	250	302	325
Alberto González	60	237	27	76	8	0	1	23	12	23	4	1	2	5	3	321	357	367
David González	3	5	1	1	0	0	0	1	1	2	0	0	0	0	0	200	333	200
Aaron Hicks	16	50	10	11	0	0	1	4	13	11	0	0	0	1	2	220	381	280
Luis Jiménez	17	58	4	16	3	0	1	9	6	13	0	0	0	1	0	276	344	379
Josh Kroeger	11	38	3	9	3	0	0	1	3	10	0	1	0	1	0	237	286	316
Mario Martínez	31	80	10	21	6	0	2	11	3	21	0	0	1	1	1	263	298	413
Kent Mathes	2	6	2	0	0	0	0	0	1	0	0	0	1	0	0	0	250	0
Luis Maza	25	71	7	14	2	1	0	7	6	26	0	0	2	0	0	197	278	254
Alex Monsalve	11	17	1	5	0	0	0	2	2	3	0	0	0	0	0	294	368	294
Gerson Montilla	15	51	4	9	1	0	0	3	2	12	1	1	0	0	1	176	204	196
Taylor Motter	43	148	25	36	5	2	6	13	15	31	2	2	0	7	2	243	309	426
José Osuna	11	26	1	3	2	0	0	3	2	6	0	0	0	0	0	115	179	192
David Peralta	55	210	26	67	14	2	2	32	19	31	0	3	2	2	3	319	376	433
Carlos Perdomo	15	31	5	7	1	1	0	1	2	5	0	0	1	1	0	226	294	323
Manuel Piña	44	148	19	40	13	1	5	24	12	31	1	1	2	0	0	270	331	473
Junior Sosa	31	93	14	25	5	3	0	10	12	25	1	0	2	0	1	269	364	387
Wilfredo Tovar	33	117	13	26	6	0	0	7	5	17	2	2	1	1	0	222	256	274
Breyvic Valera	23	95	18	31	6	0	0	12	8	9	2	0	1	4	2	326	385	389
Mario Yépez	30	60	8	14	1	0	0	4	6	18	0	0	0	0	2	233	303	250

PITCHEO	JG	JP	JJ	JL	JC	JB	JS	IP	H	H2	H3	HR	CP	CL	BB	SO	GP	EFE	
Omar Bencomo	3	2	19	3	0	0	0	35.2	47	8	2	2	22	21	19	20	2	5.30	
Eric Berger	3	2	11	10	0	0	0	46.0	50	7	1	4	17	12	12	32	1	2.35	
Ismael Brito	0	0	4	0	0	0	0	2.1	3	0	0	0	3	3	3	1	0	11.57	
Luis Cabrera	0	0	2	0	0	0	0	1.2	3	0	1	1	3	3	3	2	0	16.20	
Luis A. Cedeño	0	0	1	0	0	0	0	1.0	2	1	0	0	1	1	1	1	0	9.00	
Luis Chirinos	1	0	12	0	0	0	0	11.2	16	3	0	1	13	12	10	6	1	9.26	
Tyler Cravy	0	4	6	6	0	0	0	25.0	24	1	0	5	16	14	6	20	2	5.04	
Frank Del Valle	0	2	4	2	0	0	0	5.2	10	1	0	1	9	7	6	4	0	11.12	
Mario Fernández	0	0	1	0	0	0	0	0.2	2	0	0	0	0	3	3	1	0	40.50	
Silfredo García	1	0	7	0	0	0	1	6.2	5	0	0	0	0	0	3	5	0	0.00	
Geddy Guerra	0	0	6	0	0	0	0	9.2	7	1	0	0	3	3	4	7	0	2.79	
Alfred Gutiérrez	0	0	2	0	0	0	0	2.0	0	0	0	0	0	0	2	1	1	0.00	
Steve Hammond	0	1	4	3	0	0	0	8.0	14	4	1	0	7	7	8	5	1	7.88	
Moisés Hernández	1	0	17	1	0	0	0	26.1	24	6	3	2	16	12	12	16	4	4.10	
Greg Holle	0	2	15	0	0	0	1	11.0	18	2	0	1	8	6	7	2	2	4.91	
James Houser	0	0	2	2	0	0	0	5.0	4	1	0	0	0	0	1	4	0	0.00	
Casey Lawrence	1	4	8	7	0	0	0	39.2	47	7	2	3	20	15	7	20	0	3.40	
Frank Mata	0	0	11	0	0	0	0	5.1	10	1	0	1	9	8	7	3	0	13.50	
Carlos Monasterios	1	5	11	8	0	0	0	36.2	61	7	2	9	39	32	18	19	1	7.85	
Andy Moye	0	0	2	1	0	0	0	1.1	1	0	0	0	1	1	2	0	0	6.75	
Angel Nesbitt	0	1	9	0	0	0	0	7.2	8	2	0	1	4	2	3	6	0	2.35	
Matt Nevarez	3	1	28	0	0	0	1	25.0	14	4	0	2	12	11	19	26	2	3.96	
Anthony Ortega	1	0	25	0	0	0	1	19.1	21	6	0	0	3	3	7	9	2	1.40	
Luis Perdomo	0	1	13	0	0	0	0	14.2	12	1	1	0	2	2	8	7	0	1.23	
Andrés Pérez	1	1	14	0	0	0	0	16.2	19	4	2	1	12	11	6	14	2	5.94	
Celson Polanco	0	1	2	2	0	0	0	9.2	11	1	0	2	5	5	3	1	1	4.66	
Omar Poveda	3	3	7	6	0	0	0	28.0	27	3	0	0	11	9	11	30	1	2.89	
Marcel Prado	0	0	18	0	0	0	0	13.0	14	3	1	0	7	5	13	9	0	3.46	
Luis A. Ramírez	0	1	19	0	0	0	0	5	18.1	20	3	0	2	7	7	7	19	0	3.44
Wilfredo Ramírez	0	0	16	0	0	0	0	11.1	17	7	0	0	4	4	1	9	0	3.18	
Jonathan Ramos	0	1	24	0	0	0	0	17.0	13	2	0	1	4	3	3	8	0	1.59	
José Sánchez	0	2	5	0	0	0	0	6.1	13	2	0	5	10	9	5	5	0	12.79	
Forrest Snow	1	2	5	5	0	0	0	26.1	22	4	2	1	7	6	4	18	0	2.05	
Alexis Tapia	0	0	3	0	0	0	0	4.1	6	0	0	2	3	3	2	3	0	6.23	
César Valdez	2	2	7	6	0	0	0	31.1	28	4	1	2	17	15	7	27	2	4.31	
Jesús Yépez	1	1	25	0	0	0	0	14.2	17	4	0	0	15	14	10	9	0	8.59	
Luis Ysla	0	0	3	0	0	0	0	2.1	5	0	0	0	4	4	3	2	1	15.43	



Temporada /1991 1992

Como protagonista de la segunda expansión en la historia de la Liga, Petroleros de Cabimas se integró al circuito para la temporada 1991-92 junto a Caribes de Oriente.

El experimentado cubano José Martínez fue el primer manager de la divisa asentada en el estadio Víctor Davalillo y la cual se estrenó con victoria el 17 de octubre al vencer 2 por 0 al Cardenales en Barquisimeto con gran labor monticular de Danilo León.

Pese a tan auspicioso debut, el naciente equipo pagó su condición de novel en la Liga y terminó eliminado al finalizar en el cuarto lugar de su división.

Danilo León, Oswaldo Villalobos y Angel Escobar, a la postre nombrado Regreso del Año, fueron las principales figuras criollas, mientras que los jardineros Steve Carter y Cedric Landrum, el inicialista Todd Trafton y los serpentineros Bob Sebra y Scott May resultaron los extranjeros más destacados en ese primer año de la franquicia nacida en la Costa Oriental del Lago de Maracaibo.

ELIMINATORIA			
DIV. ORIENTAL	JG	JP	DIF
Magallanes	36	23	-
Tiburones	28	31	8.0
Leones	26	34	10.5
Caribes	20	40	16.5
DIV. OCCIDENTAL	JG	JP	DIF
Aguilas	38	22	-
Tigres	34	25	3.5
Cardenales	30	29	7.5
Petroleros	26	34	12.0
ROUND ROBIN	JG	JP	DIF
Aguilas	8	4	-
Tigres	7	5	1.0
Tiburones	5	7	3.0
Magallanes	4	8	4.0
FINAL	JG	JP	DIF
Aguilas	4	3	-
Tigres	3	4	1.0

Alineación Inaugural	Líderes de Bateo	Líderes de Pitcheo
Cedric Landrum, CF	JJ S. Carter, 58	JJ D. León, 22
Argenis Salazar, SS	VB S. Carter, 221	JI B. Sebra, 13
Steve Carter, RF	CA C. Landrum, 25	JC B. Sebra, 6
Todd Trafton, 1B	H S. Carter, 63	JB B. Sebra, 2
Scott May, 3B	H2 J. Gil, 9	JG S. May, 6
Scooter Tucker, C	H3 C. Landrum, 7	JP G. Tsamis, 7
José Gil, BD	HR T. Trafton, 5	JS L. Renfro, 6
Fernando Soto, LF	CI S. Carter, 31	IP B. Sebra, 92.2
Angel Escobar, 2B	BR C. Landrum, 21	SO S. May, 62
Danilo León, P	AVE C. Landrum, .290	EFE D. León, 1.49

COLECTIVOS

BATEO	JJ	VB	CA	H	H2	H3	HR	CI	BB	SO	SH	SF	GP	BR	OR	AVE	OBP	SLG
	61	2006	214	491	55	16	7	197	205	286	28	15	26	44	35	.245	.321	.299
PITCHEO	JG	JP	JJ	JI	JC	JB	JS	IP	H	H2	H3	HR	CP	CL	BB	SO	GP	EFE
	26	34	61	61	10	3	12	540.0	459	66	13	10	200	154	224	332	22	2.57
DEFENSIVA	O	A	E	DP	TL	PCT												
	1620	714	73	54	2407	.970												

BATEDO	JJ	VB	CA	H	H2	H3	HR	CI	BB	SO	SH	SF	GP	BR	OR	AVE	OBP	SLG
William Carmona	24	47	3	8	1	0	0	4	2	12	1	0	0	0	2	.170	.204	.191
Steve Carter	58	221	25	63	6	2	0	31	15	33	0	2	5	5	0	.285	.342	.330
Angel Escobar	55	182	24	46	4	1	0	17	34	31	4	1	1	5	5	.253	.372	.286
Alf Flores	1	1	0	0	0	0	0	0	0	0	0	0	0	0	0	0	0	0
José Gil U.	52	152	17	39	9	2	0	16	20	28	2	0	1	2	1	.257	.347	.342
José G. Gil	12	22	2	5	1	0	0	2	0	2	0	0	0	0	0	.227	.227	.273
José Graterol	12	26	3	8	1	0	0	0	0	5	0	0	1	0	0	.308	.333	.346
Kennedy Infante	34	93	5	21	3	0	0	6	4	22	1	0	3	1	0	.226	.280	.258
Cedric Landrum	53	193	27	56	4	7	0	12	36	23	2	2	1	21	12	.290	.401	.383
Freddy Martínez	1	0	0	0	0	0	0	0	0	0	0	0	0	0	0	0	0	0
John Massarelli	38	129	11	30	2	1	0	14	6	16	2	0	2	3	4	.233	.277	.264
Teódulo Mejías	3	4	0	0	0	0	0	0	0	1	0	0	0	0	0	0	0	0
Omer Muñoz	35	142	11	33	3	1	0	16	1	4	1	1	1	0	0	.232	.241	.268
Lipso Nava	35	102	10	25	4	0	1	7	13	13	4	0	4	0	4	.245	.353	.314
Marlon Nava	22	29	4	6	4	0	0	3	3	6	2	0	1	1	1	.207	.303	.345
Thorman Pantoja	1	3	0	0	0	0	0	0	0	2	0	0	0	0	0	0	0	0
Dave Patterson	17	56	4	13	1	0	0	2	5	4	1	0	0	2	1	.232	.295	.250
Tomás Pérez	1	3	1	1	0	0	0	1	0	1	0	0	0	0	0	.333	.333	.333
Argénis Salazar	44	141	11	31	4	0	0	19	14	8	5	1	0	1	1	.220	.288	.248
Gary Scott	36	134	19	35	4	0	1	9	11	18	2	2	6	1	1	.261	.340	.313
Fernando Soto	52	136	16	25	1	2	0	14	19	28	1	3	0	2	1	.184	.278	.221
Alfredo Torres	30	92	9	21	1	0	0	4	8	15	0	1	0	0	1	.228	.287	.239
Todd Trafton	24	83	11	22	2	0	5	20	14	12	0	2	0	0	1	.265	.364	.470
Scotter Tucker	4	15	1	3	0	0	0	0	0	2	0	0	0	0	0	.200	.200	.200

PITCHEO	JG	JP	JJ	J1	JC	JB	JS	IP	H	H2	H3	HR	CP	CL	BB	SO	GP	EFE
Paul Abbott	1	2	7	7	0	0	0	33.0	30	4	1	0	19	18	36	26	0	4.91
Omar Bencomo	0	3	11	1	0	0	0	20.1	25	2	0	2	15	9	9	9	1	3.98
Jim Bullinger	2	2	4	4	0	0	0	25.1	20	1	2	0	7	5	9	19	2	1.78
Roberto Espinoza	2	1	8	0	0	0	1	12.1	11	5	0	0	9	8	7	8	1	5.84
Angel Hernández	0	2	3	1	0	0	0	6.2	11	0	2	0	6	6	1	1	1	8.10
Daniilo León	2	2	22	5	0	0	2	60.1	37	7	1	0	14	10	22	37	6	1.49
Johanne Manauare	0	0	5	0	0	0	0	7.0	13	1	1	0	9	6	6	7	0	7.71
Scott May	6	3	15	10	2	1	2	80.0	50	12	1	0	25	18	32	62	2	2.03
Douglas Moreno	0	0	3	0	0	0	0	5.0	6	0	0	1	2	2	2	2	0	3.60
Laddie Renfroe	1	1	18	0	0	0	6	24.2	13	0	1	2	5	3	6	17	0	1.09
Carlos Sánchez	0	0	15	0	0	0	1	28.2	24	7	1	0	8	8	5	21	1	2.51
Oscar Sarmiento	0	1	2	0	0	0	0	1.2	4	0	0	1	1	1	1	0	0	5.40
Bob Sebra	5	6	14	13	6	2	0	92.2	82	11	1	3	31	24	34	61	4	2.33
Pedro P. Torres	0	0	2	0	0	0	0	1.1	1	1	0	0	0	0	0	0	0	0.00
Paul Tovar	0	1	6	0	0	0	0	4.0	2	0	0	0	2	2	5	0	0	4.50
George Tsamis	4	7	12	12	1	0	0	84.0	87	8	1	1	28	18	25	40	0	1.93
Oswaldo Villalobos	3	3	9	8	1	0	0	53.0	43	7	1	0	19	16	24	22	4	2.72



Temporada /1992 1993

El segundo año de Petroleros representó un retroceso significativo y el equipo apenas pudo conquistar 17 victorias. Como consecuencia de tal actuación la dirección de la novena pasó por varias manos, comenzando con José Martínez, quien fue sustituido por Ralph Treuel y éste a su vez por Luis Aparicio Jr.

El elenco se desmoronó en la segunda parte del campeonato y sólo pudo ganar 4 de los últimos 28 juegos que disputó, incluyendo en ese período dos seguidillas adversas de 10 y 8 derrotas. Un pobre average colectivo de .225 y efectividad global de 4.52, los peores del campeonato en ambos renglones, determinaron el estrepitoso fracaso.

En medio de la debacle la nota positiva estuvo representada por el surgimiento de jóvenes figuras como Robert Machado y Tomás Pérez, quienes en los años siguientes tendrían un rol importante dentro del club.

ELIMINATORIA			
DIV. ORIENTAL	JG	JP	DIF
Leones	37	23	-
Magallanes	34	26	3.0
Tiburones	27	32	9.5
Caribes	27	33	10.0
DIV. OCCIDENTAL	JG	JP	DIF
Cardenales	34	26	-
Aguilas	32	28	2.0
Tigres	31	29	3.0
Petroleros	17	42	16.5
ROUND ROBIN	JG	JP	DIF
Magallanes	8	4	-
Aguilas	7	5	1.0
Leones	6	6	2.0
Cardenales	3	9	5.0
FINAL	JG	JP	DIF
Aguilas	4	0	-
Magallanes	0	4	4.0

Alineación Inaugural	Líderes de Bateo	Líderes de Pitcheo
Angel Escobar, 2B	JJ Q. Mack, 57	JJ R. Taylor, 26
Argenis Salazar, SS	VB Q. Mack, 211	JI D. Mosquera, 15
Quinn Mack, RF	CA F. Ramsey, 25	JC Ninguno
Todd Trafton, 1B	H Q. Mack, 60	JB Ninguno
Tony Chance, CF	H2 Q. Mack, 12	JG C. Shaw, 3
José Gil, LF	H3 T. Trafton, 3	JP M. Maysey, D. Mosquera, 7
Jorge Pedre, C	HR T. Trafton, 6	JS D. León, R. Taylor, 4
Joel Cartaya, 3B	CI Q. Mack, 26	IP D. Mosquera, 94.1
Oswaldo Olivares, BD	BR F. Ramsey, 17	SO D. Mosquera, 49
Oswaldo Villalobos, P	AVE Q. Mack, .284	EFE D. Mosquera, 2.67

COLECTIVOS

BATEO	JJ	VB	CA	H	H2	H3	HR	CI	BB	SO	SH	SF	GP	BR	OR	AVE	OBP	SLG
	59	1916	187	431	67	11	19	162	165	351	24	17	18	34	12	.225	.290	.301
PITCHEO	JG	JP	JJ	JI	JC	JB	JS	IP	H	H2	H3	HR	CP	CL	BB	SO	GP	EFE
	17	42	59	59	0	1	9	529.2	533	87	18	26	298	253	213	268	28	4.52
DEFENSIVA	O	A	E	DP	TL	PCT												
	1589	752	86	62	2427	.965												

BATED	JJ	VB	CA	H	H2	H3	HR	CI	BB	SO	SH	SF	GP	BR	OR	AVE	OBP	SLG
Jesús Acevedo	3	8	0	1	0	0	0	0	1	1	0	0	0	0	0	.125	.222	.125
Pedro Blanco	21	80	2	13	0	0	0	4	3	19	4	1	0	4	0	.163	.190	.163
Rafael Bustamante	1	3	0	1	0	0	0	0	1	1	0	0	0	0	0	.333	.500	.333
Joel Cortaya	14	38	2	10	1	1	0	4	3	2	0	0	0	0	1	.263	.317	.342
Rubén Castro	3	7	0	1	0	0	0	0	0	2	0	0	0	0	0	.143	.143	.143
Tony Chance	23	82	9	14	7	0	0	2	6	14	1	1	1	1	0	.171	.233	.256
Angel Escobar	33	95	12	16	1	1	0	8	13	16	2	0	0	0	4	.168	.269	.200
José Gil Urdaneta	24	49	4	6	2	0	0	5	15	16	0	0	1	0	0	.122	.338	.163
José G. Gil	18	48	7	9	0	2	0	3	7	7	0	0	0	0	0	.188	.291	.271
José Graterol	1	1	0	1	0	0	0	1	0	0	0	1	0	0	0	1000	500	1000
Dimás Gutiérrez	7	17	0	3	0	0	0	1	1	4	0	0	0	0	0	.176	.222	.176
Edgar Herrera	24	70	5	12	2	0	0	2	5	23	0	0	1	0	0	.171	.237	.200
Mario Labastidas	2	5	0	1	0	0	0	0	0	1	0	0	0	0	0	.200	.200	.200
Orángel López	1	4	2	2	0	0	0	0	0	0	0	0	0	0	0	.500	.500	.500
Quinn Mack	57	211	23	60	12	0	4	26	22	37	0	3	0	4	2	.284	.347	.398
Robert Machado	25	70	6	15	3	0	1	9	2	24	1	1	2	0	0	.214	.253	.300
Teódulo Mejías	3	2	0	0	0	0	0	0	0	0	0	0	0	0	0	0	0	0
Lipson Nava	3	10	1	2	0	0	0	0	1	0	1	0	0	0	0	.200	.273	.200
Marlon Nava	41	143	14	36	3	1	0	3	4	17	4	1	2	1	0	.252	.280	.287
Oswaldo Olivares	41	112	12	23	2	0	0	3	15	13	4	1	0	1	1	.205	.297	.223
Rómulo Oliveros	7	13	0	1	0	0	0	0	1	2	0	0	0	0	0	.077	.143	.077
Jorge Pedre	31	100	7	23	4	0	4	19	8	23	1	2	1	0	0	.230	.288	.390
Tomás Pérez	50	155	13	30	7	1	0	17	15	26	5	1	0	2	1	.194	.263	.252
Fernando Ramsey	47	191	25	54	8	1	2	18	9	27	1	1	3	17	2	.283	.324	.366
Ismael Rodríguez	8	20	4	3	0	0	0	9	1	10	0	0	0	0	0	.150	.190	.150
Argénis Salazar	25	75	8	17	3	0	0	2	4	6	0	0	2	2	1	.227	.284	.267
Todd Trafton	56	199	21	55	9	3	6	23	20	28	0	3	4	2	0	.276	.350	.442
José L. Zambrano	36	104	10	22	3	1	2	13	8	31	0	1	1	0	0	.212	.272	.317

PITCHEO	JG	JP	JJ	Jl	JC	JB	JS	IP	H	H2	H3	HR	CP	CL	BB	SO	GP	EFE
Juan C. Abreu	0	0	1	1	0	0	0	3.2	3	0	1	1	2	2	5	5	0	4.91
Andy Ashby	1	1	2	2	0	0	0	8.2	9	2	0	0	6	6	5	4	0	6.23
Cliff Brantley	2	1	4	4	0	0	0	19.0	16	3	0	0	6	5	8	11	1	2.37
Roberto Espinoza	0	2	14	3	0	0	0	37.1	42	7	3	1	27	21	12	17	2	5.06
Carl Hanselman	1	2	7	6	0	0	0	29.0	33	4	0	3	15	15	7	14	2	4.66
Raúl Herrera	0	0	0	0	0	0	0	0.0	1	0	0	0	0	0	1	0	0	0.00
Bobby Hunter	1	1	3	3	0	0	0	13.1	13	2	0	0	4	4	4	7	1	2.70
Danilo León	0	3	20	0	0	0	4	19.0	19	3	0	0	9	8	10	20	1	3.79
Chris Marchok	1	1	8	0	0	0	0	9.1	13	0	2	0	5	3	3	8	0	2.89
Matt Maysey	2	7	16	12	0	0	0	67.1	74	15	3	4	53	42	30	41	2	5.61
Douglas Moreno	1	3	18	2	0	0	0	40.0	40	3	3	2	28	24	13	16	7	5.40
David Mosquera	2	7	16	15	0	0	0	94.1	78	8	2	4	37	28	35	49	8	2.67
Remigio Oropeza	1	0	0	0	0	0	0	0.0	0	0	0	0	1	1	3	0	0	INF
Luis R. Salazar	0	1	11	5	0	0	0	28.0	41	14	1	2	24	22	14	9	1	7.07
Carlos Sánchez	0	3	13	0	0	0	1	24.1	35	5	0	4	17	17	9	17	0	6.29
Cedric Shaw	3	3	13	2	0	0	0	22.0	24	7	0	2	16	15	8	6	1	6.14
Rod Taylor	1	4	26	0	0	0	4	42.0	39	6	0	1	17	15	15	19	1	3.21
Carlos Tovar T.	0	2	14	1	0	0	0	23.2	29	5	2	1	17	15	13	11	1	5.70
Paul Tovar	0	0	7	0	0	0	0	8.1	10	1	0	1	7	7	10	7	0	7.56
Andy Vicentino	0	0	2	1	0	0	0	5.1	4	0	0	0	2	0	4	4	0	0.00
Oswaldo Villalobos	1	1	2	2	0	0	0	9.0	10	2	1	0	5	3	4	3	0	3.00



Temporada /1993 1994

De nuevo Petroleros terminó con record negativo y en el último lugar de su división a pesar de los movimientos hechos por la gerencia antes de la temporada tratando de mejorar al club. Provenientes de las Águilas llegaron Eduardo Zambrano, Rouglas Odor y Adrián Jordán, mas no pudieron evitar la eliminación pese a la buena actuación de los dos últimos. Zambrano no rindió lo esperado y fue cambiado a mitad de torneo, pero Odor jugó un gran campocorto y desplegó una muy buena ofensiva, mientras Jordán fue líder impulsor de la novena y además conectó 23 dobles, implantando el record aún vigente en la Liga para una campaña. Sin embargo, el aporte de los importados fue menor que en las años previos y en buena medida determinaron el fracaso.

Ya pasada la novedad de los primeros años, aunado esto a la ausencia de victorias, la afición comenzó a alejarse de las tribunas del parque Víctor Davalillo y al culminar la campaña empezó a mencionarse como una posibilidad el cambio de sede para la divisa.

ELIMINATORIA			
DIV. ORIENTAL	JG	JP	DIF
Leones	38	22	-
Magallanes	35	25	3.0
Caribes	28	32	10.0
Tiburones	18	42	20.0
DIV. OCCIDENTAL	JG	JP	DIF
Águilas	35	25	-
Cardenales	33	27	2.0
Tigres	32	28	3.0
Petroleros	21	39	14.0
ROUND ROBIN	JG	JP	DIF
Magallanes	8	4	-
Leones	7	5	1.0
Águilas	5	7	3.0
Cardenales	4	8	4.0
FINAL	JG	JP	DIF
Magallanes	4	3	-
Leones	3	4	1.0

Alineación Inaugural	Líderes de Bateo	Líderes de Pitcheo
Jeff Carter, CF	JJ R. Odor, 60	JJ C. Tovar T., 22
Rouglas Odor, SS	VB R. Odor, 212	JI S. Sparks, 14
John Byington, 3B	CA J. Carter, 31	JC S. Sparks, S. Taylor, 1
Jamie Dismuke, 1B	H R. Odor, 61	JB Ninguno
Adrián Jordán, LF	H2 A. Jordán, 23	JG S. Sparks, 6
Robert Machado, C	H3 J. Carter, 5	JP M. Farrell, S. Taylor, 7
Edgar Herrera, RF	HR J. Hall, 2	JS L. Picota, 6
Alí Flores, BD	CI A. Jordán, 29	IP S. Sparks, 88.1
Omer Muñoz, 2B	BR J. Carter, 14	SO S. Sparks, 45
David Mosquera, P	AVE R. Odor, .288	EFE O. Villalobos, 2.13

COLECTIVOS

BATEO	JJ	VB	CA	H	H2	H3	HR	CI	BB	SO	SH	SF	GP	BR	OR	AVE	OBP	SLG
	60	1911	203	464	88	14	8	168	222	290	24	15	24	29	20	.243	.327	.316
PITCHEO	JG	JP	JJ	JI	JC	JB	JS	IP	H	H2	H3	HR	CP	CL	BB	SO	GP	EFE
	21	39	60	60	2	3	15	512.1	612	112	21	25	315	262	187	221	25	4.60
DEFENSIVA	O	A	E	DP	TL	PCT												
	1537	743	82	69	2362	.965												

BATEO	JJ	VB	CA	H	H2	H3	HR	CI	BB	SO	SH	SF	GP	BR	OR	AVE	OBP	SLG
José Amado	15	51	5	9	2	0	0	2	3	6	0	0	0	0	1	.176	.222	.216
John Byintong	23	80	12	20	6	0	1	6	6	8	2	0	2	0	2	.250	.318	.363
Jeff Carter	51	174	31	48	5	5	0	13	45	29	2	1	5	14	5	.276	.436	.362
Steve Carter	28	91	8	17	1	0	0	5	13	7	0	1	2	1	2	.187	.299	.198
Jamie Dismuke	52	164	20	32	6	1	1	16	18	18	3	1	4	0	0	.195	.289	.262
Alí Flores	10	25	2	4	0	0	0	0	4	3	0	0	0	0	2	.160	.276	.160
Luis Gallardo	9	26	4	9	2	0	1	3	0	5	0	0	0	0	0	.346	.346	.538
José García	17	50	5	16	0	1	0	3	2	8	1	0	1	0	1	.320	.346	.360
José G. Gil	9	21	1	6	1	0	0	1	1	4	0	1	0	0	0	.286	.304	.333
José Graterol	12	29	2	10	2	0	0	4	0	8	0	0	0	0	0	.345	.345	.414
Joe Hall	38	128	17	29	7	1	2	10	24	21	1	1	2	2	2	.227	.355	.344
Edgar Herrera	15	39	3	9	1	0	0	7	4	7	0	0	0	0	0	.231	.302	.256
Adrián Jordán	57	193	19	53	23	0	1	29	22	30	1	3	3	0	0	.275	.353	.409
Jimmy Kremers	15	44	4	10	2	0	0	1	7	13	0	0	1	0	0	.227	.346	.273
Mario Labastidas	13	20	1	2	0	0	0	0	0	4	1	0	0	0	0	.100	.100	.100
Orángel López	3	11	0	2	0	0	0	0	0	0	0	0	0	0	1	.182	.182	.182
Robert Machado	14	41	1	7	1	0	0	0	1	9	1	0	0	0	0	.171	.190	.195
Raúl Marval	4	13	1	2	0	0	0	0	1	3	0	0	0	1	0	.154	.214	.154
Teóduo Mejías	3	1	0	1	0	0	0	0	0	0	0	0	0	0	0	1000	1000	1000
Omer Muñoz	30	99	7	21	7	0	0	9	6	10	4	2	0	0	1	.212	.252	.283
Marlon Nava	42	140	14	37	4	2	0	9	4	16	3	1	0	1	2	.264	.283	.321
Rouglas Odor	60	212	21	61	8	4	1	24	30	31	3	2	3	10	2	.288	.381	.377
Luis Pérez	4	8	2	2	0	0	0	0	3	3	0	0	0	0	1	.250	.455	.250
Tomás Perez	6	16	0	3	0	0	0	1	0	3	0	0	0	0	0	.188	.188	.188
Joel Pozo	7	21	0	5	1	0	0	4	0	5	0	0	0	0	0	.238	.238	.286
Josman Robles	7	10	1	1	0	0	0	1	3	3	0	0	0	0	0	.100	.308	.100
Ismael Rodríguez	3	9	1	2	0	0	0	0	1	2	0	0	0	0	0	.222	.300	.222
Kelly Stinnett	33	114	13	34	6	0	0	10	8	14	2	0	2	0	0	.298	.355	.351
Eduardo Zambrano	26	81	8	12	3	0	1	10	16	18	0	2	0	0	0	.148	.283	.222

PITCHEO	JG	JP	JJ	JI	JC	JB	JS	IP	H	H2	H3	HR	CP	CL	BB	SO	GP	EFE
William Carmona	1	0	1	0	0	0	0	0.1	0	0	0	0	0	0	0	0	0	0.00
Mike Farrell	3	7	13	13	0	0	0	74.2	86	11	5	7	42	34	16	31	3	4.10
Johnny González	0	0	6	0	0	0	1	3.2	5	0	0	0	1	1	1	4	0	2.45
Raúl Herrera	0	1	3	1	0	0	0	3.1	7	1	0	0	4	4	3	2	0	10.80
Danilo León	0	2	7	0	0	0	1	8.0	10	3	0	0	4	4	1	7	1	4.50
David Mosquera	3	5	17	6	0	0	0	38.0	62	15	2	2	44	39	25	15	0	9.24
Len Picota	0	3	17	0	0	0	6	23.1	25	4	0	3	16	12	9	12	0	4.63
Nelson Portales	0	1	6	1	0	0	0	13.2	24	6	0	2	15	15	5	4	1	9.88
Luis R. Salazar	0	1	17	0	0	0	0	22.0	41	11	0	1	20	19	7	7	2	7.77
Dreisser Soto	0	0	2	0	0	0	0	1.0	0	0	0	0	0	0	1	2	0	0.00
Steve Sparks	6	5	15	14	1	0	0	88.1	93	16	2	1	48	37	35	45	3	3.77
Johan Strauss	0	0	9	0	0	0	0	17.0	25	9	2	0	13	12	8	5	2	6.35
Scott Taylor	1	7	13	13	1	0	0	70.1	89	13	4	1	41	33	15	26	1	4.22
Carlos Tovar T.	1	1	22	0	0	0	1	48.0	41	8	3	3	27	23	31	32	5	4.31
Oswaldo Villalobos	5	3	10	10	0	0	0	55.0	51	9	2	1	20	13	17	14	3	2.13
Travis Willis	0	0	4	0	0	0	4	6.0	8	0	0	0	2	1	0	4	0	1.50
Rob Wishnevski	1	1	10	0	0	0	2	19.0	16	2	1	2	8	8	7	5	3	3.79
Ismel Zabala	0	2	12	2	0	0	0	20.2	29	4	0	2	10	7	6	6	1	3.05



Temporada /1994 - 1995

Por cuarto año seguido Petroleros ocupó el sótano de la División Occidental y además con el peor registro del torneo. Y todo quedó definido desde el mismo inicio pues el conjunto perdió los primeros nueve juegos que realizó y no pudo recuperarse de tan mal comienzo.

Duffy Dyer arrancó como manager del elenco pero fue cesanteado y en su lugar terminó la justa Bob Humphreys, quien era el coach de pitcheo.

Robert Machado, Tomás Pérez y el veterano recién llegado Asdrúbal Estrada asumieron el peso del equipo, pero apenas recibieron apoyo del jardinero importado Derek Wachter. El resto de los bateadores foráneos aportaron poco o nada y tampoco los brazos extranjeros hicieron el trabajo esperado.

La ausencia de fanáticos al Víctor Davalillo se agudizó provocando que fueran pasados a Carora varios de los juegos como home club del equipo. Como consecuencia, éste fue el último año de la franquicia en Cabimas y bajo su denominación original de Petroleros

ELIMINATORIA			
DIV. ORIENTAL	JG	JP	DIF
Leones	33	27	-
Magallanes	32	28	1.0
Caribes	27	33	6.0
Tiburones	23	37	10.0
DIV. OCCIDENTAL	JG	JP	DIF
Aguilas	36	24	-
Tigres	34	26	2.0
Cardenales	33	27	3.0
Petroleros	22	38	14.0
ROUND ROBIN	JG	JP	DIF
Aguilas	8	5	-
Leones	8	6	0.5
Magallanes	7	6	1.0
Tigres	3	9	4.5
FINAL	JG	JP	DIF
Leones	4	2	-
Aguilas	2	4	2.0

Alineación Inaugural	Líderes de Bateo	Líderes de Pitcheo
Marlon Nava, 2B	JJ A. Estrada, D. Wachter, 54	JJ K. Archer, 26
John Massarelli, CF	VB A. Estrada, 202	JI J. McAndrew, D. Mosquera, 11
Adrián Jordán, LF	CA T. Pérez, 27	JC Ninguno
Tim Unroe, 1B	H A. Estrada, D. Wachter, 58	JB Ninguno
Asdrúbal Estrada, BD	H2 T. Pérez, 8	JG S. Taylor, 4
Derek Wachter, RF	H3 J. Cirillo, A. Estrada, 2	JP D. Mosquera, 7
José García, 3B	HR D. Wachter, 5	JS K. Archer, L. Lunar, 5
Luis Ordaz, SS	CI A. Estrada, 34	IP D. Mosquera, 63.0
José Stela, C	BR J. Massarelli, T. Pérez, 5	SO S. Taylor, 40
David Mosquera, P	AVE D. Wachter, .314	EFE S. Taylor, 3.62

COLECTIVOS

BATEO	JJ	VB	CA	H	H2	H3	HR	CI	BB	SO	SH	SF	GP	BR	OR	AVE	OBP	SLG	
	61	1988	205	480	72	12	13	175	238	339	22	17	19	18	18	.241	.328	.309	
PITCHEO	JG	JP	JJ	JI	JC	JB	JS	IP	H	H2	H3	HR	CP	CL	BB	SO	GP	EFE	
	22	38	61	61	0	5	13	538.2	553	88	14	32	293	256	268	283	22	4.28	
DEFENSIVA	O	A	E	DP	TL	PCT													
	1616	750	88	85	2454	.964													

BATEO	JJ	VB	CA	H	H2	H3	HR	CI	BB	SO	SH	SF	GP	BR	OR	AVE	OBP	SLG
Nelson Abreu	1	4	0	1	0	0	0	1	0	1	0	0	0	0	0	.250	.250	.250
José Amado	10	28	4	6	0	1	0	1	0	3	1	0	0	0	0	.214	.214	.286
Jeff Cirillo	32	103	10	24	4	2	1	11	21	18	0	1	1	1	1	.233	.368	.340
Asdrúbal Estrada	54	202	20	58	7	2	1	34	17	20	0	1	1	1	1	.287	.345	.356
José García	25	86	14	20	1	1	0	6	14	10	1	3	0	0	0	.233	.340	.267
Vicente García	18	41	4	8	0	0	0	3	0	2	1	0	1	0	0	.195	.214	.195
José Graterol	11	20	2	5	1	1	1	2	4	5	0	0	0	1	0	.250	.375	.550
Edgar Herrera	17	29	0	5	1	0	0	1	1	10	1	0	0	0	0	.172	.200	.207
Adrián Jordán	45	127	7	23	6	0	1	6	27	25	0	0	0	0	0	.181	.325	.252
Argenis Labarca	3	7	0	0	0	0	0	0	0	0	0	0	0	0	0	0	0	0
Robert Machado	51	175	12	47	7	1	2	22	10	30	0	2	3	0	2	.269	.319	.354
Quinn Mack	33	109	11	20	6	1	0	11	12	16	1	2	2	1	1	.183	.276	.257
José Marchán	36	97	11	26	2	1	0	8	14	15	4	1	0	0	1	.268	.360	.309
Raúl Marval	4	7	0	0	0	0	0	0	1	3	0	0	0	0	0	.125	0	0
John Massarelli	20	58	7	8	2	0	0	2	12	10	0	1	1	5	1	.138	.296	.172
Malvin Matos	18	31	3	7	2	1	0	0	1	6	2	0	1	2	1	.226	.273	.355
Marlon Nava	40	126	11	25	6	1	0	6	15	20	2	0	0	0	0	.198	.284	.262
Rouglas Odor	28	97	12	21	2	0	0	1	10	19	1	0	3	0	2	.216	.309	.237
Luis Ordez	36	92	9	24	2	0	0	6	3	14	5	1	1	3	1	.261	.292	.283
Tomás Pérez	44	169	27	43	8	0	0	13	25	31	1	1	0	5	6	.254	.351	.302
José Rojas	2	4	0	0	0	0	0	0	0	1	1	0	0	0	0	0	0	0
Miguel Soto	6	6	1	2	1	0	0	0	0	3	0	0	0	0	0	.333	.333	.500
José Stela	15	38	3	11	0	0	0	6	5	9	0	0	0	0	0	.289	.372	.289
Luis Tinoco	14	12	1	1	0	0	0	0	3	4	0	0	0	0	1	.083	.267	.083
Jesús Ugueto	16	32	3	11	1	0	0	1	0	8	0	0	0	0	0	.344	.344	.375
Tim Unroe	29	103	14	26	7	0	2	12	12	24	0	3	1	0	0	.252	.336	.379
Derek Wachter	54	185	19	58	6	0	5	22	31	32	1	1	4	0	0	.314	.423	.427

PITCHED	JG	JP	JJ	Jl	JC	JB	JS	IP	H	H2	H3	HR	CP	CL	BB	SO	GP	EFE
Kurt Archer	1	4	26	1	0	0	5	46.2	53	9	0	2	22	18	11	21	4	3.47
Emerson Bello	0	1	4	0	0	0	0	4.2	5	0	1	1	3	3	3	5	1	5.79
Carlos Bermúdez	0	0	1	0	0	0	0	0.0	0	0	0	0	0	2	0	0	0	0.00
Terry Burrows	3	0	8	7	0	0	0	43.1	42	2	1	0	21	19	19	27	3	3.95
Nelson Cañas	2	1	13	3	0	0	0	22.1	22	1	0	1	9	8	15	12	1	3.22
William Carmona	0	0	4	0	0	0	0	2.1	7	1	0	1	5	5	3	2	0	19.29
Richard Fernández	0	1	2	1	0	0	0	4.0	4	0	0	3	7	7	7	3	0	15.75
Johnny González	1	3	15	4	0	0	0	23.1	30	4	3	1	26	21	15	6	0	8.10
José González	0	0	5	0	0	0	0	5.2	10	1	0	2	10	10	7	3	0	15.88
Jonathan Hurst	0	1	3	3	0	0	0	9.2	10	0	0	1	3	3	4	4	1	2.79
John Johnstone	0	0	8	0	0	0	3	11.1	5	1	0	1	2	2	4	15	0	1.59
Luis Lunar	3	2	25	0	0	0	5	32.2	25	5	1	1	11	9	14	25	2	2.48
Benito Malavé	0	3	20	2	0	0	0	40.2	50	8	0	0	18	15	24	17	1	3.32
Jamie McAndrew	2	6	11	11	0	0	0	60.2	63	14	2	0	37	32	29	26	0	4.75
David Mosquera	2	7	13	11	0	0	0	63.0	67	11	2	4	45	35	38	33	3	5.00
Marlon Nava	0	0	1	0	0	0	0	1.0	1	0	0	1	1	1	0	0	0	9.00
Iván Paz M.	0	0	11	0	0	0	0	14.0	12	3	0	3	9	9	11	4	2	5.79
Gabriel Rincones	1	0	2	1	0	0	0	6.0	2	1	0	0	1	1	3	0	0	1.50
Luis R. Salazar	3	3	17	2	0	0	0	38.2	35	4	2	2	11	9	17	15	1	2.09
Scott Taylor	4	3	10	10	0	0	0	59.2	55	11	0	3	26	24	17	40	2	3.62
Carlos Tovar. T	0	3	17	5	0	0	0	42.2	46	8	2	5	22	21	21	24	1	4.43
Ismel Zabala	0	0	6	0	0	0	0	6.1	9	4	0	0	4	4	4	1	0	5.68



Temporada /1995 1996

A partir de esta temporada la divisa pasó a llamarse Pastora de Occidente, mudándose a Maracaibo para compartir el Luis Aparicio El Grande con las Águilas. Aunque también fueron programados algunos juegos para Carora, como en la justa previa, la intención fue tratar de levantar a la franquicia impulsando una rivalidad regional con los rapaces como la que existió décadas atrás entre Gavilanes y Pastora.

Domingo Carrasquel fue el manager designado para esta nueva etapa y estuvo a punto de lograr la clasificación. Pastora finalizó con 30 y 30, igualado justamente con Zulia en el tercer lugar de la División Occidental, lo que propició un juego de desempate por el último cupo al round robin. En dicho cotejo Wilson Alvarez sacó a relucir su jerarquía lanzando un blanco para darle la victoria a los aguiluchos y dejar al Pastora en el camino.

El pitcheo fue la basa del club teniendo al abridor zurdo Mike Farrell como co-líder del campeonato con 10 ganados; a Tony Phillips implantando un record al salvar 20 encuentros y al experimentado José Villa, quien llegó para esta justa, con una gran labor desde el bullpen logrando la tercera mejor efectividad con 1.42.

ELIMINATORIA			
DIV. ORIENTAL	JG	JP	DIF
Leones	32	28	-
Magallanes	29	31	3.0
Caribes	27	33	5.0
Tiburones	25	35	7.0
DIV. OCCIDENTAL	JG	JP	DIF
Cardenales	36	24	-
Tigres	31	29	5.0
Águilas	31	30	5.5
Pastora	30	31	6.5
ROUND ROBIN	JG	JP	DIF
Cardenales	11	5	-
Magallanes	10	6	1.0
Tigres	9	7	2.0
Águilas	7	9	4.0
Leones	3	13	8.0
FINAL	JG	JP	DIF
Magallanes	4	3	-
Cardenales	3	4	1.0

Alineación Inaugural	Líderes de Bateo	Líderes de Pitcheo
Tomás Pérez, SS	JJ K. Noriega, 61	JJ J. Villa, 37
Scott Pose, CF	VB K. Noriega, 202	JI M. Farrell, J. Ganote, 14
Micah Franklin, LF	CA R. Machado, 23	JC M. Farrell, 3
Edgar Naveda, 3B	H R. Machado, 55	JB M. Farrell, 1
Adrián Jordán, BD	H2 R. Machado, 11	JG M. Farrell, 10
Asdrúbal Estrada, 1B	H3 v. García, K. Noriega	JP J. Ganote, 7
Kevin Noriega, RF	R. Machado, M. Matos, 1	JS T. Phillips, 20
Robert Machado, C	HR M. Matos, 3	IP M. Farrell, 100.0
Richard Romero, 2B	CI M. Matos, 18	SO M. Farrell, 48
Luis R. Salazar, P	BR R. Machado, 8	EFE J. Villa, 1.42
	AVE R. Machado, .285	

COLECTIVOS

BATEO	JJ	VB	CA	H	H2	H3	HR	CI	BB	SO	SH	SF	GP	BR	OR	AVE	OBP	SLG	
	61	1898	182	440	77	4	12	159	185	346	34	7	27	37	35	.232	.309	.296	
PITCHEO	JG	JP	JJ	JI	JC	JB	JS	IP	H	H2	H3	HR	CP	CL	BB	SO	GP	EFE	
	30	31	61	61	5	6	21	527.2	484	83	22	20	212	182	176	250	22	3.10	
DEFENSIVA	O	A	E	DP	TL	PCT													
	1583	699	75	58	2357	.968													

BATEO	JJ	VB	CA	H	H2	H3	HR	CI	BB	SO	SH	SF	GP	BR	OR	AVE	OBP	SLG
José Amado	24	58	2	13	5	0	1	9	4	6	1	0	0	1	0	.224	.274	.362
Elkís Barrios	1	1	0	0	0	0	0	0	0	1	0	0	0	0	0	0	0	0
Félix Blanco	13	1	5	0	0	0	0	0	0	0	0	0	0	2	0	0	0	0
Darwin Bracho	11	10	1	0	0	0	0	1	0	6	0	1	0	0	0	0	0	0
Rafael DeLima	48	126	15	29	5	0	0	6	22	23	4	0	0	5	1	.230	.345	.270
Asdrúbal Estrada	56	165	13	37	3	0	1	13	11	18	3	1	4	2	3	.224	.289	.261
Micah Franklin	23	83	6	20	2	0	1	8	10	27	0	1	2	0	2	.241	.337	.301
Vicente García	29	77	8	18	5	1	0	8	6	12	3	0	1	2	0	.234	.298	.325
Ramón Hernández	14	17	3	3	0	0	0	0	4	1	0	0	1	0	0	.176	.364	.176
Dax Jones	21	73	8	20	4	0	2	13	6	4	0	1	1	0	2	.274	.358	.411
Adrián Jordán	34	47	0	4	0	0	0	0	5	14	1	0	0	0	0	.085	.173	.085
Robert Machado	59	193	23	55	11	1	1	15	15	30	3	0	6	8	4	.285	.355	.368
Raúl Marval	4	1	1	0	0	0	0	0	0	0	0	0	0	0	0	0	0	0
Malvin Matos	48	160	19	43	10	1	3	18	5	43	3	0	0	4	3	.269	.291	.400
Edgar Naveda	6	16	0	2	0	0	0	2	3	3	0	0	0	0	0	.125	.263	.125
Kevin Noriega	61	202	15	47	8	1	1	13	19	46	2	0	1	3	0	.233	.302	.297
Luis Ordaz	47	73	12	15	2	0	0	10	4	11	4	1	1	1	2	.205	.256	.233
Steve Pegues	5	20	2	6	0	0	1	5	0	3	0	0	0	0	0	.300	.300	.450
Tomás Pérez	51	184	16	45	8	0	0	12	24	26	1	0	2	4	7	.245	.338	.288
Ender Perozo	32	57	5	11	2	0	0	2	6	13	1	0	2	0	1	.193	.292	.228
Scott Pose	14	47	5	11	0	0	0	1	12	9	1	0	1	2	1	.234	.400	.234
Richard Romero	41	76	10	17	4	0	0	4	15	19	6	0	2	3	3	.224	.366	.276
Victor Ruiz	5	3	2	2	0	0	0	0	0	0	0	0	0	0	0	.667	.667	.667
Olmedo Sáenz	46	167	7	36	8	0	1	16	10	22	1	1	2	0	4	.216	.268	.281
Luis Tinoco	25	30	2	4	0	0	0	2	3	8	0	0	1	0	0	.133	.235	.133
Jesús Ugueto	10	10	2	2	0	0	0	1	1	1	0	1	0	0	0	.200	.273	.200
Carlos Valderrama	7	1	0	0	0	0	0	0	0	0	0	0	0	0	2	0	0	0

PITCHEO	JG	JP	JJ	JL	JC	JB	JS	IP	H	H2	H3	HR	CP	CL	BB	SO	GP	EFE
Douglas Aguiar	0	0	3	0	0	0	0	7.2	6	1	0	1	2	2	7	4	0	2.35
Brian Barnes	3	1	4	4	0	0	0	23.1	21	6	0	1	6	6	5	16	1	2.31
Emerson Bello	0	0	1	0	0	0	0	0.1	1	1	0	0	0	0	1	0	0	0.00
Nelson Cañas	2	1	13	4	0	0	0	30.1	28	5	2	2	14	14	13	16	1	4.15
Mike Farrell	10	2	16	14	3	1	0	100.0	73	12	1	2	26	23	15	48	2	2.07
Gus Gandarillas	2	5	10	9	0	0	0	52.2	51	12	3	1	25	23	16	20	2	3.93
Joe Ganote	5	7	15	14	2	0	0	92.2	83	19	6	5	41	34	35	40	1	3.30
Robinson Garcés	1	1	7	0	0	0	0	5.1	6	1	1	0	4	4	4	2	0	6.75
Johnny González	0	0	2	0	0	0	0	0.1	1	0	1	0	1	1	2	0	0	27.00
José González	0	0	2	0	0	0	0	4.0	5	0	0	0	5	3	4	5	0	6.75
Guillermo Larreal	3	0	15	0	0	0	0	18.1	24	4	1	1	15	13	3	7	0	6.38
Luis Lunar	0	1	16	1	0	0	1	20.1	22	4	1	1	11	9	8	18	1	3.98
Benito Malavé	1	3	10	6	0	0	0	31.1	33	2	3	1	14	10	8	13	4	2.87
Tony Phillips	0	2	26	0	0	0	20	36.2	35	3	1	1	12	9	11	14	3	2.21
Luis R. Salazar	2	5	10	8	0	0	0	41.0	40	7	1	4	17	15	12	17	3	3.29
John Shea	0	0	10	1	0	0	0	8.2	6	1	0	0	2	2	6	4	1	2.08
José Villa	1	3	37	0	0	0	0	50.2	36	4	1	0	10	8	22	26	2	1.42
Oswaldo Villalobos	0	0	2	0	0	0	0	2.2	8	1	0	0	3	3	1	0	0	10.13
Ismel Zabala	0	0	4	0	0	0	0	1.1	5	0	0	0	4	3	3	0	1	20.25



Temporada /1996 1997

La segunda campaña como Pastora de Occidente resultó discreta tanto en el terreno de juego como en las tribunas. El experimento de la mudanza a Maracaibo tampoco dio resultado y, en el proceso de encontrar un nuevo hogar, además de jugar en la capital zuliana el equipo tuvo como sede alternativa para sus juegos como local el eje Araure-Acarigua en Portuguesa.

Como sucediera en temporadas previas la novena arrancó mal pues perdió sus cinco primeros encuentros y tenía 3 ganados y 13 perdidos tras 16 compromisos. Por ello, de nuevo el foso fue el lugar que le correspondió.

El joven jardinero Luis Tinoco hilvanó una cadena de 21 juegos conectando hit entre noviembre y diciembre y tras culminar con promedio de .288 se hizo merecedor del premio "Novato del Año".

Por su parte el super experimentado Luis Lunar fue una tremenda sorpresa en el bullpen y con sus 8 salvados ganó el reconocimiento como "Regreso del Año".

El 21 de noviembre en Maracaibo y frente a Caribes se combinaron Doug Creek (7.0 IP), José Villa (1.0) y Luis Lunar (1.0) para lanzar el primer y único no hit no run en el historial de la franquicia.

ELIMINATORIA			
DIV. ORIENTAL	JG	JP	DIF
Magallanes	33	17	-
Leones	32	18	1.0
Caribes	25	28	9.5
Tiburones	16	34	17.0
DIV. OCCIDENTAL	JG	JP	DIF
Cardenales	31	21	-
Tigres	26	24	4.0
Aguilas	24	29	7.5
Pastora	18	34	13.0
ROUND ROBIN	JG	JP	DIF
Magallanes	12	4	-
Leones	12	4	-
Cardenales	9	7	3.0
Caribes	4	12	8.0
Tigres	3	13	9.0
FINAL	JG	JP	DIF
Magallanes	4	1	-
Leones	1	4	3.0

Alineación Inaugural	Líderes de Bateo	Líderes de Ppicheo
Vicente García, 2B	JJ K. Noriega, 48	JJ J. Villa, 22
Rafael DeLima, RF	VB R. Machado, 170	JI D. Carlson, M. Farrell, 11
Jacob Cruz, LF	CA V. García, 15	JC M. Farrell, 2
Dax Jones, CF	H R. Machado, 45	JB Ninguno
Robert Machado, C	H2 R. Machado, 13	JG M. Farrell, J. Villa, 4
Alex Cabrera, 1B	H3 D. Wilson, 3	JP M. Farrell, 6
Kevin Noriega, BD	HR R. Machado, D. Wilson, 3	JS L. Lunar, 8
José Montilla, SS	CI D. Wilson, 21	IP M. Farrell, 61.0
Richard Romero, 3B	BR T. Pérez, 8	SO J. Villa, 38
Dan Carlson, P	AVE D. Wilson, .349	EFE J. Villa, 2.60

COLECTIVOS

BATEO	JJ	VB	CA	H	H2	H3	HR	CI	BB	SO	SH	SF	GP	BR	OR	AVE	OBP	SLG	
	52	1651	150	388	49	10	9	126	203	286	26	8	22	34	25	.235	.325	.293	
PITCHEO	JG	JP	JJ	JI	JC	JB	JS	IP	H	H2	H3	HR	CP	CL	BB	SO	GP	EFE	
	18	34	52	52	2	3	11	449.0	429	68	20	13	226	186	199	270	31	3.73	
DEFENSIVA	O	A	E	DP	TL	PCT													
	1347	554	67	49	1968	.966													

BATEO	JJ	VB	CA	H	H2	H3	HR	CI	BB	SO	SH	SF	GP	BR	OR	AVE	OBP	SLG
Elkis Barrios	7	3	1	0	0	0	0	0	0	1	0	0	0	0	1	0	0	0
Danny Blanco	4	6	1	1	1	0	0	0	0	3	0	0	1	0	0	.167	.286	.333
Félix Blanco	37	46	8	8	2	0	0	2	1	9	0	0	0	2	2	.174	.191	.217
Darwin Bracho	2	3	0	0	0	0	0	0	0	2	0	0	0	0	0	0	0	0
Danny Bravo	11	44	5	8	0	0	0	3	6	6	0	0	0	1	1	.182	.280	.182
Alex Cabrera	41	122	8	29	3	1	2	9	6	31	2	1	4	2	0	.238	.293	.328
Domingo E. Carrasquel	31	103	8	27	3	1	0	6	12	9	5	0	1	0	2	.262	.345	.311
Jacob Cruz	18	62	6	8	1	0	0	6	11	13	0	1	0	2	0	.129	.257	.145
Rafael DeLima	39	71	8	14	2	1	0	3	17	18	2	0	0	0	4	.197	.352	.254
Vicente García	39	105	15	23	3	1	0	12	25	18	3	1	0	3	2	.219	.366	.267
Ramón Hernández	40	105	11	26	2	0	0	4	17	14	0	0	3	0	1	.248	.368	.267
Dax Jones	14	57	5	10	1	0	0	1	2	9	0	0	1	0	1	.175	.217	.193
Rob Lukachyk	7	26	0	2	0	0	0	0	2	4	0	0	1	0	0	.77	.172	.77
Robert Machado	47	170	12	45	13	1	3	17	13	25	4	0	1	3	4	.265	.321	.406
Carlos Maldonado	3	6	0	3	2	0	0	1	0	0	0	0	0	0	0	.500	.500	.833
José Montilla	11	13	2	2	0	0	0	0	1	2	1	0	0	0	0	.154	.214	.154
Kevin Noriega	48	125	7	26	2	0	0	8	11	15	3	0	1	1	0	.208	.277	.224
Nelwin Oquendo	9	21	3	5	0	0	0	1	4	5	0	0	0	0	0	.238	.360	.238
Luis Ordaz	2	4	0	2	0	0	0	0	0	0	0	0	0	0	0	.500	.500	.500
Héctor Ortega	28	62	4	13	3	0	0	2	5	16	0	0	4	0	0	.210	.310	.258
Tomás Pérez	34	132	14	27	1	2	0	8	17	15	3	1	0	8	2	.205	.293	.242
Richard Romero	17	21	2	3	0	0	0	0	5	7	1	0	0	0	1	.143	.308	.143
Luis Tinoco	48	132	9	38	4	0	1	14	17	24	2	1	1	4	4	.288	.371	.341
Yorvit Torrealba	6	3	0	1	0	0	0	1	0	0	0	0	0	0	0	.333	.333	.333
Carlos Valderrama	6	6	1	1	0	0	0	0	0	1	0	0	0	0	0	.167	.167	.167
Keith Williams	15	51	6	13	3	0	0	7	14	11	0	1	0	3	0	.255	.409	.314
Desi Wilson	41	152	14	53	3	3	3	21	17	28	0	2	4	5	0	.349	.423	.467

PITCHEO	JG	JP	JJ	J1	JC	JB	JS	IP	H	H2	H3	HR	CP	CL	BB	SO	GP	EFE
Douglas Aguiar	0	0	5	0	0	0	0	7.2	7	2	0	1	8	8	9	3	0	9.39
Emerson Bello	0	0	6	0	0	0	0	5.1	6	1	1	0	4	3	3	3	0	5.06
Dan Carlson	1	6	11	11	0	0	0	59.1	55	7	4	2	23	23	29	35	3	3.49
Nelson Cañas	1	5	9	7	0	0	0	35.0	38	3	2	1	24	17	16	23	2	4.37
Argenis Conde	1	2	18	2	0	0	1	33.2	35	5	1	0	18	18	13	18	2	4.81
Doug Creek	1	3	7	5	0	0	0	27.2	14	3	0	1	11	7	13	29	3	2.28
Mike Farrell	4	6	12	11	2	0	0	61.0	69	11	2	4	34	26	15	37	3	3.84
Ricardo Finol	1	0	6	1	0	0	0	16.2	10	4	0	1	5	5	8	3	1	2.70
José González	0	0	3	0	0	0	0	5.0	6	1	0	0	1	1	2	0	0	1.80
Esmili Guerra	0	0	14	1	0	0	0	20.0	17	2	1	0	7	5	4	6	0	2.25
Guillermo Larreal	1	2	21	0	0	0	1	40.1	43	3	2	1	22	17	12	24	3	3.79
Yfraín Linares	1	2	7	4	0	0	0	21.2	24	4	2	1	13	10	19	14	3	4.15
Luis Lunar	0	2	20	0	0	0	8	22.0	17	5	0	0	11	10	12	18	3	4.09
Ronald Machado	0	0	2	0	0	0	0	2.0	1	1	0	0	1	1	2	2	0	4.50
Mike Misuraca	2	3	6	6	0	0	0	30.2	27	3	1	0	14	12	11	15	5	3.52
Wilmer Montoya	0	0	0	0	0	0	0	0.0	0	0	0	0	0	0	0	0	0	0.00
Tony Phillips	1	1	3	0	0	0	0	3.2	8	0	0	0	3	3	2	2	0	7.36
Sid Roberson	0	0	4	0	0	0	0	2.0	3	2	0	0	5	5	6	0	0	22.50
José Villa	4	2	22	3	0	0	1	52.0	45	9	4	1	22	15	21	38	2	2.60
Trevor Wilson	0	0	1	1	0	0	0	3.1	4	2	0	0	0	0	2	0	1	0.00



Temporada /1997 - 1998

Nuevamente la divisa cambió de sede y de nombre, trasladándose a tiempo completo a las ciudades gemelas Araure-Acarigua y pasando a llamarse Pastora de Los Llanos.

Su hogar fue el estadio Julio Hernández Molina y con el cambio de casa y de nombre llegó finalmente la primera clasificación a semifinales. De la mano de Domingo Carrasquel el equipo acumuló marca de 34 y 30, primera vez que terminaba con registro positivo, lo cual fue suficiente para ocupar el segundo lugar en su división.

Alex Cabrera, quien había llegado el año anterior proveniente de Tiburones, explotó con una gran actuación que le llevó a ser electo "Jugador Más Valioso". Junto a él se produjo el surgimiento de Ramón Hernández y la consolidación de Robert Machado, conformando un trío que apuntaló la ofensiva.

En el pitcheo el panameño Santo Hernández irrumpió como un taponero estelar y con sus 21 rescates rompió el record establecido dos años antes por Tony Phillips.

La primera incursión post-temporada no fue positiva y el club cerró el todos contra todos con marca de 3 y 13.

ELIMINATORIA			
DIV. ORIENTAL	JG	JP	DIF
Magallanes	37	27	-
Leones	35	29	2.0
Caribes	30	34	7.0
Tiburones	25	39	12.0
DIV. OCCIDENTAL	JG	JP	DIF
Cardenales	43	21	-
Pastora	34	30	9.0
Aguilas	26	38	17.0
Tigres	26	38	17.0
ROUND ROBIN	JG	JP	DIF
Leones	12	4	-
Cardenales	10	6	2.0
Magallanes	8	8	4.0
Caribes	7	9	5.0
Pastora	3	13	9.0
FINAL	JG	JP	DIF
Cardenales	4	3	-
Leones	3	4	1.0

Alineación Inaugural	Líderes de Bateo	Líderes de Pitcheo
Mike Carter, CF	JJ V. García, 60	JJ J. Villa, 35
Tim Florez, 3B	VB A. Cabrera, 211	JI B. Backlund, 14
Gabe Whatley, LF	CA T. Florez, 32	JC Ninguno
Alex Cabrera, 1B	H A. Cabrera, 68	JB Ninguno
Ramón Hernández, C	H2 A. Cabrera, 16	JG C. Michalak, J. Villa, 5
Jesús Márquez, RF	H3 V. García, J. Márquez, L. Ordaz, 2	JP B. Backlund, 5
Malvín Matos, BD	HR A. Cabrera, 8	JS S. Hernández, 21
Vicente García, 2B	CI A. Cabrera, R. Hernández, 35	IP B. Backlund, 73.0
Danny Bravo, SS	BR J. Conti, T. Florez, 11	SO B. Backlund, 43
Brett Backlund, P	AVE A. Cabrera, .322	EFE C. Michalak, 2.47

COLECTIVOS

BATEO	JJ	VB	CA	H	H2	H3	HR	CI	BB	SO	SH	SF	GP	BR	OR	AVE	OBP	SLG
	64	2149	262	529	90	13	26	228	220	364	22	15	32	62	32	.246	.323	.336
PITCHEO	JG	JP	JJ	JI	JC	JB	JS	IP	H	H2	H3	HR	CP	CL	BB	SO	GP	EFE
	34	30	64	64	0	1	23	571.0	503	79	12	18	251	208	299	344	29	3.28
DEFENSIVA	O	A	E	DP	TL	PCT												
	1713	792	73	77	2578	.972												

BATEO	JJ	VB	CA	H	H2	H3	HR	CI	BB	SO	SH	SF	GP	BR	OR	AVE	OBP	SLG
Nelson Abreu	21	36	2	3	0	0	0	2	5	3	2	0	0	3	0	.83	.195	.83
Elkis Barrios	1	2	0	0	0	0	0	0	0	1	0	0	0	0	0	0	0	0
Félix Blanco	17	20	3	3	0	0	0	1	5	3	1	0	0	3	1	.150	.320	.150
Danny Bravo	11	17	1	3	0	0	0	2	1	2	2	0	0	1	0	.176	.222	.176
David Briceño	5	5	2	0	0	0	0	0	1	4	0	0	0	0	0	0	.167	0
Alex Cabrera	55	211	31	68	16	1	8	35	18	48	0	0	4	4	2	.322	.386	.521
Domingo. E. Carrasquel	1	1	1	0	0	0	0	0	0	0	0	0	0	0	0	0	0	0
Mike Carter	18	71	16	16	1	1	0	2	6	7	0	1	2	4	3	.225	.300	.268
Johnny Carvajal	21	71	5	16	1	0	0	3	3	15	2	0	0	0	0	.225	.257	.239
Jason Conti	37	140	25	42	8	0	0	11	22	24	0	0	4	11	5	.300	.410	.357
Rafael DeLima	44	90	12	20	3	1	0	4	14	21	2	0	0	3	1	.222	.327	.278
Tim Florez	50	206	32	61	14	1	2	27	11	40	0	1	5	11	1	.296	.345	.403
Vicente García	60	207	25	55	11	2	1	19	22	29	5	3	5	1	1	.266	.346	.353
Ramón Hernández	51	192	15	48	7	0	4	35	17	21	0	1	4	0	3	.250	.322	.349
Robert Machado	55	209	24	54	11	1	4	23	20	24	1	2	4	5	4	.258	.332	.378
Jesús Márquez	55	165	18	35	4	2	1	12	17	27	0	1	0	4	4	.212	.284	.279
Malvin Matos	40	132	11	32	6	1	2	13	9	24	0	1	0	2	2	.242	.289	.348
Hensley Meulens	27	87	14	18	4	0	4	17	17	25	1	3	0	2	0	.207	.327	.391
Nelwin Oquendo	4	9	0	1	0	0	0	1	0	2	0	0	2	0	0	.111	.273	.111
Luis Ordaz	22	74	5	17	2	2	0	10	4	8	4	0	1	0	2	.230	.278	.311
Jairo Ramos	26	53	4	9	1	0	0	3	5	5	0	0	0	0	0	.170	.241	.189
Wuarner Rincones	9	8	0	1	0	0	0	0	0	3	0	0	0	0	0	.125	.125	.125
Yorvit Torrealba	14	22	1	5	0	0	0	0	0	4	0	0	0	0	0	.227	.227	.227
Carlos Valderrama	22	27	5	7	0	0	0	0	2	7	1	0	0	3	2	.259	.310	.259
Gabe Whatley	27	94	10	15	1	1	0	8	21	17	1	2	1	5	1	.160	.314	.191

PITCHEO	JG	JP	JJ	JI	JC	JB	JS	IP	H	H2	H3	HR	CP	CL	BB	SO	GP	EFE
Douglas Aguiar	0	0	1	1	0	0	0	2.0	0	0	0	0	3	3	7	0	0	13.50
Brett Backlund	3	5	14	14	0	0	0	73.0	64	15	1	4	37	32	33	43	2	3.95
Emerson Bello	0	0	11	0	0	0	0	14.1	17	1	0	1	11	9	12	13	2	5.65
Nelson Cañas	4	4	12	12	0	0	0	59.1	60	8	1	0	32	25	31	31	1	3.79
Ricardo Finol	1	1	7	0	0	0	0	10.0	14	2	0	0	8	8	5	6	0	7.20
José González	2	3	17	9	0	0	0	51.1	43	4	5	1	28	20	28	31	4	3.51
Esmili Guerra	0	0	6	0	0	0	0	4.2	7	1	1	0	1	1	2	2	0	1.93
Ryan Hawblitzel	0	0	3	1	0	0	0	7.0	6	2	0	0	1	1	2	5	0	1.29
Santos Hernández	1	2	32	0	0	0	21	39.1	30	8	0	0	14	12	11	30	1	2.75
Guillermo Larreal	1	2	26	0	0	0	0	42.1	35	4	0	0	19	14	21	27	3	2.98
Yfraín Linares	3	0	18	2	0	0	0	30.0	25	1	0	1	7	6	18	21	1	1.80
Luis Lunar	4	1	32	0	0	0	1	31.1	20	4	0	0	5	4	26	27	4	1.15
Chris Michalak	5	0	11	11	0	0	0	65.2	47	13	1	3	22	18	22	31	1	2.47
Wilmer Montoya	0	0	1	0	0	0	0	1.0	0	0	0	0	0	0	1	2	0	0.00
Ronnie Ordaz	1	0	13	1	0	0	0	18.1	14	3	0	0	9	8	13	10	3	3.93
Eddie Oropesa	1	3	20	2	0	0	0	26.2	40	5	1	1	14	11	13	5	1	3.71
Randy Phillips	1	1	3	3	0	0	0	14.1	8	0	0	1	2	2	3	7	1	1.26
Hugo Piñero	1	3	15	0	0	0	0	14.2	18	4	0	2	10	10	7	8	0	6.14
Jason Robbins	1	4	8	8	0	0	0	26.1	24	3	1	2	21	17	26	19	1	5.81
José Villa	5	1	35	0	0	0	1	39.1	31	1	1	2	7	7	18	26	4	1.60



Temporada /1998 1999

Una serie de movimientos previos al certamen marcaron la 98-99 para Pastora. Ellos derivaron en la llegada al club de Luis Raven procedente de Magallanes y de Horacio Estrada y Marco Scutarro llegados de Caribes, jugadores que ocuparían roles importantes a partir de esta temporada y en los años siguientes en la estructura del elenco.

El arribo de Raven tuvo un impacto inmediato y el slugger despachó 18 cuadrangulares, en medio de una carrera que le tuvo hasta el final es pos del record de más jonrones para una justa. Su destacada actuación le hizo obtener el galardón de "Jugador Más Valioso", el segundo consecutivo para un miembro de los llaneros, pero no fue suficiente para lograr que el equipo alcanzara la clasificación.

Tras llegar a la mitad del calendario con foja de 16 y 14, Pastora arrancó la segunda parte con una cadena de nueve derrotas que le sacó de carrera y le llevó a perder 23 de los últimos 32 juegos que realizó.

Con esta campaña se cerró el ciclo de Domingo Carrasquel como mánager de la novena.

ELIMINATORIA			
DIV. ORIENTAL	JG	JP	DIF
Magallanes	35	27	-
Leones	34	28	1.0
Tiburones	30	33	5.5
Caribes	24	37	10.5
DIV. OCCIDENTAL	JG	JP	DIF
Cardenales	35	26	-
Tigres	34	28	1.5
Aguilas	31	32	5.0
Pastora	25	37	10.5
ROUND ROBIN	JG	JP	DIF
Cardenales	10	6	-
Leones	10	6	-
Aguilas	9	7	1.0
Magallanes	7	9	3.0
Tigres	4	12	6.0
FINAL	JG	JP	DIF
Cardenales	4	2	-
Leones	2	4	2.0

Alineación Inaugural	Líderes de Bateo	Líderes de Pitcheo
Chris Clapinski, SS	JJ L. Raven, 62	JJ S. Hernández, 28
Garry Maddox, CF	VB L. Raven, 243	JI R. Hawblitzel, 11
Alex Cabrera, 1B	CA L. Raven, 38	JC Ninguno
Luis Raven, BD	H L. Raven, 78	JB Ninguno
Ramón Hernández, C	H2 V. García, 14	JG J. González, R. Hawblitzel, 4
Malvin Matos, LF	H3 C. Clapinski, 3	JP M. Duvall, R. Hawblitzel
Luis Tinoco, RF	HR L. Raven, 18	S. Hernández, 4
Vicente García, 2B	CI L. Raven, 44	JS S. Hernández, 16
Marco Scutarro, 3B	BR G. Maddox, L. Ordaz,	IP R. Hawblitzel, 58.1
José González, P	J. Márquez, 3	SO H. Bost, 34
	AVE L. Raven, .321	EFE H. Bost, 3.42

COLECTIVOS

BATEO	JJ	VB	CA	H	H2	H3	HR	CI	BB	SO	SH	SF	GP	BR	OR	AVE	OBP	SLG
	62	1997	232	496	85	12	43	209	218	343	37	12	24	25	26	.248	.328	.368
PITCHEO	JG	JP	JJ	JI	JC	JB	JS	IP	H	H2	H3	HR	CP	CL	BB	SO	GP	EFE
	25	37	62	62	0	5	17	533.0	532	101	11	25	282	239	268	317	24	4.04
DEFENSIVA	O	A	E	DP	TL	PCT												
	1599	729	75	68	2403	.969												

BATEO	JJ	VB	CA	H	H2	H3	HR	CI	BB	SO	SH	SF	GP	BR	OR	AVE	OBP	SLG
Félix Blanco	5	11	1	2	0	0	0	0	2	3	0	0	0	1	0	.182	.308	.182
Brent Bowers	28	94	11	19	3	2	1	10	7	13	2	1	0	2	1	.202	.255	.309
Danny Bravo	8	13	1	1	0	0	0	1	2	2	2	0	0	2	0	.77	.200	.77
David Briceño	1	1	0	0	0	0	0	0	0	1	0	0	0	0	0	0	0	0
Bernardo Brito	7	23	1	1	0	0	0	0	2	8	0	0	1	0	1	.43	.154	.43
Alex Cabrera	56	210	28	52	5	1	7	23	21	47	0	1	5	0	0	.248	.329	.381
Johanny Carvajal	24	41	3	10	1	0	1	3	7	7	0	0	0	1	3	.244	.354	.341
Ramón Castro	3	5	0	2	0	0	0	0	0	1	0	0	0	0	0	.400	.400	.400
Chris Clapinski	42	151	19	42	8	3	4	20	28	13	3	1	0	2	5	.278	.389	.450
Javier Colina	1	1	0	0	0	0	0	0	0	1	0	0	0	0	0	0	0	0
Rafael DeLima	27	48	4	13	2	1	0	3	9	12	2	0	0	0	0	.271	.386	.354
Jorge Delgado	8	9	1	2	0	0	0	0	1	2	0	0	0	0	0	.222	.300	.222
Oswaldo Flores	1	1	0	0	0	0	0	0	0	1	0	0	0	0	0	0	0	0
Vicente García	59	204	27	51	14	1	4	25	27	28	8	1	3	1	3	.250	.345	.387
Ramón Hernández	55	194	18	61	11	0	6	27	13	30	2	1	3	0	2	.314	.365	.464
Garry Maddox	22	78	9	19	3	0	0	8	11	18	0	1	1	3	0	.244	.341	.282
Jesús Márquez	31	68	5	14	1	0	0	6	6	11	1	1	0	3	0	.206	.267	.221
Malvin Matos	14	23	2	1	0	0	0	0	4	7	0	0	0	0	0	.043	.185	.043
Juan Muñoz	7	24	6	7	3	0	0	3	4	5	0	1	0	1	0	.292	.379	.417
Nelwin Oquendo	9	21	0	3	0	0	0	2	1	9	0	0	0	0	0	.143	.182	.143
Luis Ordaz	42	141	17	28	8	0	0	6	14	22	7	1	2	3	6	.199	.278	.255
Luis Palomares	11	14	1	0	0	0	0	0	2	5	0	0	0	0	0	.125	.0	.0
Jairo Ramos	34	39	6	13	3	0	1	7	5	3	2	0	0	1	0	.333	.409	.487
Luis Raven	62	243	38	78	13	0	18	44	21	40	0	1	3	0	1	.321	.381	.597
Marco Scutaro	44	112	16	24	3	2	0	3	21	15	1	0	2	2	3	.214	.348	.277
Luis Tinoco	40	127	9	31	6	2	1	11	6	21	4	0	4	1	1	.244	.299	.346
Yorvit Torrealba	21	59	5	13	1	0	0	5	2	8	1	1	0	2	0	.220	.242	.237
Carlos Valderrama	32	42	4	9	0	0	0	2	2	10	2	1	0	0	0	.214	.244	.214

PITCHED	JG	JP	JJ	Jl	JC	JB	JS	IP	H	H2	H3	HR	CP	CL	BB	SO	GP	EFE
David Alvarado	0	0	3	0	0	0	0	3.1	5	2	0	0	4	4	1	1	0	10.80
José L. Avila	0	0	11	1	0	0	0	15.2	17	1	0	1	9	8	14	10	1	4.60
Heath Bost	3	2	13	10	0	0	0	55.1	53	11	1	2	28	21	14	34	1	3.42
Dave Carroll	2	3	21	0	0	0	0	24.0	22	3	0	1	11	10	16	13	0	3.75
Nelson Cañas	1	1	18	3	0	0	0	33.0	39	7	0	0	13	9	15	13	1	2.45
Jason Crews	0	1	4	3	0	0	0	10.1	16	1	1	1	14	11	11	8	1	9.58
Mike Duvall	0	4	5	3	0	0	0	20.2	26	7	0	1	19	16	13	9	1	6.97
Horacio Estrada	0	1	5	5	0	0	0	23.0	22	8	1	0	9	9	10	9	1	3.52
Stalin Gallardo	1	1	8	7	0	0	0	21.0	19	5	0	1	11	7	12	10	0	3.00
José González	4	2	10	9	0	0	0	42.2	39	6	1	2	17	16	32	29	2	3.38
Carlos Grimán	0	0	1	0	0	0	0	0.1	1	1	0	0	3	3	2	0	0	81.00
Phillip Grundy	1	1	7	4	0	0	0	30.0	30	2	0	1	10	6	8	23	1	1.80
Ryan Hawblitzel	4	4	12	11	0	0	0	58.1	63	15	2	7	24	24	11	33	5	3.70
Santos Hernández	0	4	28	0	0	0	16	29.0	25	2	1	2	15	15	11	29	0	4.66
Guillermo Larreal	3	2	16	0	0	0	0	22.0	15	3	0	0	7	7	13	9	1	2.86
Yfrain Linares	0	1	5	0	0	0	0	2.2	2	2	0	0	3	3	6	2	0	10.13
Luis Lunar	1	0	10	0	0	0	0	10.0	10	2	0	0	5	4	10	4	2	3.60
Oscar Montero	0	0	5	0	0	0	0	6.0	5	0	0	0	5	5	5	3	0	7.50
Wilmer Montoya	3	3	25	0	0	0	0	38.1	24	7	1	1	22	18	20	31	3	4.23
Victor Moreno	0	0	1	0	0	0	0	1.0	4	0	0	0	2	2	0	1	0	18.00
Erick Pérez	0	1	9	0	0	0	0	7.2	9	3	0	0	8	4	2	4	0	4.70
Elio Serrano	0	2	15	0	0	0	0	18.2	24	1	1	1	17	15	10	11	0	7.23
Scott Stewart	2	3	10	6	0	0	0	36.0	37	8	2	2	14	12	17	15	1	3.00
José Villa	0	1	19	0	0	0	1	24.0	25	4	0	2	12	10	15	16	3	3.75



Temporada /1999 2000

Luis Dorante se convirtió en el nuevo estratega y bajo su mando Pastora tuvo en la 99-00 su mejor actuación en una campaña al finalizar con el mejor balance del certamen, 36 ganados y 26 perdidos.

Alex Cabrera, Ramón Hernández, Marco Scutaro, Luis Raven, José Amado y el cubano Alex Sánchez fueron los puntales del ataque, mientras Keith Evans y Horacio Estrada comandaron el staff de abridores sumando hasta 15 victorias entre los dos. De hecho, Evans terminó llevándose la distinción de "Pitcher del Año" gracias a su foja de 9 y 2 con 2.49 de efectividad.

En el round robin la novena llanera parecía encaminada a lograr el pase a la final al tener 8 y 4 tras 12 encuentros. Empero, fue derrotado en tres de sus últimos cuatro compromisos (todos los reveses ante Aguilas) y se vio forzado a un juego extra ante Magallanes para definir el segundo cupo a la fase decisiva.

Pese a tener el factor sede de su lado y jugar en su feudo del Julio Hernández Molina, Pastora sucumbió 7 por 5 para quedarse a un paso de ir a la disputa por el título, siendo esto lo más cerca que ha estado la franquicia de llegar a una final.

ELIMINATORIA			
DIV. ORIENTAL	JG	JP	DIF
Caribes	32	25	-
Magallanes	31	31	3.5
Tiburones	25	33	7.5
Leones	20	42	14.5
DIV. OCCIDENTAL	JG	JP	DIF
Pastora	36	26	-
Cardenales	34	26	1.0
Aguilas	35	27	1.0
Tigres	29	32	6.5
ROUND ROBIN	JG	JP	DIF
Aguilas	10	6	-
Magallanes	10	7	0.5
Pastora	9	8	1.5
Cardenales	7	9	3.0
Caribes	5	11	5.0
FINAL	JG	JP	DIF
Aguilas	4	1	-
Magallanes	1	4	3.0

Alineación Inaugural	Líderes de Bateo	Líderes de Pitcheo
Alex Sánchez, CF	JJ L. Raven, 59	JJ S. Hernández, 25
Marco Scutaro, 2B	VB L. Raven, 216	JI H. Estrada, 14
José Amado, 3B	CA A. Sánchez, 35	JC K. Evans, 1
Luis Raven, BD	H A. Sánchez, 58	JB K. Evans, 1
Alex Cabrera, 1B	H2 J. Amado, R. Hernández, 11	JG K. Evans, 9
Yorvit Torrealba, C	H3 J. Carvajal, A. Sánchez, 2	JP H. Estrada, 5
Johnny Carvajal, SS	HR A. Cabrera, 7	JS S. Hernández, 17
Carlos Valderrama, RF	CI R. Hernández, 28	IP H. Estrada, 93.1
Carlos Urquiola, LF	BR A. Sánchez, 32	SO H. Estrada, 58
Horacio Estrada, P	AVE A. Sánchez, .322	EFE K. Evans, 2.49

COLECTIVOS

BATEO	JJ	VB	CA	H	H2	H3	HR	CI	BB	SO	SH	SF	GP	BR	OR	AVE	OBP	SLG
	62	2032	269	530	84	9	21	236	254	318	28	17	37	85	33	.261	.351	.342
PITCHEO	JG	JP	JJ	JI	JC	JB	JS	IP	H	H2	H3	HR	CP	CL	BB	SO	GP	EFE
	36	26	62	62	1	6	23	540.2	509	82	19	20	247	199	203	328	38	3.31
DEFENSIVA	O	A	E	DP	TL	PCT												
	1622	741	93	65	2456	.962												

BATED	JJ	VB	CA	H	H2	H3	HR	CI	BB	SO	SH	SF	GP	BR	OR	AVE	OBP	SLG
José Amado	53	183	18	49	11	0	1	26	22	12	2	0	4	4	4	.268	.359	.344
Danny Bravo	26	52	5	13	1	0	0	6	3	8	0	2	0	0	0	.250	.281	.269
Alex Cabrera	26	96	11	35	2	0	7	25	7	20	0	0	5	0	0	.365	.435	.604
Johnny Carvajal	49	158	19	39	9	2	3	16	19	32	1	0	1	4	3	.247	.331	.386
Ramón Castro	3	1	1	0	0	0	0	0	0	1	0	0	1	0	0	0	.500	0
Yorgenis Chourio	5	14	3	6	0	1	0	0	0	3	0	0	0	0	1	.429	.429	.571
Chris Clapinski	18	61	7	12	2	0	0	3	11	13	1	0	0	2	0	.197	.319	.230
Javier Colina	9	20	3	3	2	0	0	2	0	5	1	0	1	0	0	.150	.190	.250
Trace Coquillette	4	11	0	2	0	0	0	0	1	2	1	0	0	0	0	.182	.250	.182
Rafael DeLima	29	80	12	19	3	1	1	9	10	16	3	0	3	1	1	.238	.344	.338
Jorge Delgado	9	10	1	0	0	0	0	0	0	1	1	0	1	0	0	0	.091	0
José García	17	14	0	2	0	0	0	1	0	1	1	0	0	1	0	.143	.143	.143
Ramón Hernández	52	184	27	48	11	0	5	28	17	16	1	2	5	1	1	.261	.337	.402
Talmadge Nunnari	51	171	28	49	7	0	1	24	44	32	2	3	2	6	2	.287	.342	.345
Luis Ordaz	27	85	13	22	5	1	0	11	10	7	3	0	1	5	0	.259	.334	.341
Juan Padilla	5	2	1	1	1	0	0	0	0	1	0	0	0	0	0	.500	.500	1000
Luis Palomares	3	5	0	1	1	0	0	0	1	1	0	0	0	0	0	.200	.333	.400
Jonathan Prieto	3	7	1	0	0	0	0	0	0	1	0	0	0	0	0	0	0	0
Jairo Ramos	25	50	4	10	0	0	0	5	3	10	0	1	0	0	0	.200	.241	.200
Luis Raven	59	216	23	47	7	0	3	26	24	42	0	2	6	4	2	.218	.310	.292
Alex Salazar	1	1	0	1	0	0	0	0	0	0	0	0	0	0	0	1000	1000	1000
Alex Sánchez	47	180	35	58	6	2	0	10	28	25	1	0	0	32	10	.322	.413	.378
Marcos Scutaro	51	182	29	57	9	1	0	23	38	31	6	3	5	16	7	.313	.439	.374
Luis Tinoco	9	23	1	1	1	0	0	0	0	9	0	0	0	0	0	.043	.043	.087
Yorvit Torrealba	40	114	9	30	4	1	0	13	10	17	2	4	2	1	2	.263	.323	.316
Carlos Urquiola	35	80	13	18	1	0	0	7	5	6	1	0	0	7	0	.225	.271	.238
Carlos Valderrama	30	32	5	7	1	0	0	1	1	6	1	0	0	1	0	.219	.242	.250

PITCHEO	JG	JP	JJ	J1	JC	JB	JS	IP	H	H2	H3	HR	CP	CL	BB	SO	GP	EFE
Carlos Acosta	0	0	1	0	0	0	0	0.2	0	0	0	0	0	0	1	0	0	0.00
Brandon Agamennone	3	2	7	7	0	0	0	36.2	26	6	1	1	15	14	13	22	2	3.44
Alejandro Bragco	0	0	4	0	0	0	0	1.2	6	0	1	0	6	6	3	0	1	32.40
Pablo Briceño	0	0	1	0	0	0	0	0.1	0	0	0	0	0	0	0	0	0	0.00
Mickey Callaway	1	3	8	7	0	0	0	38.1	34	4	2	2	18	15	11	16	4	3.52
Nelson Cañas	0	1	17	0	0	0	1	15.0	13	4	0	0	4	4	3	11	0	2.40
Horacio Estrada	6	5	15	14	0	0	0	93.1	94	8	6	4	38	28	36	58	4	2.70
Keith Evans	9	2	13	13	1	1	0	79.2	75	9	2	2	28	22	15	47	6	2.49
José González	0	0	13	3	0	0	3	30.2	19	4	0	2	8	8	19	26	1	2.35
Phillip Grundy	1	2	7	3	0	0	0	24.1	33	10	1	3	18	14	11	15	0	5.18
Esmili Guerra	0	0	6	0	0	0	0	2.0	0	0	0	0	0	0	2	0	0	0.00
Santos Hernández	2	3	25	0	0	0	17	28.0	22	6	0	0	9	5	3	27	3	1.61
Iván Herrera	0	0	1	0	0	0	0	1.0	0	0	0	0	0	0	0	1	0	0.00
Ryan Karp	2	1	3	3	0	0	0	16.1	13	3	0	1	5	5	6	16	0	2.76
Guillermo Larreal	5	0	16	0	0	0	0	29.2	32	4	1	1	13	12	9	17	4	3.64
Tomás Medina	0	0	3	0	0	0	0	2.0	3	0	0	0	0	1	0	0	0	0.00
Oscar Montero	0	0	6	0	0	0	0	6.2	8	2	1	0	5	5	5	3	1	6.75
Steve Montgomery	0	2	6	5	0	0	0	20.2	31	3	2	1	19	17	14	9	2	7.40
Wilmer Montoya	1	2	21	2	0	0	2	33.2	30	6	1	2	20	13	16	18	6	3.48
Victor Moreno	0	0	1	0	0	0	0	1.0	0	0	0	0	0	0	0	0	0	0.00
Luis Ramírez	1	0	9	0	0	0	0	11.2	12	2	1	0	8	7	6	4	0	5.40
Raunel Romero	0	1	10	0	0	0	0	9.0	8	2	0	0	6	5	2	7	0	5.00
Ryan Saylor	1	1	5	4	0	0	0	18.1	17	2	0	1	15	12	13	20	2	5.89
Alex Serrano	0	0	1	0	0	0	0	1.0	1	0	0	0	1	1	1	0	0	9.00
Elio Serrano	2	1	14	1	0	0	0	22.0	18	3	0	0	9	4	9	8	1	1.64
José Villa	2	0	15	0	0	0	0	17.0	14	4	0	0	2	2	4	3	1	1.06



Temporada /2000 2001

Pastora se volvió a meter en la semifinal tras quedar segundo en su división, gracias en buena medida a actuaciones individuales como las de Alex Cabrera, quien fue el máximo jonronero del certamen con 13 para la calle; Alex Sánchez, quien por segundo año consecutivo lideró el departamento de bases robadas (21) y Santos Hernández, quien por cuarto año corrido terminó encabezando a los taponeros con 14 salvamentos, en esta oportunidad compartiendo el liderato con José Solarte de Aguilas.

Tras cumplirse la segunda semana de campeonato Luis Raven fue cambiado a Cardenales, recibiendo el cuadro llanero a los pitchers Beiker Graterol y Marcos Sandoval.

En el round robin el equipo arrancó con 1 y 5, un inicio desafortunado que condenó sus posibilidades de avanzar a la final pues aún cuando se recuperó no fue suficiente. Como colofón del infortunio, una victoria lograda en condición de visitante ante Magallanes fue anulada por violación del roster y resultó en la repetición del juego que a la postre perdió Pastora.

ELIMINATORIA			
DIV. ORIENTAL	JG	JP	DIF
Magallanes	32	30	-
Tiburones	30	32	2.0
Caribes	26	35	5.5
Leones	26	36	6.0
DIV. OCCIDENTAL	JG	JP	DIF
Cardenales	38	23	-
Aguilas	32	29	6.0
Pastora	32	30	6.5
Tigres	30	31	8.0
ROUND ROBIN	JG	JP	DIF
Magallanes	11	5	-
Cardenales	9	7	2.0
Aguilas	8	8	3.0
Pastora	7	9	4.0
Tiburones	5	11	6.0
FINAL	JG	JP	DIF
Cardenales	4	2	-
Magallanes	2	4	2.0

Alineación Inaugural	Líderes de Bateo	Líderes de Pitcheo
Alex Sánchez, CF	JJ R. Mackowiak, A. Sanchez, 59	JJ S. Hernández, 26
Marco Scutaro, 2B	VB A. Sánchez, 242	JI K. Evans, B. simon, 12
Johnny Carvajal, SS	CA M. Scutaro, 36	JC H. Estrada, 1
Luis Raven, 1B	H A. Sánchez, 65	JB H. Estrada, 1
Yorvit Torrealba, C	H2 A. Cabrera, 13	JG H. Estrada, G. Larreal, 5
Carlos Valderrama, RF	H3 A. Sánchez, 4	JP H. Bost, 6
Juan Piñero, LF	HR A. Cabrera, 13	JS S. Hernández, 14
Carlos Urquiola, BD	CI A. Cabrera, 45	IP K. Evans, 77.0
Danny Bravo, 3B	BR A. Sánchez, 21	SO H. Estrada, 64
Heath Bost, P	AVE R. Hernández, .294	EFE H. Estrada, 2.81

COLECTIVOS

BATEO	JJ	VB	CA	H	H2	H3	HR	CI	BB	SO	SH	SF	GP	BR	OR	AVE	OBP	SLG
	62	2060	268	525	84	15	45	240	218	405	45	17	33	57	51	.255	.333	.376
PITCHEO	JG	JP	JJ	JI	JC	JB	JS	IP	H	H2	H3	HR	CP	CL	BB	SO	GP	EFE
	32	30	62	62	1	5	16	557.2	538	95	10	46	257	220	145	437	31	3.55
DEFENSIVA	O	A	E	DP	TL	PCT												
	1673	675	78	64	2426	.968												

BATEO	JJ	VB	CA	H	H2	H3	HR	CI	BB	SO	SH	SF	GP	BR	OR	AVE	OBP	SLG
Danny Bravo	37	93	10	19	1	2	2	14	13	19	7	0	0	0	0	.204	.302	.323
Alex Cabrera	52	194	28	56	13	1	13	45	19	54	0	2	7	1	2	.289	.369	.567
Johnny Carvajal	57	180	25	49	5	2	3	18	19	34	5	0	2	4	8	.272	.348	.372
Ramón Castro	13	19	1	3	2	0	0	3	0	6	0	0	0	0	0	.158	.158	.263
Yorgenis Chourio	15	2	0	0	0	0	0	0	0	1	0	0	0	1	1	0	0	0
Howie Clark	9	17	1	1	0	0	0	4	7	3	0	0	1	0	0	.059	.360	.059
Javier Colina	19	29	0	1	0	0	0	0	4	5	2	0	0	0	0	.034	.152	.034
Rafael DeLima	18	14	1	2	0	0	0	1	2	3	0	0	0	0	0	.143	.250	.143
Jorge Delgado	16	24	4	6	0	0	1	2	7	3	0	1	1	0	0	.250	.424	.375
Ramón Hernández	42	160	18	47	9	0	5	25	11	19	1	1	3	1	0	.294	.349	.444
José T. Lobatón	9	9	0	1	0	0	0	1	1	1	0	0	0	0	0	.111	.200	.111
Rob Mackoviak	59	216	33	58	11	2	7	29	20	61	3	2	2	6	4	.269	.333	.435
Luis Ordaz	31	110	14	34	5	1	1	13	5	16	1	1	1	0	3	.309	.342	.400
Jarrold Patterson	13	48	3	15	2	0	1	5	5	10	0	0	1	0	1	.313	.389	.417
Juan Piñero	27	51	9	11	3	0	0	6	3	9	1	0	4	1	1	.216	.310	.275
Luis Raven	7	25	2	3	0	0	0	2	4	5	0	1	0	0	1	.120	.233	.120
Marlon Roche	7	10	0	0	0	0	0	0	0	4	0	0	0	0	0	0	0	0
Alex Sánchez	59	242	34	65	5	4	2	11	20	38	3	1	0	21	14	.269	.323	.347
Marco Scutaro	57	205	36	55	10	3	2	17	38	30	5	3	5	7	4	.268	.390	.376
Yorvit Torrealba	47	128	12	30	5	0	2	13	14	32	6	1	4	2	1	.234	.327	.320
Carlos Urquiola	52	136	20	34	8	0	0	15	12	15	6	3	2	9	6	.250	.314	.309
Carlos Valderrama	50	148	17	35	5	0	6	16	14	37	5	1	0	4	5	.236	.301	.392

PITCHEO	JG	JP	JJ	JL	JC	JB	JS	IP	H	H2	H3	HR	CP	CL	BB	SO	GP	EFE
Heath Bost	2	6	13	10	0	0	0	57.0	58	11	0	9	39	33	10	43	4	5.21
Lance Caraccioli	0	1	19	1	0	0	2	36.1	26	5	0	3	9	6	14	28	2	1.49
Nelson Cañas	1	2	23	0	0	0	0	23.0	16	2	1	0	7	6	6	11	0	2.35
Hermes Coscorrosa	0	0	1	0	0	0	0	0.2	1	0	0	1	1	1	1	0	0	13.50
Allen Davis	0	0	3	3	0	0	0	10.0	12	2	0	1	9	7	7	5	1	6.30
Horacio Estrada	5	1	9	9	1	1	0	57.2	51	13	1	4	19	18	8	64	2	2.81
Keith Evans	3	5	13	12	0	0	0	77.0	74	10	2	7	31	28	17	57	5	3.27
Ramón García	0	1	4	2	0	0	0	6.1	5	1	0	0	2	1	3	7	1	1.42
Beiker Graterol	4	3	11	11	0	0	0	64.1	64	8	3	5	31	30	10	40	4	4.20
Santos Hernández	1	1	26	0	0	0	14	32.0	25	4	0	3	8	8	8	35	0	2.25
Guillermo Larreal	5	2	20	0	0	0	0	28.0	24	4	1	2	13	9	7	16	3	2.89
Wilmer Montoya	1	1	19	0	0	0	0	21.1	12	1	1	0	6	4	10	17	1	1.69
Víctor Moreno	0	0	3	0	0	0	0	2.1	0	0	0	0	0	2	3	0	0.00	
Erick Ojeda	1	1	2	2	0	0	0	6.1	13	2	0	0	11	9	2	3	0	12.79
Luis Ramírez	0	1	13	0	0	0	0	13.1	22	3	0	3	12	12	8	8	1	8.10
Garbis Romero	0	0	1	0	0	0	0	2.1	3	0	0	0	1	1	0	3	0	3.86
John Salamon	0	0	1	0	0	0	0	1.0	0	0	0	0	0	0	1	0	0.00	
Willmen Sánchez	0	0	10	0	0	0	0	8.0	6	1	0	1	2	2	1	7	2	2.25
Marcos Sandoval	0	1	3	0	0	0	0	1.1	4	0	0	1	7	5	1	0	2	33.75
Alex Serrano	0	0	5	0	0	0	0	4.1	7	1	0	0	8	6	4	6	0	12.46
Elio Serrano	4	1	18	0	0	0	0	27.1	29	7	1	1	11	10	8	21	1	3.29
Ben Simon	3	3	13	12	0	0	0	63.1	75	17	0	5	25	20	14	51	1	2.84
José Villa	2	0	16	0	0	0	0	14.1	11	3	0	0	5	4	4	11	1	2.51



Temporada /2001 2002

Ya habituado a estar entre los protagonistas del campeonato, Pastora clasificó por tercera campaña seguida, en esta ocasión ocupando el segundo puesto de la División Occidental.

Ramón Hernández y el pitcher dominicano Julio Mañón fueron las individualidades más destacadas del elenco. Hernández obtuvo la corona de bateo con un elevado promedio de .376, mientras Mañón fue líder del circuito en ponches (70), co-líder en ganados (7) y tercero en efectividad (2.85). También Alex Cabrera brilló con el madero conectando 13 bambinazos en apenas 39 encuentros.

El 9 de diciembre en Araure el pitcheo del equipo fue víctima de una despiadada ofensiva desplegada por Aguilas del Zulia, novena que pegó 27 hits y anotó 25 carreras implantando records en ambos renglones para un juego.

Para Pastora el round robin de la 01-02 fue un calco de lo ocurrido en el torneo previo pues comenzó con idéntica marca negativa de 1 y 5, recuperándose para terminar de nuevo con 7 y 9 pero fallando de nuevo en el propósito de llegar a la final.

ELIMINATORIA			
DIV. ORIENTAL	JG	JP	DIF
Caribes	34	28	-
Magallanes	30	32	4.0
Tiburones	28	34	6.0
Leones	24	37	9.5
DIV. OCCIDENTAL	JG	JP	DIF
Cardenales	39	23	-
Pastora	33	28	5.5
Tigres	33	29	6.0
Aguilas	26	36	13.0
ROUND ROBIN	JG	JP	DIF
Magallanes	12	4	-
Tigres	10	6	2.0
Cardenales	9	7	3.0
Pastora	7	9	5.0
Caribes	2	14	10.0
FINAL	JG	JP	DIF
Magallanes	4	1	-
Tigres	1	4	3.0

Alineación Inaugural	Líderes de Bateo	Líderes de Pitcheo
Carlos Urquiola, LF	JJ M. Scutaro, 59	JJ G. Larreal, 25
Ramón Castro, SS	VB M. Scutaro, 206	JI J. Andrade, H. Estrada, 13
Kevan Burns, CF	CA M. Scutaro, 33	JC L. Caraccioli, C. Valdez, 1
Bucky Jacobsen, 1B	H R. Hernández, 59	JB C. Valdez, 1
José Amado, 3B	H2 R. Hernández, M. Scutaro, 11	JG J. Mañón, 7
Eminson Soto, C	H3 D. Sandoval, 2	JP J. Andrade, H. Estrada, 5
Marlon Roche, RF	HR A. Cabrera, 13	JS D. Hasselhoff, 8
Danny Bravo, 2B	CI R. Hernández, 33	IP J. Andrade, 68.2
Juan Piñero, BD	BR C. Urquiola, 13	SO J. Mañón, 70
Horacio Estrada, P	AVE R. Hernández, .376	EFE J. Mañón, 2.85

COLECTIVOS

BATEO	JJ	VB	CA	H	H2	H3	HR	CI	BB	SO	SH	SF	GP	BR	OR	AVE	OBP	SLG
	61	2003	267	522	88	5	49	238	217	379	41	11	39	44	35	.261	.343	.383
PITCHEO	JG	JP	JJ	JI	JC	JB	JS	IP	H	H2	H3	HR	CP	CL	BB	SO	GP	EFE
	33	28	61	61	2	7	12	531.0	524	92	7	52	271	237	195	417	29	4.02
DEFENSIVA	O	A	E	DP	TL	PCT												
	1593	647	50	69	2290	.978												

BATEO	JJ	VB	CA	H	H2	H3	HR	CI	BB	SO	SH	SF	GP	BR	OR	AVE	OBP	SLG
José Amado	54	161	18	35	5	0	3	14	18	7	4	0	4	3	2	.217	.311	.304
Danny Bravo	35	91	10	18	4	0	2	8	11	14	2	2	2	2	0	.198	.292	.308
Kevan Burns	12	39	2	10	1	0	0	3	2	13	0	0	0	1	0	.256	.293	.282
Alex Cabrera	39	132	28	45	10	0	13	28	21	32	0	0	7	0	0	.341	.456	.712
Ron Calloway	22	76	7	17	2	1	3	13	8	15	0	0	1	2	2	.224	.306	.395
Ramón Castro	14	25	0	1	0	0	0	0	0	10	0	0	0	0	0	.040	.040	.040
Yorgenis Chourio	7	2	0	0	0	0	0	0	1	1	0	0	0	0	0	0	.333	0
Javier Colina	21	30	3	7	1	0	0	1	2	5	0	0	3	0	1	.233	.343	.267
Lino Connell	34	101	4	20	3	0	1	16	9	21	3	3	0	0	2	.198	.257	.257
Jorge Delgado	16	25	5	4	1	0	1	4	0	8	0	0	2	2	0	.160	.222	.320
Frank Díaz	1	3	0	1	0	0	0	0	0	0	0	0	0	0	0	.333	.333	.333
Ramón Hernández	44	157	24	59	11	0	6	33	21	16	1	0	4	2	1	.376	.462	.561
Bucky Jacobsen	17	55	7	13	3	0	1	3	8	16	1	0	3	0	0	.236	.364	.345
Donzell McDonald	25	83	7	15	3	0	1	6	14	21	3	0	1	6	3	.181	.306	.253
Jackson Melián	12	37	7	11	3	0	1	5	4	15	1	0	3	2	1	.297	.409	.459
Luis Ordaz	15	53	5	14	1	0	0	8	3	11	0	2	0	1	1	.264	.293	.283
Juan Piñero	8	7	1	1	0	0	0	1	1	2	0	0	0	0	1	.143	.250	.143
Jonathan Prieto	30	16	9	2	0	0	1	1	3	3	0	0	0	1	2	.125	.263	.313
Manuel Ramírez	3	4	0	0	0	0	0	0	0	3	0	0	0	0	0	0	0	0
J.P. Roberge	13	43	7	8	1	0	0	2	6	9	0	0	0	1	0	.186	.286	.209
Kevin Roberson	21	62	15	18	1	0	8	19	9	19	2	0	2	0	0	.290	.397	.694
Marlon Roche	25	37	2	9	2	0	0	3	1	10	2	0	0	0	0	.243	.263	.297
Danny Sandoval	42	146	18	38	4	2	0	3	12	18	6	1	1	4	8	.260	.319	.315
Marco Scutaro	59	206	33	58	11	1	2	24	31	35	7	2	2	4	3	.282	.378	.374
Eminson Soto	42	111	17	32	9	1	4	18	8	25	3	0	0	0	1	.288	.336	.496
Yorvit Torrealba	47	161	15	43	9	0	2	17	8	29	4	1	2	0	1	.267	.308	.360
Carlos Urquiola	47	140	23	43	3	0	0	8	16	21	2	0	2	13	6	.307	.386	.329

PITCHED	JG	JP	JJ	Jl	JC	JB	JS	IP	H	H2	H3	HR	CP	CL	BB	SO	GP	EFE
Jancy Andrade	3	5	16	13	0	0	0	68.2	67	15	0	7	40	29	28	60	4	3.80
Danny Bravo	0	0	1	0	0	0	0	1.0	3	0	0	0	2	2	1	1	0	18.00
Nelson Cañas	1	1	20	0	0	0	0	19.1	20	3	0	2	13	13	16	15	0	6.05
Lance Caraccioli	1	3	11	3	1	0	0	28.0	25	3	0	1	12	8	4	22	3	2.57
Hermes Coscorrosa	0	0	7	0	0	0	0	7.2	14	5	0	4	12	12	2	2	0	14.09
Máximo De La Rosa	2	2	10	0	0	0	1	13.2	12	2	0	2	4	4	3	10	0	2.63
Horacio Estrada	4	5	14	13	0	0	0	67.0	69	11	1	10	36	33	19	47	6	4.43
Keith Evans	2	0	4	4	0	0	0	19.2	13	2	0	0	3	3	1	15	1	1.37
Rurik García	0	0	1	0	0	0	0	0.0	2	0	0	0	0	0	0	0	0	0.00
Kimi González	0	0	1	0	0	0	0	1.2	2	0	0	0	0	0	1	2	0	0.00
Beiker Graterol	0	3	5	4	0	0	0	19.1	35	7	0	3	24	21	6	7	1	9.78
Fernando Gutiérrez	0	0	3	0	0	0	0	5.1	5	0	0	1	2	2	3	2	0	3.38
Derek Hasselhoff	4	1	20	0	0	0	8	24.0	20	4	0	1	8	6	4	24	0	2.25
Jason Jiménez	0	0	2	0	0	0	0	1.2	0	0	0	0	0	0	0	2	0	0.00
Guillermo Larreal	1	1	25	0	0	0	0	37.2	31	8	0	4	13	13	19	27	3	3.11
Pedro Martínez A.	1	0	3	3	0	0	0	15.0	13	0	1	0	2	2	4	12	0	1.20
Julio Mañón	7	2	11	10	0	0	1	66.1	60	13	1	1	23	21	22	70	2	2.85
Gerónimo Mendoza	1	1	4	3	0	0	0	13.1	17	0	0	0	8	8	4	8	1	5.40
Wilmer Montoya	0	0	3	0	0	0	0	4.1	6	1	0	0	2	4	6	2	0	8.31
Víctor Moreno	0	0	8	0	0	0	0	9.0	10	1	1	1	4	4	3	6	2	4.00
Pedro Salas	0	0	3	0	0	0	0	3.1	1	0	0	0	1	1	1	1	0	2.70
Alex Serrano	2	1	15	1	0	0	0	21.1	26	3	0	4	18	14	9	16	2	5.91
Elio Serrano	1	2	24	0	0	0	1	28.1	23	5	0	4	13	9	14	22	2	2.86
Yoan Torrealba	0	0	11	2	0	0	1	21.2	23	2	2	3	17	17	11	19	2	7.06
Carlos Valdez	2	0	5	3	1	1	0	22.2	17	4	0	0	3	3	5	16	0	1.19
Matt White	1	1	6	2	0	0	0	11.0	10	3	1	2	9	8	9	9	0	6.55



Temporada /2002 2003

La suspensión del campeonato 02-03 encontró a Pastora en medio de su peor actuación desde la llegada de Luis Dorante a la dirección. Con registro de 12 ganados y 27 perdidos para el 1 de diciembre, cuando se detuvieron las acciones, los llaneros parecían estar irremediamente destinados a la eliminación.

No funcionaron ni el pitcheo ni el bateo y para completar el cuadro la defensiva fue errática al punto de cometer hasta 58 errores, los cuales propiciaron 36 carreras innmerecidas.

El antesalista Javier Colina fue una de las pocas excepciones en medio del fracaso generalizado y con .355 ostentaba el mejor promedio del circuito al cesar el certamen.

ELIMINATORIA			
DIV. ORIENTAL	JG	JP	DIF
Leones	23	16	-
Tiburones	23	17	0.5
Magallanes	18	21	5.0
Caribes	18	24	6.5
DIV. OCCIDENTAL	JG	JP	DIF
Tigres	28	11	-
Cardenales	21	20	8.0
Aguilas	17	24	12.0
Pastora	12	27	16.0
ROUND ROBIN	JG	JP	DIF
No hubo			
FINAL	JG	JP	DIF
No hubo			

Alineación Inaugural	Líderes de Bateo	Líderes de Pitcheo
Danny Sandoval, SS	JJ D. Sandoval, 38	JJ Y. Torrealba, 16
Danny Bravo, 2B	VB D. Sandoval, 148	JI J. Andrade, H. Estrada,
Lino Connell, RF	CA M. Scutaró, 13	C. Wright, 8
Desi Wilson, 1B	H J. Colina, 39	JC R. Palma, 1
Eminson Soto, C	H2 J. Colina, 9	JB Ninguno
Mike Cervenak, BD	H3 E. Soto, 2	JG A. Serrano, 4
Rafael Alvarez, LF	HR D. Sandoval, 4	JP H. Estrada, 5
William Cañate, CF	CI E. Soto, 20	JS S. Hernández, 2
Javier Colina, 3B	BR D. Sandoval, 6	IP C. Wright, 51.2
Horacio Estrada, P	AVE J. Colina, .355	SO C. Wright, 39
		EFE C. Wright, 1.57

COLECTIVOS

BATEO	JJ	VB	CA	H	H2	H3	HR	CI	BB	SO	SH	SF	GP	BR	OR	AVE	OBP	SLG
	39	1322	125	330	58	3	26	114	88	252	15	9	13	18	16	.250	.301	.357
PITCHEO	JG	JP	JJ	JI	JC	JB	JS	IP	H	H2	H3	HR	CP	CL	BB	SO	GP	EFE
	12	27	39	39	1	1	6	347.2	339	60	6	28	187	151	141	250	18	3.91
DEFENSIVA	O	A	E	DP	TL	PCT												
	1043	453	58	41	1554	.963												

BATEO	JJ	VB	CA	H	H2	H3	HR	CI	BB	SO	SH	SF	GP	BR	OR	AVE	OBP	SLG
Rafael Alvarez	25	71	7	13	0	0	2	4	6	18	0	0	1	0	0	.183	.256	.268
César Bolívar	22	70	5	16	3	0	1	4	9	16	3	1	0	1	3	.229	.313	.314
Danny Bravo	23	54	2	8	0	0	0	0	8	10	0	0	0	1	0	.148	.355	.148
Henry Brito	1	0	0	0	0	0	0	0	0	0	0	0	0	0	0	0	0	0
William Cañate	30	93	12	26	6	0	1	10	7	20	0	0	1	3	2	.280	.337	.376
Mike Cervenak	31	101	12	23	5	0	3	9	5	15	1	1	2	0	1	.228	.275	.366
Javier Colina	29	110	8	39	9	1	1	13	4	11	0	0	1	0	0	.355	.383	.482
Lino Connell	12	48	6	12	2	0	0	2	5	11	0	0	1	2	2	.250	.333	.292
Frank Diaz	7	8	4	1	1	0	0	0	0	4	0	0	0	0	0	.125	.125	.250
Ramón Hernández	11	40	4	14	2	0	2	5	1	7	0	0	0	0	0	.350	.366	.550
Luis Landaeta	25	83	5	23	3	0	3	5	3	12	0	0	1	0	1	.277	.310	.422
Luis López	9	15	1	2	0	0	0	1	4	7	1	0	0	0	0	.133	.316	.133
Dennis Malavé	21	21	1	5	1	0	0	1	0	5	1	0	2	2	0	.238	.304	.286
Miguel Montero	14	9	0	1	0	0	0	1	0	4	0	1	0	0	0	.111	.100	.111
Nate Murphy	18	51	6	15	1	0	1	1	5	18	0	0	0	0	0	.294	.357	.373
Manuel Ramírez	5	5	1	1	0	0	0	0	0	1	0	0	0	0	0	.200	.200	.200
Milver Reyes	1	1	0	0	0	0	0	0	0	0	0	0	0	0	0	0	0	0
Danny Sandoval	38	148	12	35	6	0	4	13	6	13	3	1	2	6	4	.236	.274	.358
Marco Scutaro	28	109	13	27	7	0	3	15	4	30	2	3	0	2	1	.248	.267	.395
Eminson Soto	31	106	8	33	6	2	3	20	2	22	3	1	0	0	0	.311	.321	.491
César Suárez	2	2	0	0	0	0	0	0	0	1	0	0	0	0	0	0	0	0
Yorvit Torrealba	19	58	4	15	2	0	1	4	11	6	0	0	2	0	1	.259	.394	.345
Eider Torres	10	13	1	2	1	0	0	0	1	2	1	0	0	0	1	.154	.214	.231
Carlos Urquiola	22	46	5	8	1	0	0	1	6	6	0	1	0	1	0	.174	.264	.196
Desi Wilson	15	60	8	11	2	0	1	5	1	13	0	0	0	0	0	.183	.197	.267

PITCHED	JG	JP	JJ	J1	JC	JB	JS	IP	H	H2	H3	HR	CP	CL	BB	SO	GP	EFE
Carlos Alvarado	0	0	6	0	0	0	0	2.0	5	3	0	0	5	4	3	1	0	18.00
Jancy Andrade	3	3	8	8	0	0	0	36.2	38	7	2	2	18	16	12	25	2	3.93
Nelson Cañas	0	1	15	0	0	0	0	12.1	7	0	0	0	8	6	10	9	0	4.38
Chad Coward	0	0	5	0	0	0	0	4.2	1	0	0	0	0	0	1	4	0	0.00
Leonardo D'Amico	0	0	1	0	0	0	0	2.0	2	0	0	1	1	1	0	2	0	4.50
Horacio Estrada	1	5	8	8	0	0	0	42.2	48	11	1	2	27	15	17	35	3	3.16
Willy Guédez	0	0	1	0	0	0	0	1.0	1	0	0	0	0	0	1	0	0	0.00
Derek Hasselhoff	0	1	6	0	0	0	1	5.1	11	2	0	0	8	5	4	3	0	8.44
Santos Hernández	0	3	6	0	0	0	2	6.0	10	2	1	2	7	6	3	6	0	9.00
Guillermo Larreal	0	1	12	0	0	0	0	12.0	14	4	0	1	9	8	5	10	0	6.00
Oscar Montero	0	1	13	0	0	0	1	12.0	12	2	0	0	2	2	7	7	1	1.50
Ricardo Palma	1	3	14	4	1	0	0	23.1	23	4	0	4	18	15	13	16	0	5.79
Elvis Polanco	0	0	5	1	0	0	0	10.0	8	2	0	0	5	4	6	3	1	3.60
Pedro Salas	0	0	5	0	0	0	0	7.2	3	1	0	2	3	3	2	6	0	3.52
Alex Serrano	4	1	15	0	0	0	0	23.0	22	4	0	2	9	7	9	15	2	2.74
Elio Serrano	0	0	6	0	0	0	1	7.0	5	0	0	0	1	0	6	8	0	0.00
Enyelbert Soto	0	1	10	0	0	0	0	7.2	14	1	0	3	15	13	3	10	1	15.26
Yoan Torrealba	0	1	16	0	0	0	1	25.2	21	4	0	1	6	6	7	15	2	2.10
Carlos Valdez	0	3	8	7	0	0	0	44.0	43	6	1	5	21	21	6	27	3	4.30
Julio Villalón	0	1	4	3	0	0	0	11.0	12	4	1	2	11	10	9	9	1	8.18
Chris Wright	3	2	9	8	0	0	0	51.2	39	3	0	1	13	9	17	39	2	1.57



Temporada /2003 2004

El equipo rebotó con respecto del mal año vivido en la temporada anterior y finalizó como líder de su división y con la mejor marca del campeonato.

Los movimientos realizados por la gerencia desde la justa anterior comenzaron a dar rápidos dividendos. Luis Landaeta y Ricardo Palma, obtenidos en cambios en medio de la 02-03, fueron las máximas figuras del elenco. Landaeta tuvo una brillante actuación que incluyó 14 jonrones, 46 impulsadas y promedio de .346, números que le valieron para ser electo "Jugador Más Valioso", en tanto que Palma se erigió como el as de la rotación llanera.

Por su parte Oscar Salazar, quien llegó antes de la justa proveniente de Tigres a cambio de Horacio Estrada, se constituyó en uno de los pilares de la ofensiva.

Luis Dorante fue premiado como Mánager del Año, siendo el primer ganador de dicho galardón que se comenzó a elegir en esta contienda.

Como ocurriera en los años precedentes, la post-temporada fue nuevamente adversa para el Pastora que apenas pudo ganar seis juegos en el round robin.

ELIMINATORIA			
DIV. ORIENTAL	JG	JP	DIF
Caribes	33	29	-
Leones	33	29	-
Tiburones	33	29	-
Magallanes	28	34	5.0
DIV. OCCIDENTAL	JG	JP	DIF
Pastora	35	27	-
Tigres	34	28	1.0
Cardenales	30	32	5.0
Aguilas	22	40	13.0
ROUND ROBIN	JG	JP	DIF
Caribes	10	6	-
Tigres	10	6	-
Tiburones	8	8	2.0
Pastora	6	10	4.0
Leones	6	10	4.0
FINAL	JG	JP	DIF
Tigres	4	2	-
Caribes	2	4	2.0

Alineación Inaugural	Líderes de Bateo	Líderes de Pitcheo
Danny Sandoval, SS	JJ L. Landaeta, 62	JJ Y. Torrealba, 29
Oscar Salazar, 2B	VB L. Landaeta, 231	JJ C. Wright, 14
Aaron Rifkin, BD	CA L. Landaeta, O. Salazar, 38	JC R. Palma, 3
Mike Cervenak, 1B	H L. Landaeta, 80	JB R. Palma, 2
Luis Landaeta, RF	H2 J. Colina, 15	JG M. Perisho, 7
Carlos Valderrama, CF	H3 J. Colina, O. Salazar, 3	JP A. Serrano, 4
César Bolívar, LF	HR L. Landaeta, 14	JS Y. Torrealba, 7
Eminson Soto, C	CI L. Landaeta, 46	IP R. Palma, 80.1
Javier Colina, 3B	BR D. Sandoval, 6	SO R. Palma, 64
Enyelbert Soto, P	AVE L. Landaeta, .346	EFE R. Palma, 3.25

COLECTIVOS

BATEO	JJ	VB	CA	H	H2	H3	HR	CI	BB	SO	SH	SF	GP	BR	OR	AVE	OBP	SLG
	62	2051	304	560	107	15	67	269	147	353	19	11	44	29	16	.273	.333	.438
PITCHEO	JG	JP	JJ	JJ	JC	JB	JS	IP	H	H2	H3	HR	CP	CL	BB	SO	GP	EFE
	35	27	62	62	4	3	15	527.1	568	101	11	52	294	256	191	370	17	4.37
DEFENSIVA	O	A	E	DP	TL	PCT												
	1582	747	65	76	2394	.973												

BATEO	JJ	VB	CA	H	H2	H3	HR	CI	BB	SO	SH	SF	GP	BR	OR	AVE	OBP	SLG
César Bolívar	21	72	9	17	1	0	3	11	10	17	1	0	0	2	1	.236	.329	.375
Alex Cabrera	21	72	19	25	3	2	6	12	6	15	0	1	3	0	0	.347	.415	.694
William Cañate	46	141	21	36	10	1	2	21	2	21	1	0	3	2	1	.255	.281	.383
Mike Cervanak	9	36	5	8	1	0	0	4	1	2	0	1	1	0	1	.222	.256	.250
Javier Colina	60	215	26	59	15	3	5	28	6	33	3	2	2	1	2	.274	.298	.442
Néstor Corredor	3	7	0	1	0	0	0	1	1	3	0	0	0	0	0	.143	.250	.143
Frank Díaz	4	9	0	0	0	0	0	0	0	6	0	0	0	0	0	0	0	0
Derrick Gibson	44	150	21	46	6	0	10	25	19	37	1	1	5	0	1	.307	.400	.547
Ramón Hernández	6	20	3	8	3	0	0	3	1	3	0	0	1	0	0	.400	.455	.550
Maicer Iztúris	23	71	7	14	2	1	0	5	9	8	2	0	1	3	0	.197	.286	.254
Luis Landaeta	62	231	38	80	14	2	14	46	9	30	0	2	8	5	2	.346	.388	.606
Jesús Linares	1	0	0	0	0	0	0	0	0	0	0	0	0	0	0	0	0	0
Edgar Martínez	27	59	9	18	3	0	0	6	6	4	0	0	1	0	0	.305	.379	.356
Miguel Montero	5	4	0	0	0	0	0	0	0	3	0	0	1	0	0	0	.200	0
Félix Núñez	10	8	3	2	1	0	0	1	0	3	0	0	0	0	0	.250	.250	.375
Manuel Ramírez	5	10	2	1	0	0	1	1	1	4	0	0	0	0	0	.100	.182	.400
Aaron Rifkin	35	103	15	22	6	0	3	10	17	27	2	1	6	0	0	.214	.354	.359
Oscar Salazar	53	195	38	57	11	3	8	27	12	30	2	0	3	1	1	.292	.343	.503
Danny Sandoval	59	233	31	57	7	2	6	23	10	26	5	0	2	6	4	.245	.282	.369
Eminson Soto	28	47	2	9	2	0	0	3	6	9	0	0	1	0	0	.191	.296	.234
César Suárez	13	20	1	5	1	0	0	1	0	6	0	0	0	0	0	.250	.250	.300
Yorvit Torrealba	50	167	18	43	9	0	3	22	10	26	1	2	3	1	0	.257	.308	.365
Carlos Urquiola	30	33	9	9	0	1	0	3	6	6	0	1	0	4	0	.273	.375	.333
Carlos Valderrama	45	126	26	41	12	0	5	14	9	27	1	0	1	4	3	.325	.375	.540
Roberto Zambrano	9	22	1	2	0	0	1	2	6	7	0	0	2	0	0	.91	.333	.227

PITCHEO	JG	JP	JJ	J1	JC	JB	JS	IP	H	H2	H3	HR	CP	CL	BB	SO	GP	EFE
Carlos Alvarado	1	0	6	0	0	0	0	2.2	5	1	1	0	4	4	5	0	0	13.50
Carlos Alvarez	0	0	8	0	0	0	0	4.1	7	0	1	0	5	1	1	1	0	2.08
Kip Bouknight	2	2	9	9	0	0	0	49.0	46	4	1	7	22	20	16	39	3	3.67
Richard Bustamante	0	0	1	0	0	0	0	1.0	0	0	0	0	1	1	1	0	0	9.00
Nelson Cañas	0	0	1	0	0	0	0	1.0	2	0	0	2	2	2	0	0	0	18.00
Leonardo D'Amico	0	1	2	0	0	0	0	1.1	4	1	0	0	4	4	2	1	0	27.00
Claudio Galvá	1	0	1	1	0	0	0	5.0	2	1	0	1	1	1	1	1	0	1.80
José A. García	0	1	5	0	0	0	0	6.2	16	2	1	0	7	7	0	5	1	9.45
Guillermo Larreal	3	1	26	0	0	0	0	38.1	46	4	2	4	26	22	6	21	4	5.17
Josías Manzanillo	0	0	8	0	0	0	4	9.1	7	0	0	0	1	1	3	10	0	0.96
Tim McClaskey	1	1	12	0	0	0	0	21.0	29	5	0	2	13	10	3	12	1	4.29
Matt Montgomery	0	1	4	0	0	0	2	3.2	6	0	0	1	4	4	1	3	0	9.82
Alvis Ojeda	0	0	10	0	0	0	0	8.1	16	3	0	1	5	5	5	8	0	5.40
Ricardo Palma	5	2	15	13	3	2	0	80.1	79	11	1	3	31	29	25	64	2	3.25
Matt Perisho	7	2	27	0	0	0	2	28.0	29	4	0	3	12	12	6	22	2	3.86
Jairo Pineda	2	0	5	3	0	0	0	19.0	14	3	1	2	6	4	11	11	0	1.89
Elvis Polanco	0	0	9	0	0	0	0	9.0	13	7	0	1	11	10	4	6	0	10.00
Luis A. Ramírez	0	0	2	0	0	0	0	2.0	1	0	0	0	0	0	2	3	0	0.00
Pedro Salas	0	0	1	0	0	0	0	0.0	2	0	0	1	2	2	0	0	0	INF
Alex Serrano	5	4	21	7	0	0	0	54.1	65	12	0	5	37	34	15	38	1	5.63
Jesús Silva	1	2	10	1	0	0	0	11.0	16	2	0	6	13	13	5	9	0	10.64
Enyebert Soto	1	3	15	7	0	0	0	28.0	30	5	0	4	16	14	14	13	0	4.50
Yoan Torrealba	0	3	29	0	0	0	7	33.0	34	8	0	1	17	13	10	20	0	3.55
Angel Tovar	0	0	1	0	0	0	0	0.1	0	0	0	0	0	0	0	0	0	0.00
Chris Wright	6	2	14	14	1	0	0	75.2	70	19	2	6	37	32	34	52	2	3.81
Tetsu Yofu	0	2	8	7	0	0	0	35.0	29	9	1	2	17	11	21	31	1	2.83



Temporada /2004 2005

Gracias a una increíble recuperación, Pastora logró la clasificación por quinta ocasión consecutiva. Para el 19 de noviembre, tras haber realizado 28 encuentros, el conjunto tenía un muy negativo registro de 8 ganados y 20 perdidos. A partir de entonces se produjo una enorme reacción que llevó al equipo a ganar 23 de los siguientes 30 cotejos, lo cual fue suficiente para asegurarse el segundo lugar en la División Occidental.

Los jugadores del elenco llanero acapararon los principales galardones pues Javier Colina resultó el "Jugador Más Valioso", siendo la segunda vez que integrantes de la divisa conquistaban ese lauro en dos campañas consecutivas, mientras Ricardo Palma se hacía merecedor del premio otorgado al "Pitcher del Año".

De igual manera se produjo el surgimiento de Frank Díaz, quien de esta zafra en adelante se consolidó como una de las figuras de la escuadra.

También por segundo año corrido Luis Dorante fue electo "Mánager del Año", pero tras una semifinal nuevamente decepcionante la 04-05 significó el fin de la primera etapa del estratega en su vinculación con la franquicia.

ELIMINATORIA			
DIV. ORIENTAL	JG	JP	DIF
Leones	39	22	-
Caribes	36	25	3.0
Magallanes	27	35	12.5
Tiburones	21	41	18.5
DIV. OCCIDENTAL	JG	JP	DIF
Cardenales	33	29	-
Pastora	31	30	1.5
Tigres	31	31	2.0
Aguilas	28	33	4.5
ROUND ROBIN	JG	JP	DIF
Tigres	11	5	-
Leones	9	7	2.0
Caribes	8	8	3.0
Pastora	6	10	5.0
Cardenales	6	10	5.0
FINAL	JG	JP	DIF
Tigres	4	3	-
Leones	3	4	1.0

Alineación Inaugural	Líderes de Bateo	Líderes de Pitcheo
Danny Sandoval, SS	JJ J. Colina, O. Salazar, 60	JJ G. Larreal, 30
Carlos Valderrama, CF	VB D. Sandoval, 242	JJ R. Palma, J. Silva, 12
Tony Torcato, 1B	CA J. Colina, 39	JC R. Palma, 3
Derrick Gibson, RF	H D. Sandoval, 80	JB R. Palma, 2
Luis Landaeta, BD	H2 J. Colina, 18	JG R. Palma, 6
Javier Colina, 3B	H3 J. Colina, D. Sandoval, 2	JP H. Almonte, J. Silva, 5
Oscar Salazar, 2B	HR J. Colina, 16	JS G. Larreal, 9
Miguel Montero, C	CI J. Colina, 51	IP R. Palma, 75.2
Frank Díaz, LF	BR D. Sandoval, 8	SO R. Palma, 51
Ricardo Palma, P	AVE D. Sandoval, .331	EFE R. Palma, 2.02

COLECTIVOS

BATEO	JJ	VB	CA	H	H2	H3	HR	CI	BB	SO	SH	SF	GP	BR	OR	AVE	OBP	SLG	
	61	2067	312	575	114	6	69	283	165	342	19	12	27	30	18	.278	.338	.439	
PITCHEO	JG	JP	JJ	JJ	JC	JB	JS	IP	H	H2	H3	HR	CP	CL	BB	SO	GP	EFE	
	31	30	61	61	3	4	14	525.1	551	97	11	50	283	237	191	359	27	4.06	
DEFENSIVA	O	A	E	DP	TL	PCT													
	1576	643	69	68	2288	.970													

BATEO	JJ	VB	CA	H	H2	H3	HR	CI	BB	SO	SH	SF	GP	BR	OR	AVE	OBP	SLG
Luis Allen	9	9	0	1	0	0	0	0	0	0	2	0	0	0	0	.111	.111	.111
Alex Cabrera	26	86	12	24	5	0	3	12	14	25	0	0	2	0	0	.279	.392	.442
William Cañate	11	14	1	1	0	0	0	0	2	4	1	0	0	0	0	.071	.188	.071
Javier Colina	60	225	39	69	18	2	16	51	13	34	0	1	2	1	0	.307	.349	.618
Néstor Corredor	1	1	0	0	0	0	0	0	0	1	0	0	0	0	0	0	0	0
Bobby Darula	12	41	9	14	0	0	0	1	3	4	0	0	0	1	0	.341	.386	.341
Frank Díaz	57	207	35	65	14	0	7	33	6	32	4	2	6	2	6	.314	.336	.483
Douglas García	33	71	5	23	3	0	0	9	7	13	1	0	0	0	1	.324	.385	.366
Derrick Gibson	21	75	10	16	4	0	2	9	7	26	0	1	5	0	1	.213	.318	.347
Ramón Hernández	3	12	2	2	0	0	1	4	2	3	0	0	0	0	0	.167	.286	.417
Maicer Iztúris	42	133	19	38	12	1	0	11	18	12	3	0	1	4	2	.286	.375	.391
Luis Landaeta	59	225	35	57	8	0	14	36	17	33	0	1	3	1	1	.253	.313	.476
Jesús Linares	1	0	0	0	0	0	0	0	0	0	0	0	0	0	0	0	0	0
Carlos E. Méndez	21	13	7	4	2	0	0	1	2	4	0	0	0	0	0	.308	.470	.462
Miguel Montero	40	89	8	17	3	0	4	11	6	18	4	1	4	0	2	.191	.270	.360
Manuel Ramírez	3	1	0	0	0	0	0	0	0	0	0	0	0	0	0	0	0	0
Ernesto Rivas	4	2	0	0	0	0	0	0	0	1	0	0	0	0	0	0	0	0
Oscar Salazar	60	231	33	71	11	0	10	38	21	32	1	1	1	1	1	.307	.366	.485
Danny Sandoval	59	242	37	80	13	2	3	34	23	30	2	2	0	8	6	.331	.386	.438
César Suárez	9	6	0	1	0	0	0	0	0	2	0	0	0	0	0	.167	.167	.167
Tony Torcato	24	89	17	28	5	0	4	10	9	15	0	0	3	0	0	.315	.396	.506
Yorvit Torrealba	40	138	19	30	6	0	3	13	9	27	1	1	3	0	1	.217	.278	.326
Carlos Urquiola	9	11	3	2	1	0	0	0	1	0	0	0	1	0	0	.182	.182	.273
Carlos Valderrama	46	146	21	32	9	1	2	10	6	25	0	2	1	7	1	.219	.252	.336

PITCHEO	JG	JP	JJ	Jl	JC	JB	JS	IP	H	H2	H3	HR	CP	CL	BB	SO	GP	EFE
Héctor Almonte	1	5	17	0	0	0	4	23.0	13	2	0	2	13	9	13	21	1	3.52
Carlos Alvarez	1	1	21	0	0	0	0	11.1	11	4	0	0	7	5	8	7	1	3.97
Félix Arellán	0	0	9	0	0	0	0	1.1	6	0	0	0	4	4	2	2	2	27.00
Robert Averette	4	2	10	10	0	0	0	48.2	60	8	1	9	38	28	13	21	2	5.18
Jim Bullinger	2	0	6	4	0	0	0	23.0	24	6	0	0	9	7	3	14	3	2.74
Richard Bustamante	0	0	3	0	0	0	0	2.0	3	0	0	0	2	1	0	0	1	4.50
Marcos Castillo	1	3	13	3	0	0	0	26.1	32	5	1	5	20	20	6	20	2	6.84
Harold Eckert	2	2	10	6	0	0	0	34.2	30	7	2	3	22	18	11	37	1	4.67
Josh Fields	0	2	4	0	0	0	0	4.1	9	2	0	1	6	5	1	1	1	10.38
Claudio Galv	1	0	9	3	0	0	0	16.0	12	2	0	2	5	5	9	6	1	2.81
Guillermo Larreal	2	1	30	0	0	0	9	30.2	30	5	0	2	9	7	8	22	1	2.05
Alvis Ojeda	0	1	6	1	0	0	0	8.1	8	3	1	1	7	6	6	5	1	6.48
Gerardo Padua	0	1	9	0	0	0	0	7.2	15	2	0	0	10	9	3	7	0	10.57
Ricardo Palma	6	2	12	12	3	2	0	75.2	69	8	1	4	18	17	27	51	0	2.02
Daro Prez	1	0	5	0	0	0	0	9.0	12	4	0	1	5	5	3	1	0	5.00
Juan Pea	0	0	6	0	0	0	0	3.1	8	2	0	0	1	1	2	4	0	2.70
Luis A. Ramrez	4	0	14	7	0	0	0	46.2	44	6	2	5	18	11	12	34	1	2.12
Edgar Ramos	2	1	22	0	0	0	0	40.0	48	11	0	3	26	24	15	29	5	5.40
Jess Silva	3	5	15	12	0	0	0	68.0	68	15	2	6	31	30	27	42	1	3.97
Enyelbert Soto	0	0	7	1	0	0	0	5.2	5	0	0	3	3	3	4	6	0	4.76
Jack Taschner	1	2	24	2	0	0	1	24.2	22	5	0	1	11	7	13	21	1	2.55
Carlos Tomassi	0	0	1	0	0	0	0	0.0	2	0	0	0	2	2	1	0	0	INF
Yohan Torrealba	0	2	14	0	0	0	0	15.0	20	0	1	2	16	13	4	8	2	7.80



Temporada /2005 2006

Edgar Alfonso asumió el reto de la dirección del Pastora, pero no pudo mantener la cadena de temporadas clasificando que tenía el equipo, que compartió el sótano con la menor cantidad de triunfos para la divisa en una campaña completa desde su mudanza a Araure-Acarigua.

Una ofensiva muy pobre y una defensiva deficiente fueron las causas del balance de 23 y 39 dejado al concluir el calendario de la eliminatoria.

Bateadores claves como Luis Landaeta, Javier Colina y Oscar Salazar tuvieron un bajón significativo en su rendimiento con respecto de los años anteriores; y la incorporación en el mes de diciembre de Alex Cabrera y Ramón Hernández, tal como habían acostumbrado en las pasadas ediciones, resultó tardía y no modificó en absoluto la tendencia perdedora.

La defensiva cometió 98 pecados, la máxima cifra en el torneo, que perjudicaron notablemente al pitcheo al punto de generar 60 carreras sucias.

El poco apoyo que venía recibiendo el club desde años previos se acentuó en esta zafra, y tras culminado el campeonato se comenzó a mencionar la posibilidad de venta de la divisa.

ELIMINATORIA			
DIV. ORIENTAL	JG	JP	DIF
Magallanes	39	23	-
Leones	35	27	4.0
Caribes	32	30	7.0
Tiburones	31	31	8.0
DIV. OCCIDENTAL	JG	JP	DIF
Tigres	38	24	-
Cardenales	27	35	11.0
Pastora	23	39	15.0
Aguilas	23	39	15.0
ROUND ROBIN	JG	JP	DIF
Tigres	10	6	-
Leones	10	6	-
Magallanes	9	7	1.0
Cardenales	7	9	3.0
Caribes	4	12	6.0
FINAL	JG	JP	DIF
Leones	4	1	-
Tigres	1	4	3.0

Alineación Inaugural	Líderes de Bateo	Líderes de Pitcheo
Eider Torres, 2B	JJ F. Díaz, 60	JJ R. Cullen, 26
Oscar Salazar, SS	VB F. Díaz, 216	JI R. Palma, 14
Prentice Redman, CF	CA F. Díaz, 37	JC R. Palma, 2
Frank Díaz, RF	H F. Díaz, 54	JB Ninguno
Luis Landaeta, LF	H2 F. Díaz, 11	JG R. Palma, 51
Dennis Abreu, 1B	H3 O. Salazar, 2	JP R. Palma, 6
Craig Brazell, BD	HR F. Díaz, 11	JS A. Serrano, 11
William Vásquez, 3B	CI F. Díaz, 38	IP R. Palma, 85.1
Milver Reyes, C	BR E. Torres, 7	SO R. Palma, 44
Ricardo Palma, P	AVE M. Montero, .281	EFE R. Palma, 3.16

COLECTIVOS

BATEO	JJ	VB	CA	H	H2	H3	HR	CI	BB	SO	SH	SF	GP	BR	OR	AVE	OBP	SLG	
	62	2077	258	517	99	6	39	232	202	375	25	15	26	28	22	.249	.321	.359	
PITCHEO	JG	JP	JJ	JI	JC	JB	JS	IP	H	H2	H3	HR	CP	CL	BB	SO	GP	EFE	
	23	39	62	62	2	2	12	544.0	609	111	17	48	326	266	225	332	37	4.40	
DEFENSIVA	O	A	E	DP	TL	PCT													
	1632	760	96	78	2488	.961													

BATEO	JJ	VB	CA	H	H2	H3	HR	CI	BB	SO	SH	SF	GP	BR	OR	AVE	OBP	SLG
Dennis Abreu	49	132	16	36	6	1	3	18	6	22	2	2	2	1	2	.273	.310	.402
José Aponte	48	66	7	18	3	0	1	11	4	16	0	0	0	0	0	.273	.314	.364
Craig Brazell	18	66	9	16	3	0	0	5	3	18	0	1	1	1	0	.242	.282	.288
Alex Cabrera	21	75	8	27	6	0	3	16	7	17	0	1	1	0	0	.360	.417	.560
William Cañate	46	78	11	18	3	0	0	9	7	10	2	0	0	1	1	.231	.294	.269
Javier Colina	28	88	5	14	2	0	1	10	7	21	0	2	1	0	0	.159	.224	.216
Néstor Corredor	18	24	0	2	0	0	0	1	2	9	0	1	0	0	0	.083	.148	.083
Frank Díaz	60	216	37	54	11	0	11	38	22	42	3	2	4	4	1	.250	.328	.454
Raúl Escalona	2	3	1	2	0	0	0	1	0	0	0	1	0	0	0	.667	.500	.667
Alberto González	42	101	15	17	2	1	1	5	5	12	4	0	6	2	4	.168	.250	.238
Ramón Hernández	9	35	7	7	1	0	2	3	3	5	0	0	0	0	0	.200	.263	.400
Maicer Iztúris	27	90	11	25	5	1	1	10	12	6	1	0	2	1	1	.278	.375	.389
Mike Jacobs	28	95	12	22	6	0	1	9	16	23	1	0	4	1	3	.232	.365	.326
Luis Landaeta	39	122	12	30	4	0	3	11	12	23	0	0	1	1	0	.246	.319	.352
Carlos I. León	2	3	0	2	0	0	0	1	0	1	0	0	0	0	0	.667	.667	.667
Gerson Manzanillo	2	4	0	1	0	0	0	1	0	0	0	0	0	0	0	.250	.250	.250
Miguel Montero	51	153	22	43	10	0	6	22	21	20	1	0	0	1	1	.281	.368	.464
Emilio Ontiveros	29	20	6	6	0	0	0	1	2	5	0	0	0	0	1	.300	.364	.300
Prentice Redman	1	3	0	0	0	0	0	0	0	2	0	0	0	0	0	0	0	0
Milver Reyes	7	13	0	2	0	0	0	1	1	2	0	0	0	0	0	.154	.214	.154
Eduardo Ríos	14	47	5	9	1	0	1	4	4	6	1	0	0	1	0	.191	.255	.277
Oscar Salazar	57	177	18	38	9	2	1	13	17	34	3	2	1	5	1	.215	.284	.305
Danny Sandoval	30	101	12	32	10	0	3	11	5	15	1	0	0	1	3	.317	.349	.505
Fred Smolarski	2	3	0	1	0	0	0	0	0	0	0	0	0	0	0	.333	.333	.333
Tony Torcato	26	80	6	20	3	1	0	12	11	7	1	1	0	1	0	.250	.337	.313
Yorvit Torrealba	37	117	16	33	3	0	1	7	14	25	0	2	2	0	1	.282	.363	.333
Eider Torres	36	91	15	23	8	0	0	5	10	17	3	0	1	7	1	.253	.333	.341
Carlos Urquiola	40	59	6	17	3	0	0	6	7	12	1	0	0	0	1	.288	.364	.339
William Vásquez	6	15	1	2	0	0	0	1	4	5	1	0	0	0	1	.133	.316	.133

PITCHED	JG	JP	JJ	JL	JC	JB	JS	IP	H	H2	H3	HR	CP	CL	BB	SO	GP	EFE
Carlos Alvarez	0	0	16	0	0	0	0	11.0	16	2	0	2	8	7	3	14	0	5.73
Richard Bustamante	1	0	4	0	0	0	0	3.0	3	0	0	2	2	2	1	3	1	6.00
Ryan Cullen	0	0	26	0	0	0	0	16.1	22	5	0	0	4	2	7	10	1	1.10
Carlos Fajardo	0	0	1	0	0	0	0	1.2	1	0	0	0	0	0	0	2	0	0.00
Carlos Farías	0	0	3	0	0	0	0	3.0	1	1	0	0	2	1	3	0	1	3.00
Alexis Guzmán	1	1	17	0	0	0	0	18.1	28	5	1	1	18	13	3	8	2	6.38
Shane Heams	0	1	2	1	0	0	0	4.0	7	1	0	3	5	5	4	2	0	11.25
Chris Hernández	1	3	24	0	0	0	0	26.0	17	1	0	1	8	5	9	18	1	1.73
Guillermo Larreal	2	3	20	0	0	0	1	20.2	25	5	1	1	19	14	11	14	3	6.10
Oscar Lira	1	0	5	1	0	0	0	11.1	10	2	0	0	5	3	2	3	0	2.38
Angel Márquez	0	1	3	1	0	0	0	6.1	9	0	0	1	4	4	5	6	0	5.68
Edgar Martínez	1	1	15	0	0	0	0	17.0	19	2	1	2	10	9	4	14	2	4.76
Javier Martínez	0	0	5	0	0	0	0	2.1	4	2	0	0	3	3	2	2	0	11.57
Carlos Mory	1	1	4	1	0	0	0	4.0	7	2	0	0	3	3	0	4	0	6.75
Javier Ortiz	1	5	7	7	0	0	0	31.0	46	10	1	5	33	29	17	15	3	8.42
Ricardo Palma	5	6	14	14	2	0	0	85.1	74	16	2	7	41	30	36	44	5	3.16
Mayque Quintero	0	2	12	10	0	0	0	53.0	51	10	1	5	29	26	22	29	3	4.42
Luis A. Ramírez	1	2	6	5	0	0	0	23.1	31	3	1	3	18	13	12	8	1	5.01
Edgar Ramos	1	1	12	0	0	0	0	17.2	20	2	0	1	7	7	8	15	1	3.57
Julio C. Salazar	0	2	17	2	0	0	0	20.1	23	6	2	0	13	12	16	19	1	5.31
Jacobo Sequea	0	1	16	0	0	0	0	15.0	26	5	0	6	22	19	9	7	2	11.40
Alex Serrano	1	3	24	0	0	0	11	29.0	27	3	1	1	12	8	5	17	1	2.48
Jesús Silva	1	0	4	4	0	0	0	22.0	20	4	0	0	6	5	5	18	1	2.05
Enyelbert Soto	0	0	1	0	0	0	0	1.0	0	0	0	0	0	0	0	1	0	0.00
Jason Stevenson	4	2	10	10	0	0	0	53.2	51	12	2	3	20	19	25	33	5	3.19
Jeff Tam	0	0	2	0	0	0	0	2.0	3	1	0	0	2	0	0	0	0	0.00
Yoan Torrealba	1	2	16	4	0	0	0	40.0	59	8	2	3	25	20	13	19	3	4.50
Tetsu Yofu	0	2	2	2	0	0	0	5.2	9	3	0	1	7	7	3	7	0	11.12



Temporada /2006 2007

El empresario Tobías Carrero se convirtió en el nuevo propietario del club y en principio, a pesar de los problemas derivados de la falta de apoyo de la afición, decidió mantener al equipo en la que había sido su sede durante la última década. Luego de apenas 15 encuentros, tras los cuales el conjunto tenía marca de 4 ganados y 11 perdidos y estaba en medio de seis reveses seguidos, el 30 de octubre Edgar Alfonso fue cesanteado de su cargo como mánager y su lugar fue ocupado por Phil Regan, quien era el coach de pitcheo. Bajo el mando del veterano piloto norteamericano la novena experimentó una recuperación que le llevó a ubicarse en los puestos de clasificación para finales de noviembre. Sin embargo, el último mes de campaña resultó nefasto y los llaneros sólo ganaron 7 de sus últimos 25 juegos para quedar eliminados por segundo año seguido.

Este fue el último año de la franquicia como Pastora de Los Llanos. Los fanáticos abandonaron definitivamente el Julio Hernández Molina y no se logró el arraigo que se buscó al trasladarla a la zona de los llanos, por lo cual era inminente una nueva mudanza

ELIMINATORIA			
DIV. ORIENTAL	JG	JP	DIF
Magallanes	36	26	-
Leones	29	33	7.0
Tiburones	27	35	9.0
Caribes	26	36	10.0
DIV. OCCIDENTAL	JG	JP	DIF
Tigres	41	21	-
Aguilas	35	27	6.0
Cardenales	29	33	12.0
Pastora	25	37	16.0
ROUND ROBIN	JG	JP	DIF
Magallanes	12	4	-
Tigres	11	5	1.0
Aguilas	8	8	3.0
Cardenales	6	10	6.0
Leones	3	13	9.0
FINAL	JG	JP	DIF
Tigres	4	1	-
Magallanes	1	4	3.0

Alineación Inaugural	Líderes de Bateo	Líderes de Pitcheo
Vic Buttler, LF	JJ F. Díaz, 60	JJ C. Alvarez, J. Farnsworth, 26
Danny Sandoval, 2B	VB F. Díaz, 223	JI J. Silva, 14
Miguel Montero, C	CA F. Díaz, 25	JC Ninguno
Frank Díaz, CF	H F. Díaz, 60	JB Ninguno
Brett Roneberg, 1B	H2 F. Díaz, 16	JG K. Olenberger, 7
Eduardo Ríos, 3B	H3 A. González, 3	JP K. Olenberger, R. Palma, L. Ramírez, J. Silva, 4
Luis Landaeta, RF	HR F. Díaz, 5	JS J. Farnsworth, 7
Alberto González, SS	CI F. Díaz, 32	IP J. Silva, 76.0
Eider Torres, BD	BR V. Buttler, 7	SO M. Connolly, 39
Ricardo Palma, P	AVE F. Díaz, .269	EFE M. Connolly, 2.61

COLECTIVOS

BATEO	JJ	VB	CA	H	H2	H3	HR	CI	BB	SO	SH	SF	GP	BR	OR	AVE	OBP	SLG
	62	2122	241	528	102	6	33	216	190	377	31	18	27	34	22	.249	.316	.349
PITCHEO	JG	JP	JJ	JI	JC	JB	JS	IP	H	H2	H3	HR	CP	CL	BB	SO	GP	EFE
	25	37	62	62	0	5	8	561.2	572	99	7	35	300	253	237	364	24	4.05
DEFENSIVA	O	A	E	DP	TL	PCT												
	1685	751	97	69	2533	.962												

BATEO	JJ	VB	CA	H	H2	H3	HR	CI	BB	SO	SH	SF	GP	BR	OR	AVE	OBP	SLG
Dennis Abreu	46	106	12	28	4	2	4	16	6	29	1	1	1	1	0	.264	.307	.453
José Aponte	11	15	1	2	0	0	0	0	1	9	2	0	0	0	0	.133	.188	.133
Vic Buttlar	28	100	18	28	5	0	0	4	9	12	3	0	3	7	3	.280	.357	.330
Alex Cabrera	12	42	2	5	2	0	2	6	10	13	0	3	0	0	0	.119	.273	.310
Ender Chávez	41	45	7	8	0	0	0	0	4	7	0	0	0	0	0	.178	.245	.178
Julio Cordido	3	10	3	5	2	0	0	1	0	2	0	0	0	0	0	.500	.500	.700
Néstor Corredor	19	37	5	8	0	0	1	4	2	11	0	0	0	0	0	.216	.256	.297
Eddy Díaz	23	51	2	9	3	0	2	11	5	7	0	1	0	0	0	.267	.246	.353
Frank Díaz	60	223	25	60	16	1	5	32	11	45	2	2	3	3	2	.269	.310	.417
Raúl Escalona	9	21	2	7	2	0	0	3	2	4	0	0	0	0	0	.333	.391	.429
Shawn Garrett	10	36	3	5	1	0	0	3	5	11	0	0	1	0	0	.139	.262	.167
Alberto González	51	182	24	46	6	3	1	14	4	19	3	2	5	3	0	.253	.285	.335
Ramón Hernández	20	71	9	25	7	0	0	9	15	8	0	0	1	1	2	.352	.471	.451
Maicer Iztúris	35	129	18	40	5	0	2	14	12	12	1	1	3	4	0	.310	.379	.395
Luis Landaeta	13	29	3	4	0	0	1	2	2	3	1	0	0	0	0	.138	.194	.241
Carlos I. León	1	1	1	0	0	0	0	0	0	0	0	0	0	0	0	0	0	0
Anderson Machado	36	78	13	16	4	0	1	4	16	23	4	1	1	2	2	.205	.344	.295
Miguel Montero	51	161	13	40	8	0	3	19	19	14	1	3	2	2	1	.248	.330	.354
Emilio Ontiveros	14	26	7	7	1	0	0	1	1	8	0	0	1	2	0	.269	.321	.308
Mark Quinn	13	33	1	5	1	0	0	3	4	8	0	0	0	0	0	.152	.243	.182
Milver Reyes	15	25	3	8	0	0	1	3	1	3	1	0	0	0	0	.320	.346	.440
Eduardo Ríos	57	213	17	55	5	0	4	22	11	40	0	1	0	1	2	.258	.293	.338
Jesús Rojas	3	4	0	0	0	0	0	0	1	2	0	0	0	0	0	0	.200	0
Brett Roneberg	20	58	7	13	6	0	1	6	11	15	0	1	0	0	1	.224	.343	.379
Jim Rushford	14	36	4	11	3	0	1	1	5	6	1	0	0	0	0	.306	.390	.472
Danny Sandoval	52	197	14	48	10	0	3	22	9	23	7	1	0	5	4	.244	.275	.340
Richard Sojo	3	8	0	2	0	0	0	0	4	0	0	0	1	0	0	.250	.250	.250
Joe Thurston	13	39	4	13	1	0	0	5	6	11	3	0	3	1	4	.333	.458	.359
Yorvit Torrealba	31	107	16	25	7	0	1	9	15	23	0	1	2	1	0	.234	.336	.327
Eider Torres	28	39	7	5	3	0	0	2	3	5	1	0	1	0	1	.128	.209	.205

PITCHED	JG	JP	JJ	JL	JC	JB	JS	IP	H	H2	H3	HR	CP	CL	BB	SO	GP	EFE
Carlos Alvarez	0	2	26	0	0	0	0	14.0	14	2	2	0	8	7	7	16	0	4.50
Michael Connolly	3	1	9	8	0	0	0	51.2	38	3	0	4	15	15	17	39	2	2.61
Ryan Cullen	0	1	5	0	0	0	0	2.2	4	1	0	0	6	3	5	1	0	10.13
Orlando Escorcha	0	0	2	0	0	0	0	0.0	4	0	0	0	3	3	0	0	0	INF
Jeff Farnsworth	4	2	26	0	0	0	7	32.1	27	2	1	0	11	9	16	28	2	2.51
Jean Garavito	1	0	18	0	0	0	0	22.1	32	10	1	0	14	11	8	8	4	4.43
Alexis Guzmán	0	0	4	0	0	0	0	1.0	8	0	0	1	3	2	2	0	0	18.00
Chris Hernández	1	1	21	0	0	0	0	22.2	13	1	0	2	8	6	9	15	1	2.38
Joe Horgan	0	0	6	0	0	0	0	4.1	1	0	0	0	0	0	3	5	0	0.00
Yusaku Iriki	0	3	5	4	0	0	0	14.1	20	3	0	1	17	17	10	7	0	10.67
Guillermo Larreal	1	1	11	0	0	0	0	13.2	18	5	0	3	9	8	4	4	0	5.27
Oscar Lira	1	0	6	2	0	0	0	17.1	13	2	0	1	8	7	6	18	1	3.63
Edgar Martínez	0	3	21	0	0	0	0	24.2	19	4	1	0	7	6	12	17	1	2.19
Carlos Monasterios	0	0	3	2	0	0	0	9.0	11	3	0	0	7	7	3	7	1	7.00
Kasey Olenberger	7	4	17	9	0	0	0	53.2	62	10	1	5	28	25	18	34	2	4.19
Ricardo Palma	1	4	11	11	0	0	0	46.1	55	13	0	1	29	23	29	22	3	4.47
Luis A. Ramírez	0	4	7	7	0	0	0	24.2	32	8	0	4	24	21	13	18	1	7.66
Julio C. Salazar	0	0	21	0	0	0	0	10.2	5	1	0	0	2	1	13	6	0	0.84
Alex Serrano	2	2	24	0	0	0	1	29.0	23	5	0	1	6	3	6	19	0	0.93
Jesús Silva	3	4	15	14	0	0	0	76.0	71	11	0	6	35	33	20	38	3	3.91
Enyelbert Soto	0	1	14	0	0	0	0	15.1	24	1	1	1	19	12	7	11	0	7.04
Yoan Torrealba	0	2	21	0	0	0	0	19.0	30	3	0	1	16	14	10	6	2	6.63
Malvin Vásquez	0	0	13	0	0	0	0	21.1	16	4	0	0	7	6	10	12	0	2.53
Brad Voyles	1	2	8	5	0	0	0	32.1	27	5	0	2	14	10	6	30	1	2.78
Brett Wayne	0	0	5	0	0	0	0	3.1	5	2	0	2	4	4	3	3	0	10.80

BRAVOS DE MARGARITA

TEMP	JJ	JG	JP	POS	DIF	PCT	MANAGER	CAMPEON
07-08	63	31	32	4°	-8	.492	Phil Regan	Aragua
08-09	63	23	40	8°	-19	.365	Phil Regan	Aragua
							Gregorio Machado	
09-10	63	30	33	4°	-11	.476	Luis Dorante	Caracas
10-11	61	31	30	5°	-3	.508	Luis Dorante	Anzoátegui
							Osmín Meléndez	
							Hensley Meulens	
11-12	63	25	38	8°	-12	.397	Don Baylor	Aragua
							Hensley Meulens	
12-13	61	23	38	7°	-12	.377	Hensley Meulens	Magallanes
							Julio Viñas	
13-14	63	23	40	8°	-16	.365	Marco Davaillo	Magallanes
14-15	62	23	39	8°	-16.5	.371	Henry Blanco	Anzoátegui

PETROLEROS DE CABIMAS

TEMP	JJ	JG	JP	POS	DIF	PCT	MANAGER	CAMPEON
91-92	60	26	34	4° D.O	-12	.433	José Martínez	Zulia
92-93	59	17	42	4° D.O	-16.5	.288	José Martínez	Zulia
							Ralph Treuel	
							Luis Aparicio	
93-94	60	21	39	4° D.O	-14	.350	Luis Aparicio	Magallanes
94-95	60	22	38	4° D.O	-14	.367	Duffy Dyer	Caracas
							Bob Humphreys	
							Bob Humphreys	

PASTORA DE OCCIDENTE

TEMP	JJ	JG	JP	POS	DIF	PCT	MANAGER	CAMPEON
95-96	61	30	31	4° D.O	-6.5	.492	Domingo Carrasquel	Magallanes
96-97	52	18	34	4° D.O	-13	.520	Domingo Carrasquel	Magallanes

PASTORA DE LOS LLANOS

TEMP	JJ	JG	JP	POS	DIF	PCT	MANAGER	CAMPEON
97-98	64	34	30	2° D.O	-9	.531	Domingo Carrasquel	Lara
98-99	62	25	37	4° D.O	-10.5	.403	Domingo Carrasquel	Lara
99-00	62	36	26	1° D.O	1	.581	Luis Dorante	Zulia
00-01	62	32	30	3° D.O	-6.5	.516	Luis Dorante	Lara
01-02	61	33	28	2° D.O.	-5.5	.541	Luis Dorante	Magallanes
02-03	39	12	27	4° D.O.	-16	.308	Luis Dorante	Torneo suspendido
03-04	62	35	27	1° D.O.	1	.565	Luis Dorante	Aragua
04-05	61	31	30	2° D.O.	-1.5	.508	Luis Dorante	Aragua
05-06	62	23	39	3° D.O.	-15	.371	Edgar Alfonzo	Caracas
06-07	62	25	37	4° D.O.	-16	.403	Edgar Alfonzo	Aragua
							Phil Regan	
							Phil Regan	

JUEGOS INAUGURALES

BRAVOS DE MARGARITA

FECHA	RIVAL	SCORE	P. GANADOR	P. PERDEDOR	ESTADIO
12/10/07	Leones	P 2-1	J. Plummer	D. Rondón	Universitario (Ccs)
14/10/08	Cardenales	G 1-0	C. Alvarez	M. Romano	Antonio J. Herrera (Barq)
9/10/09	Tigres	G 12-10	A. Serrano	R. Lewis	José Pérez C. (Mca)
12/10/10	Tiburones	G 4-3	L. Ramírez	J. Julio T.	Nueva Esparta (Marg)
12/10/11	Leones	P 6-0	C. Reineke	Y. Petit	Universitario (Ccs)
11/10/12	Tiburones	G 7-4	E. Martínez	J. Friend	Universitario (Ccs)
10/10/13	Leones	P 8-1	Y. Negrín	C. Monasterios	Universitario (Ccs)
09/10/14	Magallanes	G 7-0	E. Berger	D. Richardson	José B. Pérez (Val)

PETROLEROS DE CABIMAS

FECHA	RIVAL	SCORE	P. GANADOR	P. PERDEDOR	ESTADIO
17/10/91	Cardenales	G 2-0	D. León	O. Peraza	Antonio J. Herrera (Barq)
12/10/92	Leones	G 5-4	O. Villalobos	U. Lugo	Universitario (Ccs)
12/10/93	Aguilas	P 2-1	J. Solarte	D. Mosquera	Luis Aparicio (Mcbo)
15/10/94	Aguilas	P 7-2	J. Solarte	D. Mosquera	Victor Davaillo (Cab)

PASTORA DE OCCIDENTE

FECHA	RIVAL	SCORE	P. GANADOR	P. PERDEDOR	ESTADIO
12/10/95	Aguilas	G 1-0	L.R. Salazar	G. González	Luis Aparicio (Mcbo)
23/10/96	Aguilas	P 3-0	G. González	D. Carlson	Luis Aparicio (Mcbo)

PASTORA DE LOS LLANOS

FECHA	RIVAL	SCORE	P. GANADOR	P. PERDEDOR	ESTADIO
15/10/97	Cardenales	P 4-3	S. Sinclair	H. Piñero	Antonio J. Herrera (Barq)
14/10/98	Tigres	P 6-4	R. Sauveur	Y. Linares	Julio Hernández M. (Ara)
12/10/99	Cardenales	G 6-4	G. Larreal	R. Espina	Antonio J. Herrera (Barq)
14/10/00	Cardenales	G 4-3	E. Serrano	N. Vivas	Julio Hernández M. (Ara)
16/10/01	Aguilas	P 2-0	D. Silva	H. Estrada	Luis Aparicio (Mcbo)
16/10/02	Magallanes	P 4-3	W. Sarmiento	R. Palma	José B. Pérez (Val)
16/10/03	Tiburones	P 6-1	M. Castillo	E. Soto	Universitario (Ccs)
14/10/04	Aguilas	G 3-2	G. Larreal	D. León	Julio Hernández M. (Ara)
14/10/05	Tigres	G 5-4	R. Palma	H. Estrada	José Pérez C. (Mca)
12/10/06	Leones	G 8-2	G. Larreal	M. Zárate	Universitario (Ccs)

PREMIOS

JUGADOR MAS VALIOSO TEMPORADA

Alex Cabrera (Pastora)	97-98
Luis Raven (Pastora)	98-99
Luis Landaeta (Pastora)	03-04
Javier Colina (Pastora)	04-05

PITCHER DEL AÑO TEMPORADA

Keith Evans (Pastora)	Keith Evans (Pastora)
Ricardo Palma (Pastora)	04-05

NOVATO DEL AÑO TEMPORADA

Luis Tinoco (Pastora)	96-97
-----------------------	-------

REGRESO DEL AÑO TEMPORADA

Angel Escobar (Petroleros)	91-92
Luis Lunar (Pastora)	96-97
Alex Cabrera (Pastora)	97-98
Yusmeiro Petit (Bravos)	10-11
Alberto González (Bravos)	14-15

PRODUCTOR DEL AÑO TEMPORADA

Luis Raven (Pastora)	98-99
Alex Cabrera (Pastora)	00-01
Luis Landaeta (Pastora)	03-04
Javier Colina (Pastora)	04-05

CERRADOR DEL AÑO TEMPORADA

Tony Phillips (Pastora)	95-96
Santos Hernández (Pastora)	97-98
Santos Hernández (Pastora)	99-00
Alex Serrano (Bravos)	08-09
Ronald Beisario (Bravos)	10-11

SET UP DEL AÑO TEMPORADA

Luke Gregerson (Bravos)	08-09
Luis A. Ramírez (Bravos)	10-11

MANAGER DEL AÑO TEMPORADA

Luis Dorante (Pastora)	03-04
Luis Dorante (Pastora)	04-05

BRAVOS TOPES DE BATEO PARA UNA TEMPORADA

(DESDE LA TEMPORADA 2007-08)

AVERAGE

R. Reyes	.332 (08-09)
F. Díaz	.323 (07-08)
A. González	.321 (14-15)
D. Peralta	.319 (14-15)
R. Reyes	.317 (09-10)

JUEGOS

R. Reyes	62 (07-08)
F. Díaz	61 (09-10)
R. Reyes	61 (09-10)
W. Bergolla	61 (07-08)
Varios con	60

VECES AL BATE

W. Bergolla	237 (07-08)
F. Díaz	232 (07-08)
R. Reyes	228 (07-08)
F. Díaz	227 (09-10)
R. Reyes	221 (09-10)

CARRERAS ANOTADAS

R. Reyes	46 (09-10)
F. Díaz	43 (09-10)
E. Torres	41 (08-09)
R. Reyes	37 (07-08)
F. Díaz	36 (07-08)
F. Díaz	36 (08-09)

HITS

A. González	76 (14-15)
F. Díaz	75 (07-08)
F. Díaz	71 (09-10)
R. Reyes	70 (09-10)
R. Reyes	69 (07-08)

DOBLES

F. Díaz	19 (08-09)
R. Reyes	17 (07-08)
R. Reyes	15 (09-10)
F. Díaz	15 (12-13)
Varios con	14

TRIPLES

B. Valera	7 (13-14)
J. Sosa	4 (13-14)
Varios con	3

JONRONES

H. Blanco	9 (10-11)
F. Díaz	8 (09-10)
E. Alfonzo	8 (14-15)
Varios con	7

CARRERAS IMPULSADAS

F. Díaz	40 (08-09)
R. Reyes	40 (09-10)
F. Díaz	35 (09-10)
R. Reyes	34 (07-08)
F. Díaz	32 (10-11)
D. Peralta	32 (14-15)

BASES ROBADAS

E. Torres	19 (09-10)
E. Torres	16 (08-09)
C. Hernández	14 (12-13)
F. Díaz	11 (08-09)
F. Díaz	9 (09-10)

(DESDE LA TEMPORADA 2007-08)

AVERAGE

W. Flores	.309 (609)
F. Díaz	.295 (1256)
R. Reyes	.291 (1215)
F. Leandro	.277 (502)
A. González	.276 (1125)

JUEGOS

R. Reyes	348
F. Díaz	347
A. González	302
F. Leandro	227
H. Blanco	225

VECES AL BATE

F. Díaz	1256
R. Reyes	1215
A. González	1125
H. Blanco	652
W. Flores	609

CARRERAS ANOTADAS

F. Díaz	186
R. Reyes	179
A. González	144

BRAVOS LIDERES DE BATEO DE POR VIDA

H. Blanco	78
W. Flores	72

HITS

F. Díaz	371
R. Reyes	353
A. González	311
W. Flores	188
F. Leandro	139

DOBLES

F. Díaz	70
R. Reyes	68
A. González	38
H. Blanco	33
W. Flores	31

TRIPLES

A. González	9
J. Sosa	7
B. Valera	7
R. Reyes	5
F. Díaz	4

JONRONES

F. Díaz	32
H. Blanco	26
R. Reyes	24
W. Flores	18
J. Brito	14
A. González	14

CARRERAS IMPULSADAS

F. Díaz	185
R. Reyes	164
H. Blanco	102
A. González	97
W. Flores	86

BASES ROBADAS

E. Torres	38
F. Díaz	31
C. Hernández	21
A. González	20
R. Reyes	17

BRAVOS TOPES DE PITCHEO PARA UNA TEMPORADA

(DESDE LA TEMPORADA 2007-08)

EFFECTIVIDAD (MIN. 48 INNINGS)

M. Parisi	2.09 (11-12)
Y. Petit	2.39 (10-11)
J. Silva	2.89 (10-11)
J. Silva	2.92 (07-08)
Y. Petit	2.98 (11-12)

JUEGOS

M. Prado	32 (12-13)
A. Serrano	29 (08-09)
E. Martínez	29 (09-10)
Varios con	28

JUEGOS INICIADOS

J. Silva	15 (07-08)
H. Totten	13 (10-11)
Y. Petit	13 (11-12)
Varios con	12

JUEGOS COMPLETOS

E. Maclane	1 (07-08)
J. Silva	1 (08-09)
H. Totten	1 (10-11)
Y. Petit	1 (11-12)
H. Sosa	1 (13-14)

BLANQUEOS

Ninguno	
---------	--

GANADOS

J. Silva	7 (07-08)
C. Monasterios	7 (09-10)
Y. Petit	5 (10-11)
Y. Petit	5 (11-12)
E. Martínez	5 (12-13)

PERDIDOS

J. Silva	7 (08-09)
H. Totten	6 (10-11)
L. Chirinos	6 (13-14)
Varios con	5
E. Martínez	5 (12-13)

SALVADOS

A. Serrano	15 (08-09)
A. Serrano	14 (07-08)
R. Belisario	14 (10-11)
L. Ramírez	9 (12-13)
B. Pryce	6 (13-14)

INNINGS LANZADOS

J. Silva	83.1 (07-08)
Y. Petit	81.2 (11-12)
J. Silva	65.1 (10-11)
H. Totten	65.1 (10-11)
C. Monasterios	62.0 (09-10)

PONCHES

Y. Petit	75 (11-12)
J. Silva	50 (09-10)
C. Monasterios	46 (09-10)
Y. Petit	45 (10-11)
L. Chirinos	44 (12-13)

BRAVOS LIDERES DE PITCHEO DE POR VIDA

(DESDE LA TEMPORADA 2007-08)

EFFECTIVIDAD (MIN. 150 INN.)

E. Berger	2.75 (153.2)
Y. Petit	2.94 (177.1)
L.A. Ramírez	4.04 (191.1)
J. Silva	4.09 (244.1)
C. Monasterios	4.81 (262.1)

JUEGOS

E. Martínez	183
L.A. Ramírez	159
C. Alvarez	115
K. Linares	114
M. Prado	97

JUEGOS INICIADOS

C. Monasterios	57
J. Silva	44
L. Chirinos	41
E. Berger	30
Y. Petit	29

JUEGOS COMPLETOS

E. Maclane	1
J. Silva	1
H. Totten	1
Y. Petit	1
H. Sosa	1

BLANQUEOS

--	--

GANADOS

C. Monasterios	15
J. Silva	13
L.A. Ramírez	12
Y. Petit	12
E. Martínez	11

PERDIDOS

C. Monasterios	21
J. Silva	19
L. Chirinos	13
E. Berger	12
L.A. Ramírez	11

SALVADOS

A. Serrano	31 (08-09)
L.A. Ramírez	23 (07-08)
R. Belisario	20 (10-11)
B. Pryce	6 (12-13)
S. Strickland	5 (13-14)

INNINGS LANZADOS

C. Monasterios	262.1
J. Silva	244.1
L. Chirinos	203.1
L.A. Ramírez	191.1
Y. Petit	177.1

PONCHES

L.A. Ramírez	182
C. Monasterios	160
Y. Petit	145
L. Chirinos	142
J. Silva	142

BATEO TOPES PARA UNA TEMPORADA (PETROLEROS-PASTORA-BRAVOS)

(DESDE LA TEMPORADA 1991-92)

AVERAGE (apariciones legales)

R. Hernández	.376 (01-02)
J. Colina	.355 (02-03)
L. Wilson	.349 (96-97)
L. Landaeta	.346 (03-04)
R. Reyes	.332 (08-09)
D. Sandoval	.331 (04-05)
F. Díaz	.323 (07-08)
A. Cabrera	.322 (97-98)
A. Sánchez	.322 (99-00)
L. Raven	.321 (98-99)
A. González	.321 (14-15)

JUEGOS

L. Raven	62 (98-99)
L. Landaeta	62 (03-04)
R. Reyes	62 (07-08)
K. Noriega	61 (95-96)
F. Díaz	61 (09-10)
R. Reyes	61 (09-10)
W. Bergolla	61 (07-08)
Varios con	60

VECES AL BATE

L. Raven	243 (98-99)
A. Sánchez	242 (00-01)
D. Sandoval	242 (04-05)
W. Bergolla	237 (07-08)
A. González	237 (14-15)
D. Sandoval	233 (03-04)
F. Díaz	232 (07-08)
L. Landaeta	231 (03-04)
O. Salazar	231 (04-05)
R. Reyes	228 (07-08)

CARRERAS ANOTADAS

R. Reyes	46 (09-10)
F. Díaz	43 (09-10)
E. Torres	41 (08-09)
J. Colina	39 (04-05)
L. Raven	38 (98-99)
L. Landaeta	38 (03-04)
O. Salazar	38 (03-04)
D. Sandoval	37 (04-05)
F. Díaz	37 (05-06)
R. Reyes	37 (07-08)

HITS

L. Landaeta	80 (03-04)
D. Sandoval	80 (04-05)
L. Raven	78 (98-99)
A. González	76 (14-15)
F. Díaz	75 (07-08)
O. Salazar	71 (04-05)
F. Díaz	71 (09-10)
R. Reyes	70 (09-10)
J. Colina	69 (04-05)
R. Reyes	69 (07-08)

DOBLES

A. Jordán	23 (93-94)
F. Díaz	19 (08-09)
J. Colina	18 (04-05)
R. Reyes	17 (07-08)
A. Cabrera	16 (97-98)
F. Díaz	16 (06-07)
J. Colina	15 (03-04)
R. Reyes	15 (09-10)
F. Díaz	15 (12-13)
Varios con	14

TRIPLES

C. Landrum	7 (91-92)
B. Valera	7 (13-14)
J. Carter	5 (93-94)
R. Odor	4 (93-94)
A. Sánchez	4 (00-01)
J. Sosa	4 (13-14)
Varios con	3

JONRONES

L. Raven	18 (98-99)
J. Colina	16 (04-05)
L. Landaeta	14 (03-04)
L. Landaeta	14 (04-05)
A. Cabrera	13 (00-01)
A. Cabrera	13 (01-02)
F. Díaz	11 (05-06)
O. Salazar	10 (04-05)
D. Gibson	10 (03-04)
H. Blanco	9 (10-11)

CARRERAS IMPULSADAS

J. Colina	51 (04-05)
L. Landaeta	46 (03-04)
A. Cabrera	45 (00-01)
L. Raven	44 (98-99)
F. Díaz	40 (08-09)
R. Reyes	40 (09-10)
O. Salazar	38 (04-05)
F. Díaz	38 (05-06)
L. Landaeta	36 (04-05)
Varios con	35

BASES ROBADAS

A. Sánchez	32 (99-00)
C. Landrum	21 (91-92)
A. Sánchez	21 (00-01)
E. Torres	19 (09-10)
F. Ramsey	17 (92-93)
M. Scutaro	16 (99-00)
E. Torres	16 (08-09)
J. Carter	14 (93-94)
C. Hernández	14 (12-13)
C. Urquiola	13 (01-02)

BASES POR BOLAS

V. López	57 (49-50)
J. Willard	54 (89-90)
N. Rood	52 (84-85)
M. Bailey	49 (84-85)
Q. Troupe	48 (52-53)
G. Gil	47 (73-74)
R. Ramos	47 (85-86)
W. Royster	45 (81-82)
J. Hicks	44 (66-67)
B. Distefano	44 (85-86)
E. Anthony	44 (91-92)

STRIKE OUTS

A. Torres	64 (84-85)
W. Magallanes	64 (89-90)
I. Murrell	59 (71-72)
A. Torres	55 (82-83)
L. Raven	55 (94-95)
A. Torres	54 (79-80)
O. Blanco	53 (65-66)
M. Bradley	53 (82-83)
B. Darwin	52 (72-73)
D. Coleman	51 (78-79)

BATEO LIDERES DE POR VIDA (PETROLEROS-PASTORA-BRAVOS)

(DESDE LA TEMPORADA 1991-92)

AVERAGE (MIN 400 VB)

W. Flores	.306	(519)
A. Cabrera	.295	(1240)
R. Hernández	.294	(1202)
R. Reyes	.291	(1215)
A. Sánchez	.291	(422)
F. Díaz	.287	(1922)
M. Iztúris	.284	(476)
L. Landaeta	.281	(690)
F. Leandro	.277	(502)
O. Salazar	.275	(603)

JUEGOS

F. Díaz	536
Y. Torrealba	421
A. González	395
R. Hernández	351
A. Cabrera	349
R. Reyes	348
D. Sandoval	280
D. Abreu	254
R. Machado	251
M. Scutaro	239

VECES AL BATE

F. Díaz	1922
A. González	1408
Y. Torrealba	1287
A. Cabrera	1240
R. Reyes	1215
R. Hernández	1202
D. Sandoval	1067
R. Machado	858
M. Scutaro	814
J. Colina	718

CARRERAS ANOTADAS

F. Díaz	287
A. González	183
R. Reyes	179
A. Cabrera	175
R. Hernández	143
Y. Torrealba	143
M. Scutaro	127
D. Sandoval	124
E. Torres	103
L. Landaeta	93

HITS

F. Díaz	552
A. González	374
A. Cabrera	366
R. Reyes	353
R. Hernández	353
Y. Torrealba	330
D. Sandoval	290
R. Machado	223
M. Scutaro	221
L. Landaeta	194

DOBLES

F. Díaz	112
R. Reyes	68
A. Cabrera	65
R. Hernández	65
Y. Torrealba	58
D. Sandoval	50
A. González	46
R. Machado	46
J. Colina	47
M. Scutaro	40

TRIPLES

A. González	13
C. Landrum	7
M. Scutaro	7
B. Valera	7
A. Sánchez	6
A. Cabrera	6
J. Colina	6
D. Sandoval	6
Varios con	5

JONRONES

A. Cabrera	64
F. Díaz	55
L. Landaeta	35
R. Hernández	32
H. Blanco	26
R. Reyes	24
J. Colina	23
L. Raven	21
D. Sandoval	19
O. Salazar	19

CARRERAS IMPULSADAS

F. Díaz	288
A. Cabrera	211
R. Hernández	180
R. Reyes	164
Y. Torrealba	138
A. González	116
D. Sandoval	106
J. Colina	105
H. Blanco	102
L. Landaeta	100

BASES ROBADAS

A. Sánchez	53
E. Torres	45
F. Díaz	44
C. Urquiola	35
M. Scutaro	31
D. Sandoval	30
A. González	25
C. Hernández	21
C. Landrum	21
T. Pérez	19
C. Valderrama	19

PITCHEO TOPES PARA UNA TEMPORADA (PETROLEROS-PASTORA-BRAVOS)

(DESDE LA TEMPORADA 1991-92)

EFECTIVIDAD (MIN. 48 INNINGS)

J. Villa	1.42	(95-96)
D. León	1.49	(91-92)
C. Wright	1.57	(02-03)
G. Tsamis	1.93	(91-92)
R. Palma	2.02	(04-05)
S. May	2.03	(91-92)
M. Farrell	2.07	(95-96)
M. Parisi	2.09	(11-12)
O. Villalobos	2.13	(93-94)
B. Sebra	2.33	(91-92)

JUEGOS

J. Villa	37	(95-96)
J. Villa	35	(97-98)
S. Hernández	32	(97-98)
L. Lunar	32	(97-98)
M. Prado	32	(12-13)
G. Larreal	30	(04-05)
A. Serrano	29	(08-09)
Y. Torrealba	29	(03-04)
E. Martínez	29	(09-10)
Varios con	28	

JUEGOS INICIADOS

D. Mosquera	15	(92-93)
J. Silva	15	(07-08)
S. Sparks	14	(93-94)
M. Farrell	14	(95-96)
J. Ganote	14	(95-96)
B. Backlund	14	(97-98)
H. Estrada	14	(99-00)
C. Wright	14	(03-04)
R. Palma	14	(05-06)
J. Silva	14	(06-07)

JUEGOS COMPLETOS

B. Sebra	6	(91-92)
M. Farrell	3	(95-96)
R. Palma	3	(03-04)
R. Palma	3	(04-05)
S. May	2	(91-92)
J. Ganote	2	(95-96)
M. Farrell	2	(96-97)
R. Palma	2	(05-06)
Varios con	1	

BLANQUEOS

B. Sebra	2	(91-92)
R. Palma	2	(03-04)
R. Palma	2	(04-05)
S. May	1	(91-92)
M. Farrell	1	(95-96)
K. Evans	1	(99-00)
H. Estrada	1	(00-01)
C. Valdez	1	(01-02)

GANADOS

M. Farrell	10	(95-96)
K. Evans	9	(99-00)
J. Mañón	7	(01-02)
M. Perisho	7	(03-04)
K. Olenberger	7	(06-07)
J. Silva	7	(07-08)
C. Monasterios	7	(09-10)
Varios con	6	

PERDIDOS

G. Tsamis	7	(91-92)
M. Maysey	7	(92-93)
D. Mosquera	7	(92-93)
M. Farrell	7	(93-94)
S. Taylor	7	(93-94)
D. Mosquera	7	(94-95)
J. Ganote	7	(95-96)
J. Silva	7	(08-09)
Varios con	6	

SALVADOS

S. Hernández	21	(97-98)
T. Phillips	20	(95-96)
S. Hernández	17	(99-00)
S. Hernández	16	(98-99)
A. Serrano	15	(08-09)
S. Hernández	14	(00-01)
A. Serrano	14	(07-08)
R. Belisario	14	(10-11)
A. Serrano	11	(05-06)
G. Larreal	9	(04-05)
L. Ramírez	9	(12-13)

INNINGS LANZADOS

M. Farrell	100.0	(95-96)
D. Mosquera	94.1	(92-93)
H. Estrada	93.1	(99-00)
B. Sebra	92.2	(91-92)
J. Ganote	92.2	(95-96)
S. Sparks	88.1	(93-94)
R. Palma	85.1	(05-06)
G. Tsamis	84.0	(91-92)
J. Silva	83.1	(07-08)
Y. Petit	81.2	(11-12)

PONCHES

Y. Petit	75	(11-12)
J. Mañón	70	(01-02)
H. Estrada	64	(00-01)
R. Palma	64	(03-04)
S. May	62	(91-92)
B. Sebra	61	(91-92)
J. Andrade	60	(01-02)
H. Estrada	58	(99-00)
K. Evans	57	(00-01)
C. Wright	52	(03-04)

PITCHEO LIDERES DE POR VIDA (PETROLEROS-PASTORA-BRAVOS)

(DESDE LA TEMPORADA 1991-92)

EFFECTIVIDAD (MIN. 150 INN.)

J. Villa	2.10	(197.1)
K. Evans	2.71	(176.1)
E. Berger	2.75	(153.2)
Y. Petit	2.94	(177.1)
M. Farrell	3.17	(235.2)
H. Estrada	3.27	(283.2)
R. Palma	3.30	(311.0)
N. Cañas	3.73	(250.2)
A. Serrano	3.85	(233.2)
G. Larreal	3.88	(333.2)

JUEGOS

G. Larreal	238
L.A. Ramírez	188
E. Martínez	183
A. Serrano	175
J. Villa	144
N. Cañas	141
S. Hernández	117
C. Alvarez	115
K. Linares	114
Y. Torrealba	107

JUEGOS INICIADOS

J. Silva	75
C. Monasterios	59
R. Palma	54
H. Estrada	49
L. Chirinos	41
M. Farrell	38
D. Mosquera	32
Y. Petit	29
K. Evans	29
N. Cañas	29

JUEGOS COMPLETOS

R. Palma	9
B. Sebra	6
M. Farrell	5
J. Ganote	2
S. May	2
Varios con	1

BLANQUEOS

R. Palma	4
B. Sebra	2
H. Estrada	1
K. Evans	1
M. Farrell	1
S. May	1
C. Valdez	1

GANADOS

G. Larreal	27
J. Silva	21
R. Palma	18
M. Farrell	17
L.A. Ramírez	17
H. Estrada	16
C. Monasterios	15
A. Serrano	15
K. Evans	14
J. Villa	14

PERDIDOS

J. Silva	30
C. Monasterios	21
D. Mosquera	19
N. Cañas	17
H. Estrada	17
R. Palma	17
L.A. Ramírez	17
A. Serrano	17
G. Larreal	16
M. Farrell	15

SALVADOS

S. Hernández	70
A. Serrano	43
L.A. Ramírez	23
R. Belisario	20
T. Phillips	20
L. Lunar	15
G. Larreal	11
D. Hasselhoff	9
Y. Torrealba	9
Varios con	7

INNINGS LANZADOS

J. Silva	421.1
G. Larreal	333.2
R. Palma	311.0
L.A. Ramírez	288.0
H. Estrada	283.2
C. Monasterios	271.1
N. Cañas	250.2
M. Farrell	235.2
A. Serrano	233.2
J. Villa	197.1

PONCHES

J. Silva	249
L.A. Ramírez	245
H. Estrada	213
G. Larreal	198
R. Palma	197
C. Monasterios	167
A. Serrano	155
Y. Petit	145
E. Martínez	143
N. Cañas	141

ACTUACIONES DESTACADAS EN UN JUEGO

DOS JONRONES EN UN JUEGO

FECHA	JUGADOR	RIVAL	PITCHERS	CIUDAD
23-11-93	Joe Hall	Leones	U. Lugo - J.C. Strauss	Caracas
02-11-97	Malvin Matos	Aguilas	C. Holman	Araure
19-11-98	Chris Clapinski	Caribes	A. Conde	Araure
05-12-98	Luis Raven	Magallanes	R. Pratt - H. Flener	Valencia
14-12-98	Luis Raven	Aguilas	C. Maduro - B. Cedeño	San Felipe
11-11-00	Alex Cabrera	Magallanes	M. Guerra - W. Rodríguez	Valencia
23-12-00	Marco Scutaro	Leones	J. Robertson - J. López	Araure
16-11-01	Alex Cabrera	Caribes	R. Duarte	Araure
22-12-01	Alex Cabrera	Tigres	S. Randolph - D. Murray	Maracay
14-11-02	Marco Scutaro	Aguilas	J. DeSilva - N. McDade	Araure
22-11-02	Ramón Hernández	Caribes	C. Weibl - F. Nieve	Puerto La Cruz
14-11-03	Carlos Calderrama	Tiburones	S. Falteisek - L. Torres	Araure
05-12-03	Oscar Salazar	Cardenales	d. Markwell - M. Romano	Barquisimeto
06-12-03	Javier Colina	Cardenales	G. Chacín	Araure
20-12-03	Alex Cabrera	Magallanes	R. Keisler - C. Correa	Araure
14-10-04	Luis Landaeta	Aguilas	B. Cedeño - D. León	Araure
16-10-04	Frank Díaz	Cardenales	R. Cortez - C. Alfaro	Araure
20-10-04	Luis Landaeta	Leones	S. Kelly - A. Galarraga	Caracas
15-11-04	Luis Landaeta	Leones	A. Galarraga - J. Ovalles	Caracas
19-11-04	Javier Colina	Magallanes	M. Parker - J. Parker	Valencia
10-12-04	Luis Landaeta	Tigres	D. Medina - L. Hackman	Araure
14-12-04	Javier Colina	Tigres	J. Romero - V. Moreno	Maracay
28-12-08	Blake Ochoa	Leones	J. Ortegano - R. Uviedo	Porlamar
23-10-09	René Reyes	Tiburones	Y. Medina - A. Bostick	Caracas
03-12-09	Henry Blanco	Leones	J. Bateman - H. García	Caracas
05-12-09	Frank Díaz	Caribes	J. Brower - S. Sharpe	Puerto La Cruz
14-11-10	Frank Díaz	Caribes	A. Baldwin - R. Pinto	Porlamar
09-12-11	Jackson Melián	Tiburones	A. Bastardo - A. Ortega	Caracas
30-12-11	Javier Brito	Leones	R. Uviedo - W. Palacios	Caracas
26-10-12	Sean Burroughs	Aguilas	M. Olivares - J. Quintero	Maracaibo
24-10-13	Zach Walters	Leones	T. Da Silva - W. Palacios	Caracas
13-11-13	Carlos Rivero	Aguilas	R. Merritt - S. Bracho	Maracaibo
22-11-13	Adam Duvall	Caribes	P. Espino	Puerto La Cruz
17-12-13	Wilmer Flores	Magallanes	S. Pérez - K. Kela	Valencia
20-12-14	Wilmer Flores	Tiburones	R. Pinto	Porlamar

JONRONES CON BASES LLENAS

FECHA	JUGADOR	RIVAL	PITCHER	CIUDAD
03-11-91	Todd Trafton	Aguilas	G. Císánchez	Cabimas
20-11-92	Jorge Pedre	Caribes	S. Wapnick	Cabimas
14-12-97	Ramón Hernández	Cardenales	O. Bencomo	Araure
19-11-98	Chris Clapinski	Caribes	A. Conde	Araure
31-10-99	Alex Cabrera	Cardenales	L. Silva	Barquisimeto
12-12-99	Johnny Carvajal	Leones	M. Barrios	Araure
27-11-01	Ron Calloway	Tigres	D. Murray	Araure
08-12-01	Kevin Roberson	Leones	J. López	Araure
05-12-03	Oscar Salazar	Cardenales	M. Romano	Barquisimeto
23-11-04	Oscar Salazar	Aguilas	J. Garavito	Araure
19-10-05	Frank Díaz	Aguilas	H. Eckert	Maracaibo
12-11-09	Dennis Abreu	Cardenales	K. Middleton	Porlamar
27-10-10	Frank Díaz	Leones	B. López	Porlamar
06-11-10	Henry Blanco	Tigres	F. Mata	Maracay
03-12-10	Frank Díaz	Magallanes	L. Urdaneta	Valencia
08-12-10	Henry Blanco	Cardenales	J. Rincón	Porlamar
29-10-11	Henry Blanco	Aguilas	H. Jones	Porlamar
26-12-11	Frank Díaz	Magallanes	O. Arenas	Valencia
23-10-13	Adam Duvall	Tiburones	P. Villarreal	Caracas
13-11-13	Carlos Rivero	Aguilas	S. Bracho	Maracaibo

CINCO HITS EN UN JUEGO

FECHA	JUGADOR	RIVAL	CIUDAD
21-10-99	Talmadge Nunnari	21-10-100	Caracas

BATEO PARA LA ESCALERA O CICLO

FECHA	JUGADOR	RIVAL	CIUDAD
09-12-04	Danny Sandoval	Magallanes	Valencia

JUEGO SIN HIT NI CARRERAS

FECHA	LANZADOR	RIVAL	SCORE
21-11-96	Doug Creek (7 Inn.)	Caribes	2 x 0
	José Villa (1 Inn.)		
	Luis Lunar (1 Inn.)		

INDIVIDUALES DE BATEO

MAS TEMPORADAS

14, Yorvit Torrealba

MAS JUEGOS

En una temporada

62, Luis Raven (98-99), Luis Landaeta (03-04), René Reyes (07-08)

De por vida

536, Frank Díaz

MAS VECES AL BATE

En un inning

2, varios empatados

En un juego

7, varios empatados

En una temporada

243, Luis Raven (98-99)

De por vida

1.922, Frank Díaz

MAS CARRERAS ANOTADAS

En un inning

2, varios empatados

En un juego

4, varios empatados

En una temporada

46, René Reyes (09-10)

De por vida

287, Frank Díaz

MAS HITS

En un inning

2, varios empatados

En un juego

5, Talmadge Nunnari (21-10-99 vs. Leones)

En juegos consecutivos

21, Luis Tinoco (17-11 a 15-12-96)

En una temporada

80, Luis Landaeta (03-04), Danny Sandoval (04-05)

De por vida

552, Frank Díaz

MAS DOBLES

En un juego

3, Talmadge Nunnari (26-11-99 vs. Magallanes), Joe Thurston (21-11-07 vs. Tiburones)

En una temporada

23, Adrián Jordán (93-94)

De por vida

112, Frank Díaz

MAS TRIPLES

En un juego

2, Breyvic Valera (15-12-13 vs. Leones)

En una temporada

7, Cedric Landrum (91-92), Breyvic Valera (13-14)

De por vida

13, Alberto González

MAS JONRONES

En un juego

2, varios empatados

En una temporada

18, Luis Raven (98-99)

De por vida

64, Alex Cabrera

MAS CARRERAS IMPULSADAS

En un inning

4, varios empatados

En un juego

6, varios empatados

En una temporada

51, Javier Colina (04-05)

De por vida

288, Frank Díaz

MAS BASES POR BOLAS

En un juego

4, Marco Scutaro (14-12-99 vs. Leones), Rob Mackowiak (08-11-00 vs. Tigres), Frank Díaz (13-11-05 vs. Aguilas)

En una temporada

45, Jeff Carter (93-94)

De por vida

154, René Reyes

MAS BASES ALCANZADAS

En un inning

4, varios empatados

En un juego

10, Luis Raven (14-12-98 vs. Aguilas), Alex Cabrera (11-11-00 vs. Magallanes), Carlos Rivero (13-11-13 vs. Aguilas)

En una temporada

145, Luis Raven (98-99)

De por vida

839, Frank Díaz

MAS PONCHES

En un juego

5, René Reyes (29-12-07 vs. Tiburones)

En una temporada

61, Rob Mackowiak (00-01)

De por vida

322, Frank Díaz

MAS BASES ROBADAS

En un inning

2, varios empatados

En un juego

3, Alex Sánchez dos veces (20-10-99 vs. Tigres) y (24-11-00 vs. Caribes), Eider Torres (28-10-09 vs. Tiburones)

En una temporada

32, Alex Sánchez (99-00)

De por vida

53, Alex Sánchez

COLECTIVOS DE BATEO

MAS JUEGOS

En una temporada

64, (97-98)

MAS VECES AL BATE

En un juego

52, (18-10-05 vs. Aguilas)

En una temporada

2.149, (97-98)

MAS CARRERAS ANOTADAS

En un inning

9, (23-11-04 vs. Aguilas 4° inning)

En un juego

21, (02-11-08 vs. Aguilas)

En una temporada

312, (04-05)

MAS HITS

En un inning

8, (07-12-03 vs. Aguilas, 3° inning)

En un juego

24, (02-11-08 vs. Aguilas)

En una temporada

581, (07-08)

MAS DOBLES

En un inning

3, varias veces

En un juego

6, varias veces

En una temporada

114, (04-05)

MAS TRIPLES

En un inning

2, varias veces

En un juego

3, (04-12-08 vs. Tiburones), (15-12-13 vs. Leones)

En una temporada

18, (13-14)

MAS JONRONES

En un inning

3, (07-11-03 vs. Caribes, 4° Inning)

En un juego

5, (14-12-98 vs. Aguilas)

En una temporada

69, (04-05)

MAS BASES ROBADAS

En un inning

4, (02-12-99 vs. Tigres, 3° inning)

En un juego

6, (02-12-99 vs. Tigres)

En una temporada

85, (99-00)

INDIVIDUALES DE PITCHEO
MAS TEMPORADAS

12, Guillermo Larreal

MAS JUEGOS

En una temporada

37, José Villa (95-96)

De por vida

238, Guillermo Larreal

MAS JUEGOS INICIADOS

En una temporada

15, David Mosquera (92-93), Jesús Silva (07-08)

De por vida

75, Jesús Silva.

MAS JUEGOS COMPLETOS

En una temporada

6, Bob Sebra (91-92)

De por vida

9, Ricardo Palma

MAS INNINGS LANZADOS

En un juego

9.0, varios empatados

En una temporada

100.0, Mike Farrell (95-96)

De por vida

421.1, Jesús Silva

MAS JUEGOS RELEVADOS

En una temporada

37, José Villa (95-96)

De por vida

238, Guillermo Larreal

MAS BLANQUEOS

En una temporada

2, varios empatados

De por vida

4, Ricardo Palma

MAS JUEGOS GANADOS

En una temporada

10, Mike Farrell (95-96)

De por vida

27, Guillermo Larreal

MAS JUEGOS SALVADOS

En una temporada

21, Santos Hernández (97-98)

De por vida

70, Santos Hernández

MAS PONCHES PROPINADOS

En un inning

3, varios empatados

En un juego

11, Horacio Estrada (06-12-00 vs. Aguilas)

En una temporada

75, Yusmeiro Petit (11-12)

De por vida

249, Jesús Silva

MAS BASES POR BOLAS

En un juego

8, José González (11-12-98 vs. Caribes)

En una temporada

38, David Mosquera (94-95)

De por vida

142, Luis A. Ramírez, Jesús Silva.

COLECTIVOS DE PITCHEO
MAS JUEGOS GANADOS

En una temporada

36, (99-00)

MAS JUEGOS COMPLETOS

En una temporada

10, (91-92)

MAS BLANQUEOS

En una temporada

7, (01-02)

MAS JUEGOS PERDIDOS

En una temporada

42, (92-93)

MAS JUEGOS SALVADOS

En una temporada

23, (97-98), (99-00)

MAS HITS PERMITIDOS

En un juego

27, (09-12-01 vs. Aguilas)

En una temporada

630 (08-09)

MAS CARRERAS PERMITIDAS

En un inning

11, (19-12-96 vs. Caribes, 7º inning),

(24-11-13 vs. Tigres, 2º inning)

En un juego

25, (09-12-01 vs. Aguilas)

En una temporada

353 (08-09)

MAS JONRONES PERMITIDOS

En un inning

3, (01-12-05 vs. Magallanes, 7º inning)

En un juego

6, (22-10-05 vs. Caribes)

En una temporada

63, (08-09)

MAS INNINGS

En un juego

14.0, (19-10-00 vs. Aguilas)

BRAVOS ROSTER DE POR VIDA BATEADORES

(DESDE LA TEMPORADA 2007-08)

A

JUGADOR	AÑOS	TEMP	JJ	VB	CA	H	H2	H3	HR	CI	BB	SO	SH	SF	GP	BR	OR	AVE
Abreu, Dennis	4	07-11	159	367	42	102	20	1	7	49	31	79	2	0	8	5	2	.278
Alfonzo, Elízer	1	14-15	56	203	27	49	5	0	8	31	10	47	0	3	7	0	0	.241
Alvarez, Rafael	2	07-09	70	158	26	41	9	2	6	24	24	40	0	1	1	2	1	.259
Auer, Tyson	1	10-11	14	41	5	10	2	0	0	0	4	11	0	0	1	2	1	.244

B

JUGADOR	AÑOS	TEMP	JJ	VB	CA	H	H2	H3	HR	CI	BB	SO	SH	SF	GP	BR	OR	AVE
Batista, Wilson	1	14-15	22	78	8	19	5	0	1	10	8	16	0	2	1	0	2	.244
Bergolla, William	2	07-08/09-10	90	334	44	92	19	1	5	39	19	37	3	3	3	3	2	.275
Bernadina, Roger	1	08-09	11	40	3	7	1	0	1	1	3	11	0	0	1	0	0	.175
Blackwood, Jacob	1	10-11	14	46	6	13	2	0	2	5	1	8	0	0	0	2	0	.283
Blanco, Henry	6	08-14	225	652	78	133	33	0	26	102	75	168	13	8	9	3	2	.204
Boscán, Jean C.	5	07-11/14-15	130	358	39	79	14	0	7	45	31	59	9	4	3	1	1	.221
Bowker, John	1	09-10	2	3	1	0	0	0	0	1	2	1	0	0	0	0	0	0
Brinkley, Darryl	1	07-08	13	41	4	11	2	0	0	7	4	4	0	0	2	0	1	.268
Brito, Javier	6	08-14	162	475	67	124	24	2	14	62	66	89	0	7	3	4	0	.261
Brown, Andrew	1	10-11	16	51	5	15	4	0	0	5	4	13	0	0	0	0	2	.294
Brown, Corey	1	13-14	9	27	5	8	3	0	5	8	10	0	0	1	0	0	0	.296
Burns, Andy	1	14-15	12	44	6	9	2	0	0	5	6	9	0	0	1	0	0	.205
Burroughs, Sean	2	11-13	67	236	31	77	13	1	3	35	30	26	0	3	3	1	1	.326

C

JUGADOR	AÑOS	TEMP	JJ	VB	CA	H	H2	H3	HR	CI	BB	SO	SH	SF	GP	BR	OR	AVE
Cabrera, Raymond	1	07-08	8	23	1	2	0	0	1	1	0	4	0	0	0	0	0	.087
Calero, Arnaldo	2	12-13/14-15	6	11	1	4	0	0	1	4	0	3	0	0	0	0	0	.364
Camacho, Juan	1	07-08	29	69	7	12	2	0	1	9	7	14	0	2	2	0	0	.174
Carter, Chris	1	10-11	10	22	2	4	1	0	0	1	5	5	0	0	3	0	0	.182
Castillo, José	1	11-12	38	135	14	32	5	0	2	16	11	20	2	1	1	2	0	.237
Ceballos, José	1	08-09	1	3	0	0	0	0	0	0	0	0	1	0	0	0	0	0
Chávez, Ender	1	07-08	22	22	5	3	1	0	0	1	0	7	0	0	0	0	0	.136
Clark, Matt	1	12-13	19	65	8	21	6	0	5	15	8	19	0	1	0	0	1	.323
Cooper, David	1	10-11	6	17	0	3	0	0	0	1	1	1	0	0	0	0	0	.176
Cordido, Julio	2	07-09	81	204	20	47	9	1	0	14	18	41	3	1	4	1	1	.230
Corredor, Néstor	1	07-08	2	1	0	0	0	0	0	0	0	0	0	0	0	0	0	0
Cowgill, Collin	1	11-12	27	104	11	22	4	1	0	6	8	24	1	0	0	1	2	.212

D

JUGADOR	AÑOS	TEMP	JJ	VB	CA	H	H2	H3	HR	CI	BB	SO	SH	SF	GP	BR	OR	AVE
DeCaster, Yurendell	1	08-09	29	99	8	21	4	0	3	17	7	19	0	2	1	3	0	.212
Díaz, Elias	2	13-15	34	86	19	18	4	0	1	6	17	21	2	0	1	0	0	.209
Díaz, Eugenio	1	14-15	4	5	0	0	0	0	0	0	0	4	0	0	0	0	0	0
Díaz, Francisco	2	13-15	3	5	0	0	0	0	0	1	1	0	0	0	0	0	0	0
Díaz, Frank	6	07-13	347	1256	186	371	70	4	32	185	105	193	5	7	15	31	9	.295
Dozier, Brian	1	12-13	7	24	1	5	0	0	0	2	1	4	0	0	0	0	0	.208
Durán, Edgar	3	08-09/12-14	55	158	17	36	8	2	1	17	15	35	2	1	1	4	4	.228
Durango, Luis	1	10-11	17	56	3	11	1	0	0	1	9	6	2	0	0	2	4	.196
Duvall, Adam	2	13-15	52	197	25	56	8	0	11	40	8	45	0	2	1	0	1	.284

E

JUGADOR	AÑOS	TEMP	JJ	VB	CA	H	H2	H3	HR	CI	BB	SO	SH	SF	GP	BR	OR	AVE
Escalona, Raúl	1	07-08	6	8	2	3	0	0	0	2	0	1	0	0	0	0	0	.375
Evans, Terry	1	08-09	10	28	1	5	1	0	1	4	1	9	0	1	0	0	0	.179

F

JUGADOR	AÑOS	TEMP	JJ	VB	CA	H	H2	H3	HR	CI	BB	SO	SH	SF	GP	BR	OR	AVE
Flores, Wilmer	5	10-15	172	609	72	188	31	1	18	86	53	93	3	6	10	6	2	.309

G

JUGADOR	AÑOS	TEMP	JJ	VB	CA	H	H2	H3	HR	CI	BB	SO	SH	SF	GP	BR	OR	AVE
García, Carlos F.	1	14-15	24	40	4	10	1	1	0	3	2	3	2	0	1	2	1	.250
González, Alberto	8	07-15	302	1125	144	311	38	9	14	97	70	108	20	6	14	20	16	.276
González, David	1	14-15	3	5	1	1	0	0	0	1	1	2	0	0	0	0	0	.200
González, Elevys	2	12-14	39	52	4	10	1	0	0	0	6	15	0	0	0	3	0	.192
González, Jesús E.	1	09-10	4	7	0	1	1	0	0	0	0	1	0	0	0	0	0	.143
Gorneault, Nick	1	08-09	27	83	8	16	3	0	4	8	7	29	1	0	2	2	0	.193
Graham, Tyler	1	13-14	9	32	4	4	0	0	0	1	1	8	1	0	0	1	0	.125

H

JUGADOR	AÑOS	TEMP	JJ	VB	CA	H	H2	H3	HR	CI	BB	SO	SH	SF	GP	BR	OR	AVE
Hernández, César	5	08-09/10-14	131	425	61	110	12	3	3	35	40	93	8	3	4	21	8	.259
Hernández, Ramón	1	07-08	4	15	2	5	1	0	1	4	1	1	0	0	0	0	0	.333
Herrera, Jonathan	1	12-13	36	112	15	27	4	0	1	5	5	13	3	1	2	0	3	.241
Hicks, Aaron	2	12-13/14-15	32	104	19	22	2	0	2	9	21	28	2	0	0	5	3	.212

I

JUGADOR	AÑOS	TEMP	JJ	VB	CA	H	H2	H3	HR	CI	BB	SO	SH	SF	GP	BR	OR	AVE
Iztúris, Maicer	1	08-09	18	53	6	18	3	0	0	10	4	5	2	0	1	3	1	.340

J

JUGADOR	AÑOS	TEMP	JJ	VB	CA	H	H2	H3	HR	CI	BB	SO	SH	SF	GP	BR	OR	AVE
Jiménez, Luis	1	14-15	17	58	4	16	3	0	1	9	6	13	0	0	0	1	0	.276
Joseph, Caleb	1	13-14	24	91	10	21	4	0	3	11	5	28	0	1	0	0	0	.231

K

JUGADOR	AÑOS	TEMP	JJ	VB	CA	H	H2	H3	HR	CI	BB	SO	SH	SF	GP	BR	OR	AVE
Kroeger, Josh	1	14-15	11	38	3	9	3	0	0	1	3	10	0	1	0	1	0	.237

L

JUGADOR	AÑOS	TEMP	JJ	VB	CA	H	H2	H3	HR	CI	BB	SO	SH	SF	GP	BR	OR	AVE
Lane, Jason	1	10-11	12	39	3	7	2	0	0	2	6	9	0	1	0	0	0	.179
Langaigne, Selwyn	2	09-11	92	294	34	79	12	1	1	30	25	50	3	3	1	6	4	.269
LaRoche, Andy	1	10-11	21	70	9	13	3	0	2	6	11	17	0	1	0	1	1	.186
Lavarney, Ryan	1	11-12	5	14	0	5	1	0	0	0	0	5	0	0	1	0	0	.357
Leandro, Francisco	5	07-12	227	502	63	139	29	4	4	69	74	72	12	4	8	10	2	.277
León, Carlos	1	09-10	30	51	10	13	0	0	0	4	10	7	2	0	3	3	2	.255
Linares, Juan C.	1	12-13	10	32	3	6	0	0	1	1	2	9	0	0	1	0	0	.188

M

JUGADOR	AÑOS	TEMP	JJ	VB	CA	H	H2	H3	HR	CI	BB	SO	SH	SF	GP	BR	OR	AVE
Machado, Anderson	1	07-08	16	26	0	2	0	0	0	0	1	6	0	0	0	0	0	.077
Mahoney, Joseph	1	10-11	1	4	0	0	0	0	0	0	0	3	0	0	0	0	0	0
Manzanillo, Gerson	1	07-08	1	0	0	0	0	0	0	0	0	0	0	0	0	0	0	0
Márquez, Jairo	1	12-13	6	16	2	4	0	0	1	4	0	3	1	0	0	0	0	.250
Martin, Dustin	1	12-13	6	17	0	1	0	0	0	0	1	8	0	0	0	0	0	.059
Martínez, Mario	1	14-15	31	80	10	21	6	0	2	11	3	21	0	0	1	1	1	.263
Martínez, Richard	1	11-12	4	9	0	2	0	0	0	0	0	2	0	0	0	0	0	.222
Matos, Luis	1	07-08	8	28	6	3	1	0	0	2	5	6	0	0	0	1	0	.107
Matthes, Kent	1	14-15	2	6	2	0	0	0	0	0	1	0	0	0	1	0	0	0
Maza, Luis	1	14-15	25	71	7	14	2	1	0	7	6	26	0	0	2	0	0	.197
Medina, Rodney	1	13-14	23	38	4	8	0	0	1	2	2	5	0	0	0	0	0	.211
Melián, Jackson	2	11-13	67	189	26	39	7	0	6	32	34	52	1	3	10	4	4	.206
Derrick Mitchell	1	11-12	12	45	8	13	3	0	2	4	5	13	0	0	0	2	0	.289
Monsalve, Alex	2	13-15	16	29	1	8	0	0	0	3	2	5	0	0	0	0	0	.276
Montero, Miguel	2	07-09	33	93	12	22	2	0	2	13	11	19	0	0	8	0	1	.186
Montilla, Gerson	3	12-15	44	113	10	21	5	1	0	7	8	24	2	1	0	0	1	.186
Morris, Hunter	1	13-14	3	11	0	1	0	0	0	0	0	4	0	0	0	0	0	.091
Motter, Taylor	1	14-15	43	148	25	36	5	2	6	13	15	31	2	2	2	0	7	.243

O

JUGADOR	AÑOS	TEMP	JJ	VB	CA	H	H2	H3	HR	CI	BB	SO	SH	SF	GP	BR	OR	AVE
Ochoa, Blake	3	08-11	24	55	5	15	3	0	2	6	3	12	1	0	0	0	0	.273
Olmedo, Rainer	3	07-10	134	441	57	102	13	4	3	40	29	68	11	5	3	12	8	.231
Oliveros, Emilio	3	08-11	21	47	4	8	2	0	1	1	1	7	1	0	4	0	1	.170
José Osuna	1	14-15	11	26	1	3	2	0	0	3	2	6	0	0	0	0	0	.115

P

JUGADOR	AÑOS	TEMP	JJ	VB	CA	H	H2	H3	HR	CI	BB	SO	SH	SF	GP	BR	OR	AVE
Pacheco, Jonel	2	08-10	47	82	14	19	0	0	1	6	5	22	3	0	1	2	0	.232
Matt Padgett	1	13-14	11	29	2	1	1	0	0	0	5	11	0	0	0	0	0	.034
Peralta, David	4	11-15	133	387	44	112	23	2	4	56	27	56	0	3	3	3	6	.289
Carlos Perdomo	1	14-15	15	31	5	7	1	1	0	1	2	5	0	0	1	1	0	.226
Brett Pill	1	09-10	28	89	16	27	4	0	5	19	9	17	0	2	4	1	2	.303
Piña, Manuel	5	10-15	119	321	32	84	23	1	8	45	33	65	6	3	2	0	0	.262

Q

JUGADOR	AÑOS	TEMP	JJ	VB	CA	H	H2	H3	HR	CI	BB	SO	SH	SF	GP	BR	OR	AVE
Quiroz, Arlon	2	08-10	3	5	1	4	0	0	0	0	0	1	0	0	0	0	0	.800

R

JUGADOR	AÑOS	TEMP	JJ	VB	CA	H	H2	H3	HR	CI	BB	SO	SH	SF	GP	BR	OR	AVE
Ramírez, Maximiliano	3	11-14	120	407	48	107	25	0	10	35	46	89	0	0	10	1	0	.263
Reyes, Milver	1	07-08	12	16	1	4	0	0	0	1	0	2	0	0	0	0	0	.250
Reyes, René	7	07-14	348	1215	179	353	68	5	24	164	154	216	6	13	7	17	12	.291
Richardson, Antoine	1	13-14	36	134	19	34	5	2	1	13	16	33	2	1	5	6	2	.254
Ring, Royce	1	11-12	1	1	0	0	0	0	0	0	0	0	0	0	0	0	0	0
Rivero, Carlos	1	13-14	33	124	16	34	6	0	6	17	10	34	0	0	2	0	0	.274
Rodríguez, Victor	1	07-08	44	171	17	48	7	0	4	31	6	17	0	2	1	0	1	.281
Rohlinger, Ryan	1	09-10	9	27	4	6	1	0	1	6	5	6	0	1	0	0	1	.222
Rojas, Carlos	1	11-12	28	53	2	9	0	0	0	2	8	15	6	0	1	1	1	.170
Rojas, Jesús	1	07-08	1	1	0	0	0	0	0	0	0	1	0	0	0	0	0	0

S

JUGADOR	AÑOS	TEMP	JJ	VB	CA	H	H2	H3	HR	CI	BB	SO	SH	SF	GP	BR	OR	AVE
Sánchez, José A.	1	13-14	2	4	0	0	0	0	0	0	1	1	0	0	0	0	0	0
Sappelt, Dave	2	12-14	32	123	23	40	5	1	5	15	9	19	1	2	1	4	2	.325
Sosa, Junior	2	13-15	52	159	27	47	8	7	0	13	21	39	3	1	2	1	3	.296

T

JUGADOR	AÑOS	TEMP	JJ	VB	CA	H	H2	H3	HR	CI	BB	SO	SH	SF	GP	BR	OR	AVE
Tanake, Kensuke	1	13-14	9	32	4	9	4	0	0	4	1	3	1	1	0	0	0	.281
Tenbrink, Nate	1	13-14	13	40	6	12	2	2	1	5	9	13	0	0	1	0	0	.300
Thurston, Joe	1	07-08	37	141	22	36	7	2	1	10	10	24	4	1	5	2	5	.255
Torrealba, Yorvit	3	08-11	69	213	28	62	12	4	5	34	22	36	5	4	7	1	2	.291
Torres, Eider	3	08-11	155	551	80	137	20	4	2	35	47	80	10	3	4	38	20	.249
Torres, José M.	1	11-12	4	11	0	1	0	0	0	0	0	2	0	0	0	0	0	.091
Tovar, Wilfredo	2	13-15	39	138	16	33	8	0	0	9	7	21	2	2	2	2	0	.239
Tracy, Andy	1	10-11	15	38	7	11	3	0	1	3	7	10	0	0	2	2	0	.289
Trejo, Edgar	2	10-12	10	13	0	2	0	0	0	1	2	4	0	0	1	0	0	.154
Turkamani, Karim	2	09-10/11-12	12	2	0	0	0	0	0	0	0	2	0	0	0	0	0	0

V

JUGADOR	AÑOS	TEMP	JJ	VB	CA	H	H2	H3	HR	CI	BB	SO	SH	SF	GP	BR	OR	AVE
Valera, Beryvic	3	12-15	84	297	45	86	11	7	0	29	23	27	5	5	2	10	7	.290

W

JUGADOR	AÑOS	TEMP	JJ	VB	CA	H	H2	H3	HR	CI	BB	SO	SH	SF	GP	BR	OR	AVE
Walker, Neil	1	09-10	34	116	23	30	9	0	4	16	17	24	2	0	2	1	0	.259
Walters, Zach	1	13-14	15	50	6	12	1	0	3	6	6	19	0	0	0	0	1	.240
Waring, Brandon	1	11-12	12	35	2	8	2	0	0	1	6	7	1	0	1	0	0	.229

Y

JUGADOR	AÑOS	TEMP	JJ	VB	CA	H	H2	H3	HR	CI	BB	SO	SH	SF	GP	BR	OR	AVE
Yépez, Marco	1	10-11	34	64	4	12	5	0	0	5	11	17	2	0	1	1	2	.188
Yépez, Mario	1	14-15	30	60	8	14	1	0	0	4	6	18	0	0	0	0	2	.233
Young, Eric	1	11-12	13	50	7	12	0	0	0	3	7	12	0	0	0	6	1	.240

BRAVOS ROSTER DE POR VIDA LANZADORES

(DESDE LA TEMPORADA 2007-08)

A

JUGADOR	AÑOS	TEMP	JJ	VB	CA	H	H2	H3	HR	CI	BB	SO	SH	SF	GP	BR	OR	AVE
Abreu, Dennis	4	07-11	159	367	42	102	20	1	7	49	31	79	2	0	8	5	2	.278
Alfonzo, Eliézer	1	14-15	56	203	27	49	5	0	8	31	10	47	0	3	7	0	0	.241
Alvarez, Rafael	2	07-09	70	158	26	41	9	2	6	24	24	40	0	1	1	2	1	.259
Auer, Tyson	1	10-11	14	41	5	10	2	0	0	0	4	11	0	0	1	2	1	.244

B

JUGADOR	AÑOS	TEMP	JJ	VB	CA	H	H2	H3	HR	CI	BB	SO	SH	SF	GP	BR	OR	AVE
Batista, Wilson	1	14-15	22	78	8	19	5	0	1	10	8	16	0	2	1	0	2	.244
Bergolla, William	2	07-08/09-10	90	334	44	92	19	1	5	39	19	37	3	3	3	3	2	.275
Bernadina, Roger	1	08-09	11	40	3	7	1	0	1	1	3	11	0	0	1	0	0	.175
Blackwood, Jacob	1	10-11	14	46	6	13	2	0	2	5	1	8	0	0	0	2	0	.283
Blanco, Henry	6	08-14	225	652	78	133	33	0	26	102	75	168	13	8	9	3	2	.204
Boscán, Jean C.	5	07-11/14-15	130	358	39	79	14	0	7	45	31	59	9	4	3	1	1	.221
Bowker, John	1	09-10	2	3	1	0	0	0	0	1	2	1	0	0	0	0	0	0
Brinkley, Darryl	1	07-08	13	41	4	11	2	0	0	7	4	4	0	0	2	0	1	.268
Brito, Javier	6	08-14	162	475	67	124	24	2	14	62	66	89	0	7	3	4	0	.261
Brown, Andrew	1	10-11	16	51	5	15	4	0	0	5	4	13	0	0	0	0	0	.294
Brown, Corey	1	13-14	9	27	5	8	3	0	0	5	8	10	0	0	1	0	0	.296
Burns, Andy	1	14-15	12	44	6	9	2	0	0	5	6	9	0	0	1	0	0	.205
Burroughs, Sean	2	11-13	67	236	31	77	13	1	3	35	30	26	0	3	3	1	1	.326

C

JUGADOR	AÑOS	TEMP	JJ	VB	CA	H	H2	H3	HR	CI	BB	SO	SH	SF	GP	BR	OR	AVE
Cabrera, Raymond	1	07-08	8	23	1	2	0	0	1	1	0	4	0	0	0	0	0	.087
Calero, Arnaldo	2	12-13/14-15	6	11	1	4	0	0	1	4	0	3	0	0	0	0	0	.364
Camacho, Juan	1	07-08	29	69	7	12	2	0	1	9	7	14	0	2	2	0	0	.174
Carter, Chris	1	10-11	10	22	2	4	1	0	0	1	5	5	0	0	3	0	0	.182
Castillo, José		11-12	38	135	14	32	5	0	2	16	11	20	2	1	1	2	0	.237
Ceballos, José	1	08-09	1	3	0	0	0	0	0	0	0	0	1	0	0	0	0	0
Chávez, Ender	1	07-08	22	22	5	3	1	0	0	1	0	7	0	0	0	0	0	.136
Clark, Matt	1	12-13	19	65	8	21	6	0	5	15	8	19	0	1	0	0	1	.323
Cooper, David	1	10-11	6	17	0	3	0	0	0	0	1	1	0	0	0	0	0	.176
Cordido, Julio	2	07-09	81	204	20	47	9	1	0	14	18	41	3	1	4	1	1	.230
Corredor, Néstor	1	07-08	2	1	0	0	0	0	0	0	0	0	0	0	0	0	0	0
Cowgill, Collin	1	11-12	27	104	11	22	4	1	0	6	8	24	1	0	0	1	2	.212

D

JUGADOR	AÑOS	TEMP	JJ	VB	CA	H	H2	H3	HR	CI	BB	SO	SH	SF	GP	BR	OR	AVE
DeCaster, Yurendell	1	08-09	29	99	8	21	4	0	3	17	7	19	0	2	1	3	0	.212
Díaz, Elías	2	13-15	34	86	19	18	4	0	1	6	17	21	2	0	1	0	0	.209
Díaz, Eugenio	1	14-15	4	5	0	0	0	0	0	0	4	0	0	0	0	0	0	0
Díaz, Francisco	2	13-15	3	5	0	0	0	0	0	0	1	1	0	0	0	0	0	0
Díaz, Frank	6	07-13	347	1256	186	371	70	4	32	185	105	193	5	7	15	31	9	.295
Dozier, Brian	1	12-13	7	24	1	5	0	0	0	2	1	4	0	0	0	0	0	.208
Durán, Edgar	3	08-09/12-14	55	158	17	36	8	2	1	17	15	35	2	1	1	4	4	.228
Durango, Luis	1	10-11	17	56	3	11	1	0	0	1	9	6	2	0	0	2	4	.196
Duvall, Adam	2	13-15	52	197	25	56	8	0	11	40	8	45	0	2	1	0	1	.284

E

JUGADOR	AÑOS	TEMP	JJ	VB	CA	H	H2	H3	HR	CI	BB	SO	SH	SF	GP	BR	OR	AVE
Escalona, Raúl	1	07-08	6	8	2	3	0	0	0	2	0	1	0	0	0	0	0	.375
Evans, Terry	1	08-09	10	28	1	5	1	0	1	4	1	9	0	1	0	0	0	.179

F

JUGADOR	AÑOS	TEMP	JJ	VB	CA	H	H2	H3	HR	CI	BB	SO	SH	SF	GP	BR	OR	AVE
Flores, Wilmer	5	10-15	172	609	72	188	31	1	18	86	53	93	3	6	10	6	2	.309

G

JUGADOR	AÑOS	TEMP	JJ	VB	CA	H	H2	H3	HR	CI	BB	SO	SH	SF	GP	BR	OR	AVE
García, Carlos F.	1	14-15	24	40	4	10	1	1	0	3	2	3	2	0	1	2	1	.250
González, Alberto	8	07-15	302	1125	144	311	38	9	14	97	70	108	20	6	14	20	16	.276
González, David	1	14-15	3	5	1	1	0	0	0	1	1	2	0	0	0	0	0	.200
González, Elevys	2	12-14	39	52	4	10	1	0	0	0	6	15	0	0	0	3	0	.192
González, Jesús E.	1	09-10	4	7	0	1	0	0	0	0	1	0	0	0	0	0	0	.143
Gorneault, Nick	1	08-09	27	83	8	16	3	0	4	8	7	29	1	0	2	2	0	.193
Graham, Tyler	1	13-14	9	32	4	4	0	0	0	1	1	8	1	0	0	1	0	.125

H

JUGADOR	AÑOS	TEMP	JJ	VB	CA	H	H2	H3	HR	CI	BB	SO	SH	SF	GP	BR	OR	AVE
Hernández, César	5	08-09/10-14	131	425	61	110	12	3	3	35	40	93	8	3	4	21	8	.259
Hernández, Ramón	1	07-08	4	15	2	5	1	0	1	4	1	1	0	0	0	0	0	.333
Herrera, Jonathan	1	12-13	36	112	15	27	4	0	1	5	5	13	3	1	2	0	3	.241
Hicks, Aaron	2	12-13/14-15	32	104	19	22	2	0	2	9	21	28	2	0	0	5	3	.212

I

JUGADOR	AÑOS	TEMP	JJ	VB	CA	H	H2	H3	HR	CI	BB	SO	SH	SF	GP	BR	OR	AVE
Iztúris, Maicer	1	08-09	18	53	6	18	3	0	0	10	4	5	2	0	1	3	1	.340

J

JUGADOR	AÑOS	TEMP	JJ	VB	CA	H	H2	H3	HR	CI	BB	SO	SH	SF	GP	BR	OR	AVE
Jiménez, Luis	1	14-15	17	58	4	16	3	0	1	9	6	13	0	0	0	1	0	.276
Joseph, Caleb	1	13-14	24	91	10	21	4	0	3	11	5	28	0	1	0	0	0	.231

K

JUGADOR	AÑOS	TEMP	JJ	VB	CA	H	H2	H3	HR	CI	BB	SO	SH	SF	GP	BR	OR	AVE
Kroeger, Josh	1	14-15	11	38	3	9	3	0	0	1	3	10	0	1	0	1	0	.237

L

JUGADOR	AÑOS	TEMP	JJ	VB	CA	H	H2	H3	HR	CI	BB	SO	SH	SF	GP	BR	OR	AVE
Lane, Jason	1	10-11	12	39	3	7	2	0	0	2	6	9	0	1	0	0	0	.179
Languaine, Selwyn	2	09-11	92	294	34	79	12	1	1	30	25	50	3	3	1	6	4	.269
LaRoche, Andy	1	10-11	21	70	9	13	3	0	2	6	11	17	0	1	0	1	1	.186
Lavarney, Ryan	1	11-12	5	14	0	5	1	0	0	0	5	5	0	0	1	0	0	.357
Leandro, Francisco	5	07-12	227	502	63	139	29	4	4	69	74	72	12	4	8	10	2	.277
León, Carlos	1	09-10	30	51	10	13	0	0	0	4	10	7	2	0	3	3	2	.255
Linares, Juan C.	1	12-13	10	32	3	6	0	0	1	1	2	9	0	0	1	0	0	.188

M

JUGADOR	AÑOS	TEMP	JJ	VB	CA	H	H2	H3	HR	CI	BB	SO	SH	SF	GP	BR	OR	AVE
Machado, Anderson	1	07-08	16	26	0	2	0	0	0	0	1	6	0	0	0	0	0	.077
Mahoney, Joseph	1	10-11	1	4	0	0	0	0	0	0	0	3	0	0	0	0	0	0
Manzanillo, Gerson	1	07-08	1	0	0	0	0	0	0	0	0	0	0	0	0	0	0	0
Márquez, Jairo	1	12-13	6	16	2	4	0	0	1	4	0	3	1	0	0	0	0	.250
Martin, Dustin	1	12-13	6	17	0	1	0	0	0	0	1	8	0	0	0	0	0	.059
Martínez, Mario	1	14-15	31	80	10	21	6	0	2	11	3	21	0	0	1	1	1	.263
Martínez, Richard	1	11-12	4	9	0	2	0	0	0	0	0	2	0	0	0	0	0	.222
Matos, Luis	1	07-08	8	28	6	3	1	0	0	2	5	6	0	0	0	1	0	.107
Matthes, Kent	1	14-15	2	6	2	0	0	0	0	0	1	0	0	0	1	0	0	0
Maza, Luis	1	14-15	25	71	7	14	2	1	0	7	6	26	0	0	2	0	0	.197
Medina, Rodney	1	13-14	23	38	4	8	0	0	1	2	2	5	0	0	0	0	0	.211
Melián, Jackson	2	11-13	67	189	26	39	7	0	6	32	34	52	1	3	10	4	4	.206
Derrick Mitchell	1	11-12	12	45	8	13	3	0	2	4	5	13	0	0	0	2	0	.289
Monsalve, Alex	2	13-15	16	29	1	8	0	0	0	3	2	5	0	0	0	0	0	.276
Montero, Miguel	2	07-09	33	93	12	22	2	2	13	11	19	0	0	0	8	0	1	.186
Montilla, Gerson	3	12-15	44	113	10	21	5	1	0	7	8	24	2	1	0	0	1	.186
Morris, Hunter	1	13-14	3	11	0	1	0	0	0	0	0	4	0	0	0	0	0	.091
Motter, Taylor	1	14-15	43	148	25	36	5	2	6	13	15	31	2	2	0	7	2	.243

O

JUGADOR	AÑOS	TEMP	JJ	VB	CA	H	H2	H3	HR	CI	BB	SO	SH	SF	GP	BR	OR	AVE
Ochoa, Blake	3	08-11	24	55	5	15	3	0	2	6	3	12	1	0	0	0	0	.273
Olmedo, Rainer	3	07-10	134	441	57	102	13	4	3	40	29	68	11	5	3	12	8	.231
Ontiveros, Emilio	3	08-11	21	47	4	8	2	0	1	1	1	7	1	0	4	0	1	.170
José Osuna	1	14-15	11	26	1	3	2	0	0	3	2	6	0	0	0	0	0	.115

P

JUGADOR	AÑOS	TEMP	JJ	VB	CA	H	H2	H3	HR	CI	BB	SO	SH	SF	GP	BR	OR	AVE
Pacheco, Jonel	2	08-10	47	82	14	19	0	0	1	6	5	22	3	0	1	2	0	.232
Matt Padgett	1	13-14	11	29	2	1	1	0	0	0	5	11	0	0	0	0	0	.034
Peralta, David	4	11-15	133	387	44	112	23	2	4	56	27	56	0	3	3	3	6	.289
Carlos Perdomo	1	14-15	15	31	5	7	1	1	0	1	2	5	0	0	1	1	0	.226
Brett Pill	1	09-10	28	89	16	27	4	0	5	19	9	17	0	2	4	1	2	.303
Piña, Manuel	5	10-15	119	321	32	84	23	1	8	45	33	65	6	3	2	0	0	.262

Q

JUGADOR	AÑOS	TEMP	JJ	VB	CA	H	H2	H3	HR	CI	BB	SO	SH	SF	GP	BR	OR	AVE
Quiroz, Arlon	2	08-10	3	5	1	4	0	0	0	0	0	1	0	0	0	0	0	.800

R

JUGADOR	AÑOS	TEMP	JJ	VB	CA	H	H2	H3	HR	CI	BB	SO	SH	SF	GP	BR	OR	AVE
Ramírez, Maximiliano	3	11-14	120	407	48	107	25	0	10	35	46	89	0	0	10	1	0	.263
Reyes, Milver	1	07-08	12	16	1	4	0	0	0	1	0	2	0	0	0	0	0	.250
Reyes, René	7	07-14	348	1215	179	353	68	5	24	164	154	216	6	13	7	17	12	.291
Richardson, Antoine	1	13-14	36	134	19	34	5	2	1	13	16	33	2	1	5	6	2	.254
Ring, Royce	1	11-12	1	1	0	0	0	0	0	0	0	0	0	0	0	0	0	0
Rivero, Carlos	1	13-14	33	124	16	34	6	0	6	17	10	34	0	0	2	0	0	.274
Rodríguez, Víctor	1	07-08	44	171	17	48	7	0	4	31	6	17	0	2	1	0	1	.281
Rohlinger, Ryan	1	09-10	9	27	4	6	1	0	1	6	5	6	0	1	0	0	1	.222
Rojas, Carlos	1	11-12	28	53	2	9	0	0	0	2	8	15	6	0	1	1	1	.170
Rojas, Jesús	1	07-08	1	1	0	0	0	0	0	0	0	1	0	0	0	0	0	0

S

JUGADOR	AÑOS	TEMP	JJ	VB	CA	H	H2	H3	HR	CI	BB	SO	SH	SF	GP	BR	OR	AVE
Sánchez, José A.	1	13-14	2	4	0	0	0	0	0	0	1	1	0	0	0	0	0	0
Sappelt, Dave	2	12-14	32	123	23	40	5	1	5	15	9	19	1	2	1	4	2	.325
Sosa, Junior	2	13-15	52	159	27	47	8	7	0	13	21	39	3	1	2	1	3	.296

T

JUGADOR	AÑOS	TEMP	JJ	VB	CA	H	H2	H3	HR	CI	BB	SO	SH	SF	GP	BR	OR	AVE
Tanaka, Kensuke	1	13-14	9	32	4	9	4	0	4	1	3	1	1	0	0	0	0	.281
Tenbrink, Nate	1	13-14	13	40	6	12	2	2	1	5	9	13	0	0	0	1	0	.300
Thurston, Joe	1	07-08	37	141	22	36	7	2	1	10	10	24	4	1	5	2	5	.255
Torrealba, Yorvit	3	08-11	69	213	28	62	12	4	5	34	22	36	5	4	7	1	2	.291
Torres, Eider	3	08-11	155	551	80	137	20	4	2	35	47	80	10	3	4	38	20	.249
Torres, José M.	1	11-12	4	11	0	1	0	0	0	0	0	2	0	0	0	0	0	.091
Tovar, Wilfredo	2	13-15	39	138	16	33	8	0	0	9	7	21	2	2	2	2	0	.239
Tracy, Andy	1	10-11	15	38	7	11	3	0	1	3	7	10	0	0	2	2	0	.289
Trejo, Edgar	2	10-12	10	13	0	2	0	0	0	1	2	4	0	0	1	0	0	.154
Turkamani, Karim	2	09-10/11-12	12	2	0	0	0	0	0	0	0	2	0	0	0	0	0	0

V

JUGADOR	AÑOS	TEMP	JJ	VB	CA	H	H2	H3	HR	CI	BB	SO	SH	SF	GP	BR	OR	AVE
Valera, Beryvic	3	12-15	84	297	45	86	11	7	0	29	23	27	5	5	2	10	7	.290

W

JUGADOR	AÑOS	TEMP	JJ	VB	CA	H	H2	H3	HR	CI	BB	SO	SH	SF	GP	BR	OR	AVE
Walker, Neil	1	09-10	34	116	23	30	9	0	4	16	17	24	2	0	2	1	0	.259
Walters, Zach	1	13-14	15	50	6	12	1	0	3	6	6	19	0	0	0	0	1	.240
Waring, Brandon	1	11-12	12	35	2	8	2	0	0	1	6	7	1	0	1	0	0	.229

Y

JUGADOR	AÑOS	TEMP	JJ	VB	CA	H	H2	H3	HR	CI	BB	SO	SH	SF	GP	BR	OR	AVE
Yépez, Marco	1	10-11	34	64	4	12	5	0	0	5	11	17	2	0	1	1	2	.188
Yépez, Mario	1	14-15	30	60	8	14	1	0	0	4	6	18	0	0	0	0	2	.233
Young, Eric	1	11-12	13	50	7	12	0	0	0	3	7	12	0	0	0	6	1	.240

ROSTER DE POR VIDA BATEADORES

(DESDE LA TEMPORADA 1991-92)

Petroleros

Pastora

Bravos

A

JUGADOR	AÑOS	TEMP	JJ	VB	CA	H	H2	H3	HR	CI	BB	SO	BR	OR	AVE
Abreu, Dennis	6	05-11	254	605	70	166	30	4	14	83	43	130	7	4	.274
Abreu, Nelson	2	94-95/97-98	22	40	2	4	0	0	0	3	5	4	3	0	.100
Acevedo, Jesús	1	92-93	3	8	0	1	0	0	0	0	1	1	0	0	.125
Allen, Luis	1	04-05	9	9	0	1	0	0	0	0	0	0	0	0	.111
Alvarez, Rafael	3	02-03/07-09	95	229	33	54	9	2	8	28	30	58	2	1	.236
Amado, José	5	93-96/99-00/ 01-02	156	481	47	112	23	1	5	52	47	34	8	7	.232
Aponte, José	2	05-07	59	81	8	20	3	0	1	11	5	25	0	0	.247

B

JUGADOR	AÑOS	TEMP	JJ	VB	CA	H	H2	H3	HR	CI	BB	SO	BR	OR	AVE
Barrios, Elkis	3	95-98	9	6	1	0	0	0	0	0	0	3	0	1	0
Blanco, Danny	1	96-97	4	6	1	1	1	0	0	0	0	3	0	0	.167
Blanco, Félix	4	95-99	72	78	17	13	2	0	0	3	8	15	8	3	.167
Blanco, Pedro	1	92-93	21	80	2	13	0	0	0	4	3	19	4	0	.163
Bollivar, César	2	02-04	43	142	14	33	4	0	4	15	19	33	3	4	.232
Bowers, Brent	1	98-99	28	94	11	19	3	2	1	10	7	13	2	1	.202
Bracho, Darwin	2	95-97	13	13	1	0	0	0	0	1	0	8	0	0	0
Bravo, Danny	7	96-03	151	364	34	70	6	2	4	34	44	61	7	1	.192
Brazell, Craig	1	05-06	18	66	9	16	3	0	0	5	3	18	1	0	.242
Briceño, David	2	97-99	6	6	2	0	0	0	0	0	1	5	0	0	0
Brito, Bernardo	1	98-99	7	23	1	1	0	0	0	0	2	8	0	1	.43
Brito, Henry	1	02-03	1	0	0	0	0	0	0	0	0	0	0	0	0
Burns, Kevan	1	01-02	12	39	2	10	1	0	0	3	2	13	1	0	.256

C

JUGADOR	AÑOS	TEMP	JJ	VB	CA	H	H2	H3	HR	CI	BB	SO	BR	OR	AVE
Cabrera, Alex	10	96-02/03-07	349	1240	175	366	65	6	64	211	129	302	7	4	.295
Calloway, Ron	1	01-02	22	76	7	17	2	1	3	13	8	15	2	2	.224
Cañate, William	4	02-06	133	326	45	81	19	1	3	40	18	55	6	4	.248
Carmona, William	1	91-92	24	47	3	8	1	0	0	4	2	12	0	2	.170
Carraquel, Domingo E.	2	96-98	32	104	9	27	3	1	0	6	12	9	0	2	.260
Cartaya, Joel	1	92-93	14	38	2	10	1	1	0	4	3	2	0	1	.263
Carvajal, Johnny	4	97-01	151	450	52	114	16	4	7	40	48	88	9	14	.253
Carter, Jeff	1	93-94	51	174	31	48	5	5	0	13	45	29	14	5	.276
Carter, Mike	1	97-98	18	71	16	16	1	1	0	2	6	7	4	3	.225
Carter, Steve	2	91-92/93-94	86	312	33	80	7	2	0	36	28	40	6	2	.256
Castro, Ramón	4	98-02	33	50	2	6	2	0	0	3	0	18	0	0	.120
Castro, Rubén	1	92-93	3	7	0	1	0	0	0	0	0	2	0	0	.143
Cervenak, Mike	2	02-04	40	137	17	31	6	0	3	13	6	17	0	2	.226
Chance, Tony	1	92-93	23	82	9	14	7	0	0	2	6	14	1	0	.171
Chávez, Ender	2	06-08	63	67	12	11	1	0	0	1	4	14	0	0	.164
Chourio, Yorgenis	3	99-02	27	18	3	6	0	1	0	0	1	5	1	2	.333
Clapinski, Chris	2	98-00	60	212	26	54	10	3	4	23	39	26	4	5	.255
Clark, Howie	1	00-01	9	17	1	1	0	0	0	4	7	3	0	0	.59
Cirillo, Jeff	1	94-95	32	103	10	24	4	2	1	11	21	18	0	1	.233
Colina, Javier	8	98-06	227	718	84	192	47	6	23	105	36	115	2	3	.267
Connell, Lino	2	01-03	46	149	10	32	5	0	1	18	14	32	2	4	.215
Conti, Jason	1	97-98	37	140	25	42	8	0	0	11	22	24	11	5	.300
Coquilllette, Trace	1	99-00	4	11	0	2	0	0	0	0	1	2	0	0	.182
Córdido, Julio	3	06-09	84	214	23	52	11	1	0	15	18	43	1	1	.243
Corredor, Néstor	5	03-08	43	70	5	11	0	0	1	6	5	24	0	0	.157
Cruz, Jacob	1	96-97	18	62	6	8	1	0	0	6	11	13	2	0	.129

D

JUGADOR	AÑOS	TEMP	JJ	VB	CA	H	H2	H3	HR	CI	BB	SO	BR	OR	AVE
Darula, Bobby	1	04-05	12	41	9	14	0	0	0	1	3	4	1	0	.341
Delgado, Jorge	1	98-02	49	68	11	12	1	0	2	6	8	14	2	0	.176
DeLima, Rafael	6	95-01	205	429	52	97	15	4	1	26	74	93	9	7	.226
Díaz, Eddy	1	06-07	23	51	2	9	3	0	2	11	5	7	0	0	.176
Díaz, Frank	12	01-13	536	1922	287	552	112	5	55	288	144	322	44	14	.287
Dismuke, Jamie	1	93-94	52	164	20	32	6	1	1	16	18	18	0	0	.195

E																
JUGADOR	AÑOS	TEMP	JJ	VB	CA	H	H2	H3	HR	CI	BB	SO	BR	OR	AVE	
<i>Escalona, Raúl</i>	3	05-08	17	32	5	12	2	0	0	6	2	5	0	0	.375	
Escobar, Angel	2	91-93	88	277	36	62	5	2	0	25	47	47	5	9	224	
Estrada, Asdrúbal	2	94-96	110	367	33	95	10	2	2	47	28	38	3	4	.259	

F																
JUGADOR	AÑOS	TEMP	JJ	VB	CA	H	H2	H3	HR	CI	BB	SO	BR	OR	AVE	
Flores, Ali	2	91-92/93-94	11	26	2	4	0	0	0	0	4	3	0	2	.154	
Flores, Oswaldo	1	98-99	1	1	0	0	0	0	0	0	0	1	0	0	0	
Florez, Tim	1	97-98	50	206	32	61	14	1	2	27	11	40	11	1	.296	
Franklin, Micah	1	95-96	23	83	6	20	2	0	1	8	10	27	0	2	.241	

G																
JUGADOR	AÑOS	TEMP	JJ	VB	CA	H	H2	H3	HR	CI	BB	SO	BR	OR	AVE	
Gallardo, Luis	1	93-94	9	26	4	9	2	0	1	3	0	5	0	0	.346	
García, Douglas	1	04-05	33	71	5	23	3	0	0	9	7	13	0	1	.324	
García, José (Cheo)	3	93-95/99-00	59	150	19	38	1	2	0	10	16	19	1	1	.253	
García, Vicente	5	94-99	205	634	79	155	33	5	5	67	80	89	7	6	.244	
Garrett, Shawn	1	06-07	10	36	3	5	1	0	0	3	5	11	0	0	.139	
Gibson, Derrick	2	03-05	65	225	31	62	10	0	12	34	26	63	0	2	.276	
Gil, José G.	3	91-94	39	91	10	20	2	2	0	6	8	13	0	0	.220	
Gil U., José	2	91-93	76	201	21	45	11	2	0	21	35	44	2	1	.224	
González, Alberto	10	05-15	395	1408	183	374	46	13	16	116	79	139	25	20	.266	
Graterol, José	4	91-95	36	76	7	24	4	1	1	7	4	18	1	0	.316	
Gutiérrez, Dimas	1	92-93	7	17	0	3	0	0	0	1	1	4	0	0	.176	

H																
JUGADOR	AÑOS	TEMP	JJ	VB	CA	H	H2	H3	HR	CI	BB	SO	BR	OR	AVE	
Hall, Joe	1	93-94	38	128	17	29	7	1	2	10	24	21	2	0	.227	
Hernández, Ramón	13	95-08	351	1202	143	353	65	0	32	180	123	144	5	10	.294	
Herrera, Edgar	3	92-95	56	138	8	26	4	0	0	10	10	40	0	0	.188	

I																
JUGADOR	AÑOS	TEMP	JJ	VB	CA	H	H2	H3	HR	CI	BB	SO	BR	OR	AVE	
Kennedy Infante	1	91-92	34	93	5	21	3	0	0	6	4	22	1	0	.226	
Iztúris, Maicer	5	03-07/08-09	145	476	61	135	27	3	3	50	55	43	15	4	.284	

J																
JUGADOR	AÑOS	TEMP	JJ	VB	CA	H	H2	H3	HR	CI	BB	SO	BR	OR	AVE	
Jacobs, Mike	1	05-06	28	95	12	22	6	0	1	9	16	23	1	3	.232	
Jacobsen, Bucky	1	01-02	17	55	7	13	3	0	1	3	8	16	0	0	.236	
Jones, Dax	2	95-97	35	130	13	30	5	0	2	14	8	13	0	3	.231	
Jordán, Adrián	3	93-96	136	367	26	80	29	0	2	35	54	69	0	0	.218	

K																
JUGADOR	AÑOS	TEMP	JJ	VB	CA	H	H2	H3	HR	CI	BB	SO	BR	OR	AVE	
Kremers, Jimmy	1	93-94	15	44	4	10	2	0	0	1	7	13	0	0	.227	

L																
JUGADOR	AÑOS	TEMP	JJ	VB	CA	H	H2	H3	HR	CI	BB	SO	BR	OR	AVE	
Labarca, Argenis	1	94-95	3	7	0	0	0	0	0	0	0	0	0	0	0	
Labastidas, Mario	2	92-94	15	25	1	3	0	0	0	0	0	5	0	0	.120	
Landaeta, Luis	5	02-07	198	690	93	194	29	2	35	100	43	101	7	4	.281	
Landrum, Cedric	1	91-92	53	193	27	56	4	7	0	12	36	23	21	12	.290	
León, Carlos I.	2	05-07	3	4	1	2	0	0	0	1	0	1	0	0	.500	
Linares, Jesús	2	03-05	2	0	0	0	0	0	0	0	0	0	0	0	0	
Lobatón, José T.	1	00-01	9	9	0	1	0	0	0	1	1	1	0	0	.111	
López, Luis	1	02-03	9	15	1	2	0	0	0	1	4	7	0	0	.133	
López, Orángel	2	92-94	4	15	2	4	0	0	0	0	0	0	0	1	.267	
Lukachyk, Rob	1	96-97	7	26	0	2	0	0	0	0	2	4	0	0	.77	

M																
JUGADOR	AÑOS	TEMP	JJ	VB	CA	H	H2	H3	HR	CI	BB	SO	BR	OR	AVE	
Machado, Anderson	2	06-08	52	104	13	18	4	0	1	4	17	29	2	2	.173	
Machado, Robert	6	92-98	251	858	78	223	46	4	11	86	61	142	16	14	.260	
Mack, Quinn	2	92-93/94-95	90	320	34	80	18	1	4	37	34	53	5	3	.250	
Mackowiak, Rob	1	00-01	59	216	33	58	11	2	7	29	20	61	6	4	.269	
Maddox, Garry	1	98-99	22	78	9	19	3	0	0	8	11	18	3	0	.244	

Malavé, Dennis	1	02-03	21	21	1	5	1	0	0	1	0	5	2	0	.238
Maldonado, Carlos	1	96-97	3	6	0	3	2	0	0	1	0	0	0	0	.500
Manzanillo, Gerson	2	05-06/07-08	3	4	0	1	0	0	0	1	0	0	0	0	.250
Marchán, José	1	94-95	36	97	11	26	2	1	0	8	14	15	0	1	.268
Márquez, Jesús	2	97-99	86	233	23	49	5	2	1	18	23	38	7	4	.210
Martínez, Edgar	1	03-04	27	59	9	18	3	0	0	6	6	4	0	0	.305
Martínez, Freddy	1	91-92	1	0	0	0	0	0	0	0	0	0	0	0	0
Marval, Raúl	3	93-96	12	21	2	2	0	0	0	0	2	6	1	0	.095
Massarelli, John	2	91-92/94-95	58	187	18	38	4	1	0	16	18	26	8	5	.203
Matos, Malvin	4	94-96/97-99	120	346	35	83	18	3	5	31	19	80	8	6	.240
McDonald, Donzell	1	01-02	25	83	7	15	3	0	1	6	14	21	6	3	.181
Mejías, Teófilo	3	91-94	9	7	0	1	0	0	0	0	0	1	0	0	.143
Melián, Jackson	3	01-02/11-13	79	226	33	50	10	0	7	37	38	67	6	5	.221
Méndez, Carlos E.	1	04-05	21	13	7	4	2	0	0	1	2	4	0	0	.308
Meulens, Hensley	1	97-98	27	87	14	18	4	0	4	17	17	25	2	0	.207
Montero, Miguel	7	02-09	194	509	55	123	23	0	15	66	57	78	3	5	.242
Montilla, José	1	96-97	11	13	2	2	0	0	0	0	1	2	0	0	.154
Muñoz, Juan	1	98-99	7	24	6	7	3	0	0	3	4	5	1	0	.292
Muñoz, Omer	2	91-92/93-94	65	241	18	54	10	1	0	25	7	14	0	1	.224
Murphy, Nate	1	02-03	18	51	6	15	1	0	1	1	5	18	0	0	.294

N

JUGADOR	AÑOS	TEMP	JJ	VB	CA	H	H2	H3	HR	CI	BB	SO	BR	OR	AVE
Nava, Lipso	2	91-93	38	112	11	27	4	0	1	7	14	13	0	4	.241
Nava, Marlon	4	91-95	145	438	43	104	17	4	0	21	26	59	3	3	.237
Naveda, Edgar	1	95-96	6	16	0	2	0	0	0	2	3	3	0	0	.125
Noriega, Kevin	1	95-97	109	327	22	73	10	1	1	21	30	61	4	0	.223
Nunnari, Talmadge	2	99-00	51	171	28	49	7	0	1	24	44	32	6	2	.287
Núñez, Félix	1	03-04	10	8	3	2	1	0	0	1	0	3	0	0	.250

O

JUGADOR	AÑOS	TEMP	JJ	VB	CA	H	H2	H3	HR	CI	BB	SO	BR	OR	AVE
Odor, Rouglas	2	93-95	88	309	33	82	10	4	1	25	40	50	10	4	.265
Olivares, Oswaldo	1	92-93	41	112	12	23	2	0	0	3	15	13	1	1	.205
Oliveros, Rómulo	1	92-93	7	13	0	1	0	0	0	0	1	2	0	0	.077
Ontiveros, Emilio	5	05-07/08-11	64	93	17	21	3	0	1	3	4	20	2	2	.226
Oquendo, Nelwin	3	96-99	22	51	3	9	0	0	0	4	5	16	0	0	.176
Ordaz, Luis	8	94-02	222	632	75	156	25	4	1	64	43	89	13	15	.247
Ortega, Héctor	1	96-97	28	62	4	13	3	0	0	2	5	16	0	0	.210

P

JUGADOR	AÑOS	TEMP	JJ	VB	CA	H	H2	H3	HR	CI	BB	SO	BR	OR	AVE
Padilla, Juan	1	99-00	5	2	1	1	1	0	0	0	0	1	0	0	.500
Palomares, Luis	2	98-00	14	19	1	1	1	0	0	0	3	6	0	0	.053
Pantoja, Thorman	1	91-92	1	3	0	0	0	0	0	0	0	2	0	0	0
Patterson, Dave	1	91-92	17	56	4	13	1	0	0	2	5	4	2	1	.232
Patterson, Jarrod	1	00-01	13	48	3	15	2	0	1	5	5	10	0	1	.313
Pedre, Jorge	1	92-93	31	100	7	23	4	0	4	19	8	23	0	0	.230
Pegues, Steve	1	95-96	5	20	2	6	0	0	1	5	0	3	0	0	.300
Pérez, Luis	1	93-94	4	8	2	2	0	0	0	0	3	3	0	1	.250
Pérez, Tomás	6	91-97	186	659	71	149	24	3	0	52	81	102	19	16	.226
Perozo, Ender	1	95-96	32	57	5	11	2	0	0	2	6	13	0	1	.193
Piñero, Juan	2	00-02	35	58	10	12	3	0	0	7	4	11	1	2	.207
Pose, Scott	1	95-96	14	47	5	11	0	0	0	1	12	9	2	1	.234
Pozo, Joel	1	93-94	7	21	0	5	1	0	0	4	0	5	0	0	.238
Prieto, Jonathan	2	99-00/01-02	33	23	10	2	0	0	1	1	3	4	1	2	.087

Q

JUGADOR	AÑOS	TEMP	JJ	VB	CA	H	H2	H3	HR	CI	BB	SO	BR	OR	AVE
Quinn, Mark	1	06-07	13	33	1	5	1	0	0	3	4	8	0	0	.152

R

JUGADOR	AÑOS	TEMP	JJ	VB	CA	H	H2	H3	HR	CI	BB	SO	BR	OR	AVE
Ramírez, Manuel	4	01-05	16	20	3	2	0	0	1	1	1	8	0	0	.100
Ramos, Jairo	3	97-00	85	142	14	32	4	0	1	15	13	18	1	0	.225
Ramsey, Fernando	1	92-93	47	191	25	54	8	1	2	18	9	27	17	2	.283
Raven, Luis	3	98-01	128	484	63	128	20	0	21	72	49	87	4	4	.264
Redman, Prentice	1	05-06	1	3	0	0	0	0	0	0	0	2	0	0	0
Reyes, Milver	4	02-03/05-08	35	55	4	14	0	0	1	5	2	7	0	0	.255
Rifkin, Aaron	1	03-04	35	103	15	22	6	0	3	10	17	27	0	0	.214
Rincones, Wuarnner	1	97-98	9	8	0	1	0	0	0	0	0	3	0	0	.125
Ríos, Eduardo	2	05-07	71	260	22	64	6	0	5	26	15	46	2	2	.246
Rivas, Ernesto	1	04-05	4	2	0	0	0	0	0	0	0	1	0	0	0

Roberge, J.P.	1	01-02	13	43	7	8	1	0	0	2	6	9	1	0	.186
Roberson, Kevin	1	01-02	21	62	15	18	1	0	8	19	9	19	0	0	.290
Robles, Josman	1	93-94	7	10	1	1	0	0	0	1	3	3	0	0	.100
Roche, Marion	2	00-02	32	47	2	9	2	0	0	3	1	14	0	0	.191
Rodríguez, Ismael	2	92-94	11	29	5	5	0	0	0	9	2	12	0	0	.172
Rojas, Jesús	2	06-08	4	5	0	0	0	0	0	0	1	0	0	0	0
Rojas, José	1	94-95	2	4	0	0	0	0	0	0	0	1	0	0	0
Romero, Richard	2	95-97	58	97	12	20	4	0	0	4	20	26	3	4	.206
Roneberg, Brett	1	06-07	20	58	7	13	6	0	1	6	11	15	0	1	.224
Ruiz, Víctor	1	95-96	5	3	2	2	0	0	0	0	0	0	0	0	.667
Rushford, Jim	1	06-07	14	36	4	11	3	0	1	1	5	6	0	0	.306

S

JUGADOR	AÑOS	TEMP	JJ	VB	CA	H	H2	H3	HR	CI	BB	SO	BR	OR	AVE
Sáenz, Olmedo	1	95-96	46	167	7	36	8	0	1	16	10	22	0	4	.216
Salazar, Alex	1	99-00	1	1	0	1	0	0	0	0	0	0	0	0	1000
Salazar, Argenis	2	91-93	69	216	19	48	7	0	0	21	18	14	3	2	.222
Salazar, Oscar	3	03-06	170	603	89	166	31	5	19	78	50	96	7	3	.275
Sánchez, Alex	2	99-01	106	422	69	123	11	6	2	21	48	63	53	24	.291
Sandoval, Danny	6	01-07	280	1067	124	290	50	6	19	106	65	125	30	29	.272
Scutaro, Marco	5	98-03	239	814	127	221	40	7	7	82	132	141	31	18	.271
Scott, Gary	1	91-92	36	134	19	35	4	0	1	9	11	18	1	1	.261
Smolarski, Fred	1	05-06	2	3	0	1	0	0	0	0	0	0	0	0	.333
Sojo, Richard	1	06-07	3	8	0	2	0	0	0	0	0	4	1	0	.250
Soto, Eminson	3	01-04	101	264	27	74	17	3	7	41	16	56	0	1	.280
Soto, Fernando	1	91-92	52	136	16	25	1	2	0	14	19	28	2	1	.184
Soto, Miguel	1	94-95	6	6	1	2	1	0	0	0	0	3	0	0	.333
Stela, José	1	94-95	15	38	3	11	0	0	0	6	5	9	0	0	.289
Stinnett, Kelly	1	93-94	33	114	13	34	6	0	0	10	8	14	0	0	.298
Suárez, César	3	02-05	24	28	1	6	1	0	0	1	0	9	0	0	.214

T

JUGADOR	AÑOS	TEMP	JJ	VB	CA	H	H2	H3	HR	CI	BB	SO	BR	OR	AVE
Thurston, Joe	2	06-08	50	180	26	49	8	2	1	15	16	35	3	9	.272
Tinoco, Luis	5	94-97/98-00	136	324	22	75	11	2	2	27	29	66	5	6	.231
Torcato, Tony	2	04-06	50	169	23	48	8	1	4	22	20	22	1	0	.284
Torrealba, Yorvit	14	96-07/08-11	421	1287	143	330	58	5	18	138	115	233	8	9	.256
Torres, Alfredo	1	91-92	30	92	9	21	1	0	0	4	8	15	0	1	.228
Torres, Eider	6	02-03/05-07/08-11	229	694	103	167	32	4	2	42	61	104	45	23	.241
Trafton, Todd	2	91-93	80	282	32	77	11	3	11	43	34	40	2	1	.273
Tucker, Scooter	1	91-92	4	15	1	3	0	0	0	0	0	2	0	0	.200

U

JUGADOR	AÑOS	TEMP	JJ	VB	CA	H	H2	H3	HR	CI	BB	SO	BR	OR	AVE
Ugueto, Jesús	2	94-96	26	42	5	13	1	0	0	2	1	9	0	0	.252
Unroe, Tim	1	94-95	29	103	14	26	7	0	2	12	12	24	0	0	.252
Urquiola, Carlos	7	99-06	235	505	79	131	17	1	0	40	52	67	35	13	.259

V

JUGADOR	AÑOS	TEMP	JJ	VB	CA	H	H2	H3	HR	CI	BB	SO	BR	OR	AVE
Valderrama, Carlos	8	95-01/03-05	238	528	79	132	27	1	13	43	34	113	19	13	.250
Vásquez, William	1	05-06	6	15	1	2	0	0	0	1	4	5	0	1	.133

W

JUGADOR	AÑOS	TEMP	JJ	VB	CA	H	H2	H3	HR	CI	BB	SO	BR	OR	AVE
Wachter, Derek	1	94-95	54	185	19	58	6	0	5	22	31	32	0	0	.314
Whatley, Gabe	1	97-98	27	94	10	15	1	1	0	8	21	17	5	1	.160
Williams, Keith	1	96-97	15	51	6	13	3	0	0	7	14	11	3	0	.255
Wilson, Desi	2	96-97/02-03	56	212	22	64	5	3	4	26	18	41	5	0	.302

Z

JUGADOR	AÑOS	TEMP	JJ	VB	CA	H	H2	H3	HR	CI	BB	SO	BR	OR	AVE
Zambrano, José L.	1	92-93	36	104	10	22	3	1	2	13	8	31	0	0	.212
Zambrano, Eduardo	1	93-94	26	81	8	12	3	0	1	10	16	18	0	0	.148
Zambrano, Roberto	1	03-04	9	22	1	2	0	0	1	2	6	7	0	0	.091

ROSTER DE POR VIDA LANZADORES

(DESDE LA TEMPORADA 1991-92)

A															
JUGADOR	AÑOS	TEMP	JG	JP	JS	JJ	JI	IP	H	HR	CP	CL	BB	SO	EFE
Abbott, Paul	1	91-92	1	2	0	7	7	33.0	30	0	19	18	36	26	4.91
Abreu, Juan C.	1	92-93	0	0	0	1	1	3.2	3	1	2	2	5	5	4.91
Acosta, Carlos	1	99-00	0	0	0	1	0	0.2	0	0	0	0	1	0	0.00
Agamennone, Brandon	1	99-00	3	2	0	7	7	36.2	26	1	15	14	13	22	3.44
Aguiar, Douglas	3	95-98	0	0	0	9	1	16.2	13	2	13	13	23	7	7.02
Almonte, Héctor	2	04-05/09-10	1	6	4	20	0	26.2	16	3	15	11	14	21	3.71
Alvarado, Carlos	2	02-04	1	0	0	12	0	4.2	10	0	9	8	8	1	15.43
Alvarado, David	1	98-99	0	0	0	3	0	3.1	5	0	4	4	1	1	10.80
Alvarez, Carlos	8	03-11	4	4	0	115	0	74.1	89	6	56	46	38	63	5.57
Andrade, Jancy	2	01-03	6	8	0	24	21	105.1	105	9	58	45	40	85	3.84
Archer, Kurt	1	94-95	1	4	5	26	1	46.2	53	2	22	18	11	21	3.47
Arellán, Félix	1	04-05	0	0	0	9	0	1.1	6	0	4	4	2	2	27.00
Ashby, Andy	1	92-93	1	1	0	2	2	8.2	9	0	6	6	5	4	6.23
Averette, Robert	1	04-05	4	2	0	10	10	48.2	60	9	38	28	13	21	5.18
Avila, José L.	1	98-99	0	0	0	11	1	15.2	17	1	9	8	14	10	4.60

B															
JUGADOR	AÑOS	TEMP	JG	JP	JS	JJ	JI	IP	H	HR	CP	CL	BB	SO	EFE
Backlund, Brett	1	97-98	3	5	0	14	14	73.0	64	4	37	32	33	43	3.95
Barnes, Brian	1	95-96	3	1	0	4	4	23.1	21	1	6	6	5	16	2.31
Bencomo, Omar (Pad)	1	91-92	0	3	0	11	1	20.1	25	2	22	18	11	21	3.98
Bermúdez, Carlos	1	94-95	0	0	0	1	0	0.0	0	0	0	0	2	0	0.00
Bullinger, Jim	2	91-92/04-05	4	2	0	10	8	48.1	44	0	16	12	12	33	2.23
Bello, Emerson	4	94-98	0	1	0	22	0	24.2	29	2	18	15	19	21	5.47
Bost, Heath	2	98-99/00-01	5	8	0	26	20	112.1	111	11	67	54	24	77	4.33
Bouknight, Kip	1	03-04	2	2	0	9	9	49.0	46	7	22	20	16	39	3.67
Bracho, Alejandro	1	99-00	0	0	0	4	0	1.2	6	0	6	6	3	0	32.40
Brantley, Cliff	1	92-93	2	1	0	4	4	19.0	16	0	6	5	8	11	2.37
Bravo, Danny	1	01-02	0	0	0	1	0	1.0	3	0	2	2	1	1	18.00
Briceño, Pablo	1	99-00	0	0	0	1	0	0.1	0	0	0	0	0	0	0.00
Burrows, Terry	1	94-95	3	0	0	8	7	43.1	42	0	21	19	19	27	3.95
Bustamante, Richard	3	03-06	1	0	0	8	0	6.0	6	2	5	4	2	3	6.00

C															
JUGADOR	AÑOS	TEMP	JG	JP	JS	JJ	JI	IP	H	HR	CP	CL	BB	SO	EFE
Callaway, Mickey	1	99-00	1	3	0	8	7	38.1	34	2	18	15	11	16	3.52
Cañas, Nelson	10	94-04	12	17	1	141	29	250.2	245	8	126	104	125	141	3.73
Caraccioli, Lance	2	00-02	1	4	2	30	4	64.1	51	4	21	14	18	50	1.96
Carmona, William	2	93-95	1	0	0	5	0	2.2	7	1	5	5	3	2	16.88
Carlson, Dan	1	96-97	1	6	0	11	11	59.1	55	2	23	23	29	35	3.49
Carroll, Dave	1	98-99	2	3	0	21	0	24.0	22	1	11	10	16	13	3.75
Castillo, Marcos	1	04-05	1	3	0	13	3	26.1	32	5	20	20	6	20	6.84
Conde, Argenis	1	96-97	1	2	1	18	2	33.2	35	0	18	18	13	18	4.81
Connolly, Michael	2	06-08	5	5	0	17	15	82.2	68	7	34	31	30	59	3.38
Coscorrosa, Hermes	2	00-02	0	0	0	8	0	8.1	15	5	13	13	3	2	14.04
Coward, Chad	1	02-03	0	0	0	5	0	4.2	1	0	0	0	1	4	0.00
Creek, Doug	1	96-97	1	3	0	7	5	27.2	14	1	11	7	13	29	2.28
Crews, Jason	1	98-99	0	1	0	4	3	10.1	16	1	14	11	11	8	9.58
Cullen, Ryan	1	05-07	0	1	0	31	0	19.0	26	0	10	5	12	11	2.37

D															
JUGADOR	AÑOS	TEMP	JG	JP	JS	JJ	JI	IP	H	HR	CP	CL	BB	SO	EFE
D'Amico, Leonardo	2	02-04	0	1	0	3	0	3.1	6	1	5	5	2	3	13.50
Davis, Allen	1	00-01	0	0	0	3	3	10.0	12	1	9	7	7	5	6.30
De La Rosa, Máximo	1	01-02	2	2	1	10	0	13.2	12	2	4	4	3	10	2.63
Duvall, Mike	1	98-99	0	4	0	5	3	20.2	26	1	19	16	13	9	6.97

E															
JUGADOR	AÑOS	TEMP	JJ	VB	CA	H	H2	H3	HR	CI	BB	SO	SH	SF	GP
Eckert, Harold	1	04-05	2	2	0	10	6	34.2	30	3	22	18	11	37	4.67
Escorcha, Orlando	1	06-07	0	0	0	2	0	0.0	4	0	3	3	0	0	INF
Espinoza, Roberto	2	91-93	2	3	1	22	3	49.2	53	1	36	29	19	25	5.26
Estrada, Horacio	5	98-03	16	17	0	51	49	283.2	284	20	129	103	90	213	3.27
Evans, Keith	3	99-02	14	7	0	30	29	176.1	162	9	62	53	33	119	2.71

F															
JUGADOR	AÑOS	TEMP	JG	JP	JS	JJ	JI	IP	H	HR	CP	CL	BB	SO	EFE
Farrell, Mike	3	93-94/95-97	17	15	0	41	38	235.2	228	13	102	83	46	116	3.17
Fajardo, Carlos	1	05-06	0	0	0	1	0	1.2	1	0	0	0	0	2	0.00
Faria, Carlos	2	05-06/07-08	0	0	0	8	0	10.0	7	0	8	7	12	7	6.30
Farnsworth, Jeff	1	06-07	4	2	7	26	0	32.1	27	0	11	9	16	28	2.51
Fernández, Richard	1	94-95	0	1	0	2	1	4.0	4	3	7	7	7	3	15.75
Fields, Josh	1	04-05	0	2	0	4	0	4.1	9	1	6	5	1	1	10.38
Finol, Ricardo	2	96-98	2	1	0	13	1	26.2	24	1	13	13	13	9	4.39

G															
JUGADOR	AÑOS	TEMP	JG	JP	JS	JJ	JI	IP	H	HR	CP	CL	BB	SO	EFE
Gallardo, Stalin	1	98-99	1	1	0	8	7	21.0	19	1	11	7	12	10	3.00
Galvá, Claudio	2	03-05	2	0	0	10	4	21.0	14	3	6	6	10	7	2.57
Gandarillas, Gus	1	95-96	2	5	0	10	9	52.2	51	1	25	23	16	20	3.93
Ganote, Joe	1	95-96	5	7	0	15	14	92.2	83	5	41	34	35	40	3.30
Garavito, Jean	2	06-08	3	0	0	37	0	42.1	48	2	21	17	15	17	3.61
Garcés, Robinson	1	95-96	1	1	0	7	0	5.1	6	0	4	4	4	2	6.75
García, José A.	1	03-04	0	1	0	5	0	6.2	16	0	7	7	0	5	9.45
García, Ramón	1	00-01	0	1	0	4	2	6.1	5	0	2	1	3	7	1.42
García, Rurik	1	01-02	0	0	0	1	0	0.0	2	0	0	0	0	0	0.00
González, Johnny	3	93-96	1	3	1	23	4	27.1	36	1	28	23	18	10	7.57
González, José	6	99-00	6	5	3	50	21	139.1	122	7	69	58	92	94	3.75
González, Kimi	1	01-02	0	0	0	1	0	1.2	2	0	0	0	1	2	0.00
Graterol, Beiker	2	00-02	4	6	0	16	15	83.2	99	8	55	51	16	47	5.49
Grimán, Carlos	1	98-99	0	0	0	1	0	0.1	1	0	3	3	2	0	81.00
Grundy, Phillip	2	98-00	2	3	0	14	7	54.1	63	4	28	20	19	38	3.31
Guédez, Willy	1	02-03	0	0	0	1	0	1.0	1	0	0	0	1	0	0.00
Guerra, Esmili	3	96-98/99-00	0	0	0	26	1	26.2	24	0	8	6	8	8	2.03
Gutiérrez, Fernando	1	01-02	0	0	0	3	0	5.1	5	1	2	2	3	2	3.38
Guzmán, Alexis	2	05-07	1	1	0	21	0	19.1	36	2	21	15	5	8	6.98

H															
JUGADOR	AÑOS	TEMP	JG	JP	JS	JJ	JI	IP	H	HR	CP	CL	BB	SO	EFE
Hanselman, Carl	1	92-93	1	2	0	7	6	29.0	33	3	15	15	7	14	4.66
Hasselhoff, Derek	2	01-03	4	2	9	26	0	29.1	31	1	16	11	8	27	3.38
Hawblitzel, Ryan	2	97-99	4	4	0	15	12	65.1	69	7	25	25	13	38	3.44
Hearn, Shane	1	05-06	0	1	0	2	1	4.0	7	3	5	5	4	2	11.25
Hernández, Angel	1	91-92	0	2	0	3	1	6.2	11	0	6	6	1	1	8.10
Hernández, Chris	3	05-08	3	4	0	54	0	56.2	39	3	19	14	19	38	2.22
Hernández, Santos	5	97-01/02-03	4	13	70	117	0	134.1	112	7	53	46	36	127	3.08
Herrera, Iván	1	99-00	0	0	0	1	0	1.0	0	0	0	0	0	1	0.00
Herrera, Raúl	2	92-94	0	1	0	4	1	3.1	8	0	4	4	4	2	10.80
Horgan, Joe	1	06-07	0	0	0	6	0	4.1	1	0	0	0	3	5	0.00
Hunter, Bobby	1	92-93	1	1	0	3	3	13.1	13	0	4	4	4	7	2.70
Hurst, Jonathan	1	94-95	0	1	0	3	3	9.2	10	1	3	3	4	4	2.79

I															
JUGADOR	AÑOS	TEMP	JG	JP	JS	JJ	JI	IP	H	HR	CP	CL	BB	SO	EFE
Iriki, Yusaku	1	06-07	0	3	0	5	4	14.1	20	1	17	17	10	7	10.67

J															
JUGADOR	AÑOS	TEMP	JG	JP	JS	JJ	JI	IP	H	HR	CP	CL	BB	SO	EFE
Jiménez, Jason	1	01-02	0	0	0	2	0	1.2	0	0	0	0	0	2	0.00
Johnstone, John	1	94-95	0	0	3	8	0	11.1	5	1	2	2	4	15	1.59

K															
JUGADOR	AÑOS	TEMP	JG	JP	JS	JJ	JI	IP	H	HR	CP	CL	BB	SO	EFE
Karp, Ryan	1	99-00	2	1	0	3	3	16.1	13	1	5	5	6	16	2.76

L															
JUGADOR	AÑOS	TEMP	JG	JP	JS	JJ	JI	IP	H	HR	CP	CL	BB	SO	EFE
Larreal, Guillermo	12	95-07	27	16	11	238	0	333.2	337	20	174	144	118	198	3.88
León, Danilo	3	91-94	2	7	7	49	5	87.1	66	0	27	22	33	64	2.27
Linares, Yfraín	3	96-99	4	3	0	30	6	54.1	51	2	23	19	43	37	3.15
Lira, Oscar	3	05-08	2	2	0	14	5	35.0	33	2	24	14	14	25	3.60
López, Johan	1	08-09	0	1	0	19	0	22.0	26	3	12	11	4	10	4.50
Lunar, Luis	5	94-99	8	6	15	103	1	116.1	94	2	43	36	70	92	2.79

M															
JUGADOR	AÑOS	TEMP	JG	JP	JS	JJ	JI	IP	H	HR	CP	CL	BB	SO	EFE
Machado, Ronald	1	96-97	0	0	0	2	0	2.0	1	0	1	1	2	2	4.50

Malavé, Benito	2	94-96	1	6	0	30	8	72.0	83	1	32	25	32	30	3.13
Manauere, Johanne	1	91-92	0	0	0	5	0	7.0	13	0	9	6	6	7	7.71
Manzanillo, Josías	1	03-04	0	0	4	8	0	9.1	7	0	1	1	3	10	0.96
Mañón, Julio	1	01-02	7	2	1	11	10	66.1	60	1	23	21	22	70	2.85
Marchok, Chris	1	92-93	1	1	0	8	0	9.1	13	0	5	3	3	8	2.89
Márquez, Angel	4	05-06/09-10/11-13	2	4	0	19	10	47.2	54	5	30	26	29	33	4.91
Martínez, Edgar	9	05-14	12	13	3	183	4	185.0	189	14	104	94	74	143	4.57
Martínez, Javier	1	05-06	0	0	0	5	0	2.1	4	0	3	3	2	2	11.57
Martínez A., Pedro	1	01-02	1	0	0	3	3	15.0	13	0	2	2	4	12	1.20
May, Scott	1	91-92	6	3	2	15	10	80.0	50	0	25	18	32	62	2.03
Maysey, Matt	1	92-93	2	7	0	16	12	67.1	74	4	53	42	30	41	5.61
McAndrew, Jamie	1	94-95	2	6	0	11	11	60.2	63	0	37	32	29	26	4.75
McClaskey, Tim	1	03-04	1	1	0	12	0	21.0	29	2	13	10	3	12	4.29
Medina, Tomás	1	99-00	0	0	0	3	0	2.0	3	0	0	0	1	0	0.00
Mendoza, Gerónimo	1	01-02	1	1	0	4	3	13.1	17	0	8	8	4	8	5.40
Michalak, Chris	1	97-98	5	0	0	11	11	65.2	47	3	22	18	22	31	2.47
Misuraca, Mike	1	96-97	2	3	0	6	6	30.2	27	0	14	12	11	15	3.52
Monasterios, Carlos	8	06-11/12-15	15	21	0	69	59	271.1	318	28	162	147	104	167	4.88
Montero, Oscar	3	98-00/02-03	0	1	1	24	0	24.2	25	0	12	12	17	13	4.38
Montgomery, Matt	1	03-04	0	1	2	4	0	3.2	6	1	4	4	1	3	9.82
Montgomery, Steve	1	99-00	0	2	0	6	5	20.2	31	1	19	17	14	9	7.40
Montoya, Wilmer	6	96-02	5	6	2	69	2	98.2	72	5	52	39	53	70	3.56
Moreno, Douglas	2	91-93	1	3	0	21	2	45.0	46	3	30	26	15	18	5.20
Moreno, Víctor	4	98-02	0	0	0	13	0	13.1	14	1	6	6	5	10	4.05
Mory, Carlos	1	05-06	1	1	0	4	1	4.0	7	0	3	3	0	4	6.75
Mosquera, David	3	92-95	7	19	0	46	32	195.1	207	10	126	102	98	97	4.70

N																
JUGADOR	AÑOS	TEMP	JG	JP	JS	JJ	Jl	IP	H	HR	CP	CL	BB	SO	EFE	
Nava, Marlon	1	94-95	0	0	0	1	0	1.0	1	1	1	1	0	0	9.00	

O																
JUGADOR	AÑOS	TEMP	JG	JP	JS	JJ	Jl	IP	H	HR	CP	CL	BB	SO	EFE	
Ojeda, Alvis	2	03-05	0	1	0	16	1	16.2	24	2	12	11	11	13	5.94	
Ojeda, Erick	1	00-01	1	1	0	2	2	6.1	13	0	11	9	2	3	12.79	
Olenberger, Kasey	3	06-09	11	11	1	45	17	120.1	153	15	81	71	39	74	5.31	
Ordaz, Ronnie	1	97-98	1	0	0	13	1	18.1	14	0	9	8	13	10	3.93	
Oropesa, Eddie	1	97-98	1	3	0	20	2	26.2	40	1	14	11	13	5	3.71	
Oropeza, Remigio	1	92-93	1	0	0	0	0	0.0	0	0	1	1	3	0	INF	
Ortiz, Javier	1	05-06	1	5	0	7	7	31.0	46	5	33	29	17	15	8.42	

P																
JUGADOR	AÑOS	TEMP	JG	JP	JS	JJ	Jl	IP	H	HR	CP	CL	BB	SO	EFE	
Padua, Gerardo	1	04-05	0	1	0	9	0	7.2	15	0	10	9	3	7	10.57	
Palma, Ricardo	5	02-07	18	17	0	66	54	311.0	300	19	137	114	130	197	3.30	
Paz M., Iván	1	94-95	0	0	0	11	0	14.0	12	3	9	9	1	4	5.79	
Peña, Juan A.	1	04-05	0	0	0	6	0	3.1	8	0	1	2	4	2	2.70	
Pérez, Darío	1	04-05	1	0	0	5	0	9.0	12	1	5	5	3	1	5.00	
Pérez, Erick	1	98-99	0	1	0	9	0	7.2	9	0	8	4	2	4	4.70	
Perisho, Matt	2	03-04/08-09	7	3	2	38	1	37.1	42	4	18	18	8	29	4.34	
Phillips, Randy	1	97-98	1	1	0	3	3	14.1	8	1	2	2	3	7	1.26	
Phillips, Tony	2	95-97	1	3	20	29	0	40.1	43	1	15	12	13	16	2.68	
Picota, Len	1	93-94	0	3	6	17	0	23.1	25	3	16	12	9	12	4.63	
Pineda, Jairo	1	03-04	2	0	0	5	3	19.0	14	2	6	4	11	11	1.89	
Piñero, Hugo	1	97-98	1	3	0	15	0	14.2	18	2	10	10	7	8	6.14	
Polanco, Elvis	2	02-04	0	0	0	14	1	19.0	21	1	16	14	10	9	6.63	
Portales, Nelson	1	93-94	0	1	0	6	1	13.2	24	2	15	15	5	4	9.88	

Q																
JUGADOR	AÑOS	TEMP	JG	JP	JS	JJ	Jl	IP	H	HR	CP	CL	BB	SO	EFE	
Quintero, Mayque	1	05-06	0	2	0	12	10	53.0	51	5	29	26	22	29	4.42	

R																
JUGADOR	AÑOS	TEMP	JG	JP	JS	JJ	Jl	IP	H	HR	CP	CL	BB	SO	EFE	
Ramírez, Luis	2	99-01	1	1	0	22	0	25.0	34	3	20	19	14	12	6.84	
Ramírez, Luis A.	12	03-15	17	17	23	188	21	288.0	287	26	145	128	149	245	4.00	
Ramos, Edgar	2	04-06	3	2	0	34	0	57.2	68	4	33	31	23	44	4.84	
Renfroe, Laddie	1	91-92	1	1	6	18	0	24.2	13	2	5	3	6	17	1.09	
Rincones, Gabriel	1	94-95	1	0	0	2	1	6.0	2	0	1	1	3	0	1.50	
Robbins, Jason	1	97-98	1	4	0	8	8	26.1	24	2	21	17	26	19	5.81	
Roberson, Sid	1	96-97	0	0	0	4	0	2.0	3	0	5	5	6	0	22.50	
Romero, Garbis	1	00-01	0	0	0	1	0	2.1	3	0	1	1	0	3	3.86	
Romero, Raunel	1	99-00	0	1	0	10	0	9.0	8	0	6	5	2	7	5.00	

S															
JUGADOR	AÑOS	TEMP	JG	JP	JS	JJ	JI	IP	H	HR	CP	CL	BB	SO	EFE
Salamon, John	1	00-01	0	0	0	1	0	1.0	0	0	0	0	0	1	0.00
Salas, Pedro	3	01-04	0	0	0	9	0	11.0	6	3	6	6	3	7	4.91
Salazar, Julio C.	4	05-09	1	4	0	78	2	56.0	45	1	30	27	51	46	4.34
Salazar, Luis R.	4	92-96	5	10	0	55	15	129.2	157	9	72	65	50	48	4.51
Sánchez, Carlos	2	91-93	0	3	2	28	0	53.0	59	4	25	25	14	38	4.25
Sánchez, Willmen	1	00-01	0	0	0	10	0	8.0	6	1	2	2	1	7	2.25
Sandoval, Marcos	1	00-01	0	1	0	3	0	1.1	4	1	7	5	1	0	33.75
Sarmiento, Oscar	1	91-92	0	1	0	2	0	1.2	4	1	1	1	1	0	5.40
Saylor, Ryan	1	99-00	1	1	0	5	4	18.1	17	1	15	12	13	20	5.89
Sebra, Bob	1	91-92	5	6	0	14	13	92.2	82	3	31	24	34	61	2.33
Sequea, Jacobo	1	05-06	0	1	0	16	0	15.0	26	6	22	19	9	7	11.40
Serrano, Alex	10	99-04/05-10	15	17	43	175	8	233.2	245	22	122	100	65	155	3.85
Serrano, Elio	5	98-03	7	6	2	77	1	103.1	99	6	51	38	47	70	3.31
Shaw, Cedric	1	92-93	3	3	0	13	2	22.0	24	2	16	15	8	6	6.14
Shea, John	1	95-96	0	0	0	10	1	8.2	6	0	2	2	6	4	2.08
Silva, Jesús	8	03-11	21	30	0	102	75	421.1	428	45	211	192	142	249	4.10
Simon, Ben	1	00-01	3	3	0	13	12	63.1	75	5	25	20	14	51	2.84
Soto, Dreisser	1	93-94	0	0	0	2	0	1.0	0	0	0	0	1	2	0.00
Soto, Enyelbert	5	02-07	1	5	0	47	8	57.2	73	11	53	42	28	41	6.55
Sparks, Steve	1	93-94	6	5	0	15	14	88.1	93	1	48	37	35	45	3.77
Stevenson, Jason	1	05-06	4	2	0	10	10	53.2	51	3	20	19	25	33	3.19
Stewart, Scott	1	98-99	2	3	0	10	6	36.0	37	2	14	12	17	15	3.00
Strauss, Johan	1	93-94	0	0	0	9	0	17.0	25	0	13	12	8	5	6.35

T															
JUGADOR	AÑOS	TEMP	JG	JP	JS	JJ	JI	IP	H	HR	CP	CL	BB	SO	EFE
Tam, Jeff	1	05-06	0	0	0	2	0	2.0	3	0	2	0	0	0	0.00
Taschner, Jack	1	04-05	1	2	1	24	2	24.2	22	1	11	7	13	21	2.55
Taylor, Rod	1	92-93	1	4	4	26	0	42.0	39	1	17	15	15	19	3.21
Taylor, Scott	2	93-95	5	10	0	23	23	130.0	144	4	67	57	32	66	3.95
Tomassi, Carlos	1	04-05	0	0	0	1	0	0.0	2	0	2	2	1	0	INF
Torrealba, Yoan	6	01-07	1	10	9	107	6	154.1	187	11	97	83	55	87	4.84
Torres, Pedro P.	1	91-92	0	0	0	2	0	1.1	1	0	0	0	0	0	0.00
Tovar, Angel	1	03-04	0	0	0	1	0	0.1	0	0	0	0	0	0	0.00
Tovar T., Carlos	3	92-95	1	6	1	53	6	114.1	116	9	66	59	65	67	4.64
Tovar, Pablo	2	91-93	0	1	0	13	0	12.1	12	1	9	9	15	7	6.57
Tsamis, George	1	91-92	4	7	0	12	12	84.0	87	1	28	18	25	40	1.93

V															
JUGADOR	AÑOS	TEMP	JG	JP	JS	JJ	JI	IP	H	HR	CP	CL	BB	SO	EFE
Valdez, Carlos	2	01-03	2	3	0	13	10	66.2	60	5	24	24	11	43	3.24
Vásquez, Malvin	3	06-09	2	1	1	31	4	53.0	43	0	20	13	31	27	2.21
Vicentino, Andy	1	92-93	0	0	0	2	1	5.1	4	0	2	0	4	4	0.00
Villa, José	6	95-01	14	7	3	144	3	197.1	162	5	58	46	84	120	2.10
Villalobos, Oswaldo	4	91-94/95-96	9	7	0	23	20	119.2	112	1	47	35	46	39	2.63
Villalón, Julio	1	02-03	0	1	0	4	3	11.0	12	2	11	10	9	9	8.18
Voyles, Brad	1	06-07	1	2	0	8	5	32.1	27	2	14	10	6	30	2.78

W															
JUGADOR	AÑOS	TEMP	JG	JP	JS	JJ	JI	IP	H	HR	CP	CL	BB	SO	EFE
Wayne, Brett	1	06-07	0	0	0	5	0	3.1	5	2	4	4	3	3	10.80
White, Matt	1	01-02	1	1	0	6	2	11.0	10	2	9	8	9	9	6.55
Willis, Travis	1	93-94	0	0	4	4	0	6.0	8	0	2	1	0	4	1.50
Wilson, Trevor	1	96-97	0	0	0	1	1	3.1	4	0	0	0	2	0	0.00
Wishnevski, Rob	1	93-94	1	1	2	10	0	19.0	16	2	8	8	7	5	3.79
Wright, Chris	2	02-04	9	4	0	23	22	127.1	109	7	50	41	51	91	2.90

Y															
JUGADOR	AÑOS	TEMP	JG	JP	JS	JJ	JI	IP	H	HR	CP	CL	BB	SO	EFE
Yofu, Tetsu	2	03-04/05-06	0	4	0	10	9	40.2	38	3	24	18	24	38	3.98

Z															
JUGADOR	AÑOS	TEMP	JG	JP	JS	JJ	JI	IP	H	HR	CP	CL	BB	SO	EFE
Zabala, Ismel	3	93-96	0	2	0	22	2	28.1	43	2	18	14	13	7	4.45

POST-TEMPORADA

ROUND ROBIN

TEMPORADA 1997-1998								
FECHA	HC-V	RIVAL	G-P	SCORE	GANADOR	PERDEDOR	SALVADO	RECORD
3/1/1998	V	Cardenales	P	9-0	G. Carrara	B. Backlund		0-1
4/1/1998	HC	Caribes	P	6-3	T. Harikkala	N. Cañas	W. Sánchez	0-2
6/1/1998	V	Caribes	P	3-1	R. Sorzano	R. Phillips	R. Betancourt	0-3
7/1/1998	V	Caribes	P	7-2	A. Armas	R. Hawblitzel		0-4
8/1/1998	V	Leones	P	10-4	D. Swartzbaugh	G. Larreal		0-5
9/1/1998	HC	Cardenales	P	4-1	B. Graterol	N. Cañas	T. Crabtree	0-6
11/1/1998	HC	Magallanes	P	8-3	J.C. Pulido	G. Larreal		0-7
12/1/1998	HC	Magallanes	G	4-2	S. Hernández	O. Henríquez		1-7
13/1/1998	V	Magallanes	P	4-0	R. Pratt	B. Backlund		1-8
14/1/1998	V	Leones	G	7-2	N. Cañas	K. Steenstra		2-8
16/1/1998	HC	Leones	P	7-4	D. Stevens	R. Phillips	U. Urbina	2-9
17/1/1998	V	Cardenales	P	6-0	E. Hurtado	R. Hawblitzel		2-10
18/1/1998	V	Magallanes	P	10-7	L. Hawkins	B. Backlund		2-11
19/1/1998	HC	Caribes	P	8-0	T. Harikkala	N. Cañas		2-12
21/1/1998	HC	Leones	P	2-1	J. López	H. Piñero		2-13
22/1/1998	HC	Cardenales	G	3-1	R. Hawblitzel	J. Rincón	S. Hernández	3-13

TEMPORADA 1999-2000								
FECHA	HC-V	RIVAL	G-P	SCORE	GANADOR	PERDEDOR	SALVADO	RECORD
6/1/2000	HC	Magallanes	G	9-1	H. Estrada	D. Murray		1-0
8/1/2000	V	Magallanes	P	8-2	M. Guerra	M. Callaway		1-1
9/1/2000	V	Cardenales	P	9-2	B. Graterol	R. Karp		1-2
10/1/2000	HC	Cardenales	G	3-2	S. Hernández	M. Turner		2-2
11/1/2000	HC	Caribes	G	3-0	H. Estrada	A. Conde	S. Hernández	3-2
13/1/2000	HC	Caribes	P	3-0	W. Martínez	W. Montoya		3-3
14/1/2000	HC	Cardenales	G	1-0	N. Cañas	M. Turner		4-3
15/1/2000	V	Magallanes	P	8-1	A. Lorraine	P. Grundy		4-4
16/1/2000	V	Caribes	G	8-2	H. Estrada	A. Conde		5-4
16/1/2000	V	Caribes	G	3-2	W. Montoya	G. Edsell	S. Hernández	6-4
18/1/2000	HC	Aguilas	G	4-2	R. Crabtree	S. Mullen	S. Hernández	7-4
19/1/2000	HC	Magallanes	G	3-2	R. Karp	D. Stevens		8-4
20/1/2000	V	Aguilas	P	3-1	D. León	P. Grundy	J. Solarte	8-5
20/1/2000	V	Aguilas	P	5-3	A. Shumaker	A. Westfall	B. Cedeño	8-6
21/1/2000	V	Cardenales	G	5-3	H. Estrada	G. Carrara	S. Hernández	9-6
23/1/2000	HC	Aguilas	P	4-3	A. Shumaker	S. Hernández	J. Solarte	9-7
24/1/2000	HC	Magallanes	P	7-5	E. Ramos	P. Grundy	O. Henríquez	9-8

TEMPORADA 2000-2001								
FECHA	HC-V	RIVAL	G-P	SCORE	GANADOR	PERDEDOR	SALVADO	RECORD
4/1/2001	HC	Aguilas	G	8-1	H. Estrada	R. Palma		1-0
5/1/2001	HC	Cardenales	P	4-2	M. DeWitt	W. Montoya	K. Escobar	1-1
6/1/2001	HC	Magallanes	P	2-1	P. Ahearne	G. Larreal	O. Henríquez	1-2
7/1/2001	V	Magallanes	P	8-6	J. Santana	B. Graterol	O. Henríquez	1-3
9/1/2001	V	Cardenales	P	2-0	G. Carrara	H. Estrada	K. Escobar	1-4
10/1/2001	HC	Cardenales	P	3-2	M. Romano	K. Evans	K. Escobar	1-5
11/1/2001	V	Tiburones	G	7-2	R. Luque	D. Pacheco		2-5
12/1/2001	V	Cardenales	G	5-3	N. Cañas	D. Cubillán	S. Hernández	3-5
14/1/2001	HC	Tiburones	G	1-0	H. Estrada	F. Lira	N. Cañas	4-5
15/1/2001	HC	Aguilas	P	4-2	R. Palma	K. Evans	T. Runion	4-6
16/1/2001	V	Magallanes		5-2	**	**	**	**
17/1/2001	V	Tiburones	G	6-3	B. Graterol	A. Hazlet	S. Hernández	5-6
19/1/2001	HC	Tiburones	P	7-5	A. Conde	E. Serrano		5-7
20/1/2001	V	Aguilas	G	4-2	S. Hernández	J. Solarte		6-7
21/1/2001	V	Aguilas	G	3-0	R. Luque	R. Palma	S. Hernández	7-7
22/1/2001	HC	Magallanes	P	2-1	J. Santana	B. Graterol	O. Henríquez	7-8
22/1/2001	V	Magallanes	P	4-1	I. Arteaga	W. Montoya	G. Gandarillas	7-9

** Juego que se repitió

TEMPORADA 2001-2002								
FECHA	HC-V	RIVAL	G-P	SCORE	GANADOR	PERDEDOR	SALVADO	RECORD
3/1/2002	V	Tigres	G	10-4	A. Serrano	D. Silva		1-0
4/1/2002	HC	Cardenales	P	2-1	F. Lira	C. Valdez	G. Carrara	1-1
5/1/2002	HC	Caribes	P	9-2	H. Bost	P. Martínez A.		1-2
6/1/2002	V	Magallanes	P	7-6	W. Franklin	M. De La Rosa	O. Henríquez	1-3
8/1/2002	HC	Tigres	P	5-1	D. Murray	J. Mañón	V. Zambrano	1-4
9/1/2002	V	Magallanes	P	3-1	J. Santana	C. Valdez	O. Henríquez	1-5
10/1/2002	V	Caribes	G	4-3	E. Serrano	A. Caraballo		2-5

11/1/2002	V	Caribes	G	8-4	H. Estrada	J. DeSilva	M. De La Rosa	3-5
13/1/2002	HC	Magallanes	P	8-6	D. Sessions	M. De La Rosa	D. Cubillán	3-6
14/1/2002	V	Cardenales	G	1-0	C. Valdez	F. Lira	E. Serrano	4-6
15/1/2002	V	Cardenales	G	8-2	P. Martínez A.	M. Romano		5-6
16/1/2002	HC	Cardenales	P	4-2	T. Baptist	H. Estrada	G. Carrara	5-7
18/1/2002	HC	Caribes	G	7-0	J. Mañón	R. Luque		6-7
19/1/2002	HC	Tigres	P	5-3	R. García	C. Valdez	V. Zambrano	6-8
20/1/2002	V	Tigres	P	4-1	J.C. Pulido	A. Serrano	V. Zambrano	6-9
21/1/2002	HC	Magallanes	G	2-1	V. Moreno	J. Ramos		7-9

TEMPORADA 2003-2004

FECHA	HC-V	RIVAL	G-P	SCORE	GANADOR	PERDEDOR	SALVADO	RECORD
2/1/2004	HC	Tigres	P	6-4	V. Moreno	C. Galv	F. Butt	0-1
4/1/2004	HC	Leones	P	1-0	J. Cummings	E. Hurtado	O. Moreno	0-2
5/1/2004	V	Tigres	G	3-0	C. Wright	D. Murray		1-2
6/1/2004	HC	Caribes	P	3-2	G. Chacn	J. Farnsworth	E. Serrano	1-3
7/1/2004	HC	Tiburones	G	8-2	R. Palma	F. Lira		2-3
9/1/2004	V	Leones	P	5-4	O. Moreno	J. Manzanillo		2-4
10/1/2004	V	Caribes	P	6-5	J. Ortiz	C. Wright	E. Serrano	2-5
11/1/2004	V	Caribes	P	14-11	A. Conde	J. Manzanillo		2-6
12/1/2004	V	Tiburones	P	9-8	D. Pacheco	G. Larreal	F. Rodrguez	2-7
14/1/2004	HC	Leones	G	13-5	E. Hurtado	J. Cummings	M. Perisho	3-7
15/1/2004	V	Leones	G	10-8	M. Perisho	O. Moreno	A. Serrano	4-7
16/1/2004	HC	Caribes	G	4-1	J. Farnsworth	G. Chacn	M. Perisho	5-7
17/1/2004	HC	Tigres	P	7-2	R. Garcs	R. Palma	R. Medina	5-8
19/1/2004	HC	Tiburones	G	3-1	E. Hurtado	M. Castillo	M. Perisho	6-8
20/1/2004	V	Tigres	P	5-2	D. Murray	C. Wright	K. Tolar	6-9
21/1/2004	V	Tiburones	P	3-2	E. Artega	A. Serrano	F. Rodrguez	6-10

TEMPORADA 2004-2005

FECHA	HC-V	RIVAL	G-P	SCORE	GANADOR	PERDEDOR	SALVADO	RECORD
29/12/2004	V	Cardenales	G	3-2	G. Larreal	L. Urdaneta	R. Garcs	1-0
30/12/2004	HC	Cardenales	G	8-5	L.A. Ramrez	H. Bost	R. Garcs	2-0
2/1/2005	HC	Cardenales	G	9-4	J. Silva	J. Scobie		3-0
3/1/2005	HC	Leones	P	1-0	E. Hurtado	R. Palma	F. Rodrguez	3-1
5/1/2005	V	Leones	P	11-7	J. Ovalles	G. Larreal	F. Rodrguez	3-2
6/1/2005	V	Tigres	P	6-5	V. Moreno	A. Pinales	F. Butt	3-3
7/1/2005	HC	Leones	G	2-0	J. Silva	J. Ryan		4-3
8/1/2005	V	Tigres	P	9-2	J.C. Pulido	R. Palma		4-4
10/1/2005	HC	Caribes	P	13-4	F. Nieve	L.A. Ramrez		4-5
11/1/2005	HC	Tigres	P	11-1	H. Estrada	J. Bullinger		4-6
12/1/2005	V	Cardenales	P	5-4	C. Maduro	R. Beasley		4-7
13/1/2005	HC	Tigres	P	11-3	J.C. Pulido	R. Palma		4-8
15/1/2005	V	Caribes	G	8-4	D. Prez	E. Mujica		5-8
16/1/2005	V	Caribes	P	10-4	F. Nieve	J. Bullinger		5-9
17/1/2005	V	Leones	P	6-5	J. Ovalles	J. Silva	F. Rodrguez	5-10
18/1/2005	HC	Caribes	G	7-2	R. Palma	W. Rodrguez		6-10

TEMPORADA 2007-2008

FECHA	HC-V	RIVAL	G-P	SCORE	GANADOR	PERDEDOR	SALVADO	RECORD
2/1/2008	V	Caribes	P	10-9	R. Garcs	A. Serrano		0-1
3/1/2008	V	Caribes	G	4-3	V. Zambrano	A. Prieto	A. Serrano	1-1
5/1/2008	HC	Tiburones	P	5-3	J. Gutirrez	H. Rodrguez	F. Rodrguez	1-2
6/1/2008	HC	Tiburones	G	5-1	F. Paulino	E. Gonzlez		2-2
7/1/2008	HC	Caribes	G	4-3	B. Villafuerte	R. Garcs	A. Serrano	3-2
8/1/2008	HC	Caribes	P	9-4	M. Palmer	V. Zambrano		3-3
11/1/2008	HC	Cardenales	P	2-0	R. Dorman	H. Rodrguez	J. Rincn	3-4
11/1/2008	HC	Cardenales	P	1-0	A. Lorraine	F. Paulino	C. Jimnez	3-5
12/1/2008	V	Cardenales	P	4-3	J. Pinto	D. Rondn		3-6
13/1/2008	V	Tigres	P	3-0	J. Santiago	V. Zambrano	F. Butt	3-7
15/1/2008	V	Tiburones	P	7-5	J. Gutirrez	J.C. Pulido	F. Rodrguez	3-8
16/1/2008	HC	Tigres	G	5-2	L.A. Ramrez	H. Estrada		4-8
17/1/2008	HC	Tigres	P	9-0	R. Garca	F. Paulino		4-9
18/1/2008	V	Tiburones	P	1-0	W. Collazo	J. Silva	N. Rodrguez	4-10
20/1/2008	V	Cardenales	P	8-3	A. Lorraine	V. Zambrano		4-11
21/1/2008	V	Tigres	P	6-5	J. Karnuth	L.A. Ramrez	F. Butt	4-12

TEMPORADA 2009-2010

FECHA	HC-V	RIVAL	G-P	SCORE	GANADOR	PERDEDOR	SALVADO	RECORD
29/12/2009	HC	Leones	P	5-3	A. Galarraaga	H. Almonte	J. Gutirrez	0-1
30/12/2009	HC	Leones	P	8-3	J. Ortega	J. Silva		0-2
2/1/2010	V	Aguilas	G	7-6	A. Bastardo	R. Snchez	A. Alfonseca	1-2
3/1/2010	V	Aguilas	P	5-1	H. Totten	J. Farnsworth		1-3
5/1/2010	V	Leones	G	5-3	F. Villegas	G. Moscoso	A. Alfonseca	2-3

6/ 1/2010	V	Magallanes	P	5- 4	J. Simontacchi	M. Suzuki		2- 4
7/ 1/2010	HC	Magallanes	G	9- 4	S. Etherton	Y. Hernández	A. Alfonseca	3- 4
8/ 1/2010	HC	Magallanes	P	10- 9	Y. Petit	J. Farnsworth	C. Hamman	3- 5
10/ 1/2010	HC	Tiburones	P	5- 3	E. González	F. Villegas	F. Rodríguez	3- 6
11/ 1/2010	HC	Tiburones	G	8- 2	F. Córdova	R. Rivero		4- 6
12/ 1/2010	V	Leones	P	7- 6	J. Gutiérrez	A. Alfonseca		4- 7
13/ 1/2010	V	Tiburones	P	6- 5	J. Guerra	E. Martínez	F. Rodríguez	4- 8
15/ 1/2010	V	Tiburones	G	10- 7	M. Suzuki	E. González		5- 8
16/ 1/2010	V	Magallanes	P	9- 6	F. Nieve	F. Córdova	J. Machí	5- 9
17/ 1/2010	HC	Aguilas	P	7- 0	R. Palma	S. Etherton		5-10
18/ 1/2010	HC	Aguilas	P	3- 2	A. Díaz	J. Farnsworth	C. Hernández	5-11

TEMPORADA 2010-2011

FECHA	HC-V	RIVAL	G-P	SCORE	GANADOR	PERDEDOR	SALVADO	RECORD
3/ 1/2011	V	Caribes	P	6- 2	S. Bray	Y. Petit		0- 1
4/ 1/2011	V	Caribes	P	7- 1	M. Ayala	C. Monasterios	R. Ramírez	0- 2
5/ 1/2011	V	Tigres	P	4- 1	V. Moreno	J. Silva	J. Mijares	0- 3
6/ 1/2011	V	Leones	P	11- 3	R. Uviedo	H. Totten		0- 4
8/ 1/2011	HC	Aguilas	G	1- 0	Y. Petit	D. Pollok	L.A. Ramírez	1- 4
9/ 1/2011	HC	Aguilas	G	4- 3	J. Machí	A. Díaz		2- 4
10/ 1/2011	HC	Tigres	P	4- 1	Y. Pino	J. Silva	V. Moreno	2- 5
11/ 1/2011	HC	Tigres	P	5- 4	J. Mijares	L.A. Ramírez		2- 6
13/ 1/2011	V	Tigres	P	10- 4	S. Etherton	H. Totten		2- 7
14/ 1/2011	V	Aguilas	P	7- 4	A. Sanit	Y. Petit		2- 8
15/ 1/2011	V	Aguilas	G	9- 3	J. Machí	J. Grube		3- 8
16/ 1/2011	V	Leones	G	4- 3	A. Bastardo	G. Chacín	L.A. Ramírez	4- 8
18/ 1/2011	HC	Caribes	P	4- 3	S. Bray	R. Cortez	K. Batista	4- 9
19/ 1/2011	HC	Caribes	P	4- 1	R. Ramírez	D. Rondón	J. Toledo	4-10
20/ 1/2011	HC	Leones	G	9- 5	O. Villareal	V. Gárate		5-10
21/ 1/2011	HC	Leones	P	8- 2	G. Chacín	A. Bastardo		5-11

TÚ ERES PARTE DEL JUEGO
TODOS SUMA



© 2011 PepsiCo, Inc.

 **pepsi. VIVE AHORA**

Henry Blanco



Bravos

**Mánager y
Coaches**

Henry Blanco

24



Manager

Fecha y lugar de nacimiento: 29-08-71, Caracas, Distrito Federal.

HENRY BLANCO COMO MANAGER

EN VENEZUELA

AÑO	EQUIPO	JG	JP	PCT.
14-15	BRAVOS	23	39	.371

Tras haberse estrenado al mando del club durante la campaña anterior, Henry Blanco encara su segunda temporada como mánager de los Bravos. Antes de ello fue figura importante de la divisa durante seis años (temporadas 08-09 a 13-14), culminando su etapa como jugador activo en nuestra pelota con la novena margariteña.

Defensor de la tercera base en sus inicios como pelotero, fue transformado en receptor para convertirse en uno de los mejores defensivamente en dicha posición, cualidad que le permitió actuar durante 16 años en las grandes ligas (1997 y de 1999 a 2013) vistiendo los uniformes de Dodgers de Los Angeles, Colorado, Milwaukee, Atlanta, Minnesota, Cachorros de Chicago, San Diego, Mets de New York, Arizona, Toronto y Seattle.

En Venezuela también desarrolló una larga carrera de 21 campañas que comenzó en 1991 con Leones del Caracas, con quienes jugó 15 temporadas, para cerrar su trayectoria con los seis años en las filas de la novena insular. En ese periplo sus mejores actuaciones ocurrieron en la 2003-04, cuando despachó 11 jonrones y remolcó 51 carreras para los Leones; y la 2010-11, justa en la que pegó 9 vuelacercas y fletó 31 rayitas con los Bravos.

En Estados Unidos Henry Blanco hizo su debut como técnico en 2014 al ser incorporado al staff de coaches de los D'Backs de Arizona en las mayores, mientras que este año pasó a los Cachorros de Chicago también en la gran carpa como instructor especial de catchers.

en Venezuela Ronda Eliminatoria

EQUIPO	AÑO	JJ	VB	CA	H	H2	H3	HR	CI	BB	SO	BR	AVE
Leones	1991-92	1	1	0	0	0	0	0	0	0	0	0	.000
Leones	1992-93	9	15	2	7	1	0	0	0	0	0	0	.467
Leones	1993-94	57	153	26	35	6	1	0	15	0	0	2	.229
Leones	1994-95	48	90	10	17	4	0	1	13	0	0	0	.189
Leones	1995-96	44	127	11	21	4	2	0	6	0	0	0	.165
Leones	1996-97	29	64	3	14	3	0	0	6	6	14	0	.219
Leones	1998-99	54	181	13	43	6	2	1	20	6	32	0	.238
Leones	1999-00	55	168	17	36	6	0	0	16	26	28	0	.214
Leones	2001-02	34	104	8	22	5	0	1	7	11	20	0	.212
Leones	2002-03	24	85	14	24	10	0	2	13	10	15	0	.282
Leones	2003-04	55	203	36	56	17	2	11	51	24	39	0	.276
Leones	2004-05	45	159	29	51	11	1	7	34	21	25	0	.321
Leones	2005-06	55	189	16	49	9	0	4	20	23	33	0	.259
Leones	2006-07	54	181	22	37	6	0	3	17	17	25	0	.204
Leones	2007-08	47	152	14	37	10	0	4	15	18	25	0	.243
Bravos	2008-09	31	86	10	17	5	0	4	7	8	18	0	.198
Bravos	2009-10	38	120	15	32	9	0	5	18	11	25	0	.267
Bravos	2010-11	42	126	17	28	7	0	9	31	15	21	0	.222
Bravos	2011-12	46	146	16	28	5	0	3	24	15	47	3	.192
Bravos	2012-13	46	128	13	24	5	0	5	19	16	44	0	.188
Bravos	2013-14	22	45	7	4	2	0	0	3	10	13	0	.089
	21 AÑOS	836	2523	299	582	131	8	60	335	237	424	5	



Coach de banca

Julio Viñas

Fecha y lugar de nacimiento: 14-02-73, Miami, Florida, USA.

Julio Viñas regresa a Bravos de Margarita para ser la mano derecha del mánager Henry Blanco desde la función de coach de banca. Su primera incursión con la escuadra insular fue en la 12-13, justa en la cual incluso se desempeñó como mánager interino supliendo la ausencia temporal de Hensley Meulens.

Además de sus pasantías con Bravos, Viñas también posee otras cuatro temporadas como técnico en nuestro circuito, todas con Tiburones de La Guaira con quienes estuvo en la 06-07 (vino como coach y terminó dirigiendo al elenco en la parte final de la contienda), 07-08 (fue designado mánager pero no terminó el torneo en el cargo) y en los dos campañas previas, 13-14 y 14-15, en las cuales fue coach de tercera y de banca, respectivamente.

Desde 2002 hasta 2009 perteneció al staff de técnicos de Orioles de Baltimore, donde laboró principalmente como coordinador de bateo de todas las sucursales en ligas menores. En 2010 pasó a los Yankees de Nueva York siendo coach del equipo de novatos de la Liga de la Costa del Golfo. A partir del año siguiente ingresó a los Medias Blancas de Chicago donde recibió la oportunidad de ser piloto, rol que cumplió en 2011 con el Winston-Salem A, en 2012 con en Kannapolis A y desde 2012 hasta 2015 con el Birmingham AA.

Durante su etapa pelotero Viñas fue un catcher y primera base que jugó por espacio de once temporadas (1991 a 2001) en ligas menores con las organizaciones de los Medias Blancas de Chicago, Baltimore, Cleveland y Boston.

En Venezuela también tuvo una actuación como jugador en la contienda 00-01, cuando estuvo brevemente con Tigres de Aragua (11 juegos, .238 de average).



Coach de pitcheo

David Rosario

Fecha y lugar de nacimiento: 06-04-65, Brooklyn, New York, USA

Se incorpora este año al staff de los Bravos con la gran responsabilidad de manejar el cuerpo monticular del equipo.

Rosario es un amplio conocedor del circuito venezolano pues posee 5 años de experiencia como coach de pitcheo en la liga, tres con Tigres de Aragua (07-08, 08-09 y 14-15) y dos con Águilas del Zulia (10-11 y 12-13).

Rosario labora desde el año 2005 en el sistema de granjas de los Cachorros de Chicago, desempeñándose fundamentalmente como coach de pitcheo, rol que ha cumplido con el Boise A

(2005, 2006, 2009, 2012 y 2013), Peoria A (2007 y 2010), Daytona A (2008), Kane County A (2014) y Myrtle Beach A (2015).

En su etapa de pelotero activo fue un lanzador que actuó en las menores durante ocho años con las organizaciones de los Cachorros de Chicago, Yankees de Nueva York y Expos de Montreal, a la vez que también jugó durante más de una década en la liga invernal de Puerto Rico.



Coach de bateo

Lino Connell

Fecha y lugar de nacimiento: 13-03-72, Maracaibo, Zulia.

Se incorpora en esta campaña al staff de técnicos de los Bravos para asumir la función de coach de bateo. Antes de incorporarse al equipo insular permaneció durante cuatro temporadas consecutivas con Tiburones de La Guaira ejerciendo el mismo rol (de la 2011-12 a 2014-14).

Entre 2012 y 2014 formó parte del cuerpo de instructores de ligas menores de Filis de Filadelfia, mientras que este año se estrenó como mánager al dirigir a los Sultanes de Monterrey en la Liga Mexicana de Béisbol.

Como jugador Connell cumplió una larga carrera de 20 años en la L.V.B.P. que se extendió desde la justa 91-92 hasta la 10-11 y en la cual jugó con Águilas del Zulia, Pastora de Los Llanos y Caribes de Anzoátegui. Su mejor campaña fue la 04-05, cuando alcanzó el título de bateo de ese torneo con promedio de .378 actuando para Caribes.

En el Exterior también jugó durante 20 años en diferentes ligas, comenzando en 1991 en las granjas de los Angelinos de California y posteriormente con experiencias en ligas independientes, en la pelota mexicana y en Italia.



Coach de tercera base

David Davalillo

Fecha y lugar de nacimiento: 17-08-74, Caracas, Distrito Federal.

Se une este año al cuerpo técnico de Bravos para ser el coach de tercera base. Davalillo trabajó desde 2001 hasta la justa 14-15 con Leones del Caracas cumpliendo en ese lapso diferentes funciones. Fue coach y mánager con los equipos de la Liga de desarrollo, buscador de talentos y durante las últimas seis campañas se desempeñó como coach de primera y de tercera base.

Estuvo vinculado por dos años con los Rojos de Cincinnati trabajando en la academia de dicha organización en Cagua, estado Aragua, de 2000 a 2001. Posteriormente pasó a formar parte de los Mets de Nueva York, con quienes desde el año 2012 ha sido

el mánager del equipo 2 de esa organización en el circuito de novatos de la Liga Dominicana de Verano.

Como pelotero jugó cinco años en las menores con Angelinos de California-Anaheim (de 1994 a 1998), y en Venezuela ocho temporadas, todas con Leones desde la 94-95 hasta la 01-02.

David es parte de la dinastía Davallillo en nuestro béisbol pues es hijo de Pompeyo Davallillo, sobrino de Víctor y hermano de Marco.



Coach de primera base

Jairo Ramos

Fecha y lugar de nacimiento: 21-01-71, La Guaira, Vargas.

Inicia su carrera como técnico asumiendo la función de coach de primera base con los Bravos.

Como jugador Ramos desarrolló una larga carrera que le permitió actuar durante 19 temporadas en el béisbol venezolano con Cardenales de Lara, Tiburones de La Guaira, Pastora de Los Llanos y Leones del Caracas (89-90 a 07-08). Paralelamente en el Exterior, y tras una corta actuación de una campaña en ligas menores, a partir de 1998 y hasta 2015 jugó ininterrumpidamente durante 18 años en el béisbol italiano, siendo incluso integrante del elenco de ese país que participó en las dos primeras ediciones del Clásico Mundial de Béisbol en 2006 y 2009 además de actuar en varias torneos internacionales.



Coach de bullpen

Jesús Hernández

Fecha y lugar de nacimiento: 26-05-70, Caracas, Distrito Federal

Desde esta campaña formará parte de Bravos en el rol de coach de bullpen.

Previamente, trabajó por espacio de siete temporadas con Leones del Caracas, desde la 07-08 hasta la 13-14, desempeñando en seis de esas contiendas la función de coach de bullpen mientras que en la última fue coach de pitcheo.

También laboró como instructor para los Marineros de Seattle en el circuito de novatos de la Liga de Verano de Venezuela y en los años recientes ha sido coach en el béisbol italiano con el equipo San Marino.

En su etapa peloteril lanzó durante nueve campañas en la LVBP (92-93 a 00-01) con Leones, Tiburones de La Guaira y Tigres de Aragua, y tiene en su haber el marca para la Liga de más innings consecutivos sin permitir carrera en dos temporadas, cuando entre la 94-95 y la 95-96 sumó 40.2 innings seguidos sin que le pisaran la goma.



Coach especial

Reinaldo Ruiz

Fecha y lugar de nacimiento: 04-02-80, Punto Fijo, Falcón.

Joven técnico que estará en su tercera temporada con Bravos. Tendrá funciones de coach especial tras haber tenido en las dos justas previas la responsabilidad de dirigir el tráfico tanto desde la primera como desde la tercera almohadilla.

Es instructor desde el año 2009, cuando ingresó a la plantilla de los Rays de Tampa Bay como coach con el equipo de novatos de la Liga de la Costa del Golfo. Luego pasó al Hudson Valley A (2010 a 2011), en tanto que de 2012 a 2014 integró el cuerpo de coaches del Princeton en la Liga de los Apalaches, categoría rookie.

Este año recibió su primera oportunidad de ser mánager al encargarse de la dirección del Bowling Green clase A.

En su etapa peloteril fue un catcher que jugó cinco años en las menores con los Astros de Houston (de 2001 a 2005), mientras que en Venezuela tuvo una fugaz actuación de un juego con Leones en la 98-99.

David Peralta

Bravos

Jugadores



Eliézer Alfonzo

50



Catcher 1B

Batea: derecha
Lanza: derecha
Estatura: 1.82 Ms.
Peso: 104 Kgs.
Fecha y lugar de nacimiento: 07-02-79, Puerto La Cruz, Edo. Anzoátegui.
 Organización en el Exterior: agente libre.

Temporada/ 2014 2015

En su primera campaña con el uniforme de los Bravos de Margarita fue líder del equipo en cuadrangulares con 8 y el segundo toletero con más carreras empujadas con 31, solo una por debajo de David Peralta... Vivió un día para el recuerdo el 23 de octubre, en el parque Universitario frente a los Leones. Allí se fue de 5-5, con 4 empujadas y su vuelacerca número 124 de por vida, con lo cual empató a Robert Pérez en el liderato de todos los tiempos de la LVBP. El batazo se lo conectó al lanzador derecho Víctor Sánchez, en el tercer inning. Además, esa media decena de incogibles son su cifra tope en un encuentro... Dos días más tarde, en Valencia, se convirtió en el rey jonronero del circuito al botársela en el segundo capítulo al derecho Anthony Lerew, del Magallanes... Siguió el buen momento ofensivo en la jornada del 26 de octubre, cuando la sacó y fletó 3 contra el pitcheo de La Guaira... Con las 8 conexiones de vuelta entera que consiguió en la temporada, subió su marca hasta 129 bambinazos, de los cuales 95 los dio con Caribes, 26 con Magallanes y 8 con la tropa margariteña... Cerró la ronda eliminatoria con un total de 459 impulsadas de por vida, consolidándose en la cuarta posición de todos los tiempos de la Liga, detrás de Robert Pérez (736), Luis "Camaleón" García (533) y Víctor Davalillo (483)... Octubre fue el mes más destacado que tuvo: 5-HR, 17 CE, .253 AVE. Luego, en noviembre, finalizó con 0-9-.254 y en diciembre tuvo 3-5-.215...

Temporada/ 1997 1998

CARRERA

Fue firmado originalmente por los Caribes de Oriente, equipo del cual llegaría a ser una de sus principales figuras... En su primera temporada dentro de la Liga apareció en 14 juegos, dejando promedio de .233, con un jonrón y cuatro impulsadas... Debutó el 20 de octubre, cuando se fue de 2-1 y remolcó una rayita frente al pitcheo de los Leones... Su primer hit se lo dio al derecho Renny Duarte... Saltaría al terreno nuevamente el 23 de octubre, esta vez frente a los Tiburones. Ese día ligó de 2-2, con un par de anotadas y su primer cuadrangular de por vida. La víctima de su estacazo fue el derecho David Mosquera... Volvió a duplicar en la jornada del 2 de noviembre, cuando consiguió un sencillo y un doble en cuatro viajes al plato, mientras impulsaba una carrera. Post-temporada. Solo apareció en dos juegos durante el round robin, pero se fue de 8-4, con dos remolcadas.

Temporada/ 1998 1999

Participó en apenas 11 encuentros, en los cuales siguió mostrando sus cualidades de buen bateador al conectar 5 hits en 16 turnos para terminar con promedio de .313... El 24 de octubre entró en la parte final del juego en lugar del receptor Robert Machado. En su único turno disparó sencillo impulsor de dos carreras para colaborar en la victoria de su equipo 11 por 3 sobre La Guaira.



Temporada/ 1999 2000

Consumió un turno al bate y remolcó una carrera.

Temporada/ 2000 2001

Comenzó a ganar tiempo de juego al figurar en un total de 38 encuentros, 32 de ellos como receptor titular... Hizo out al 38.70% de los corredores que le salieron al robo (12 de 31) y cometió cuatro passed balls en 265 innings... Bateó para .292, con cuatro cuadrangulares y 23 remolcadas... Dejó promedio de .339 (de 62-21) y conectó tres vuelacercas con hombres en circulación, mientras que con corredores en posición anotadora ligó para .317 (de 41-13)... Además, con dos outs en la pizarra su average fue de .340 (de 50-17) y disparó dos jonrones... Con hombres en posición de anotar y dos outs también tuvo una destacada producción al dar 10 hits en 24 turnos (.417 AVE)... Tuvo varias actuaciones explosivas durante la campaña: el 10 de noviembre, frente a Cardenales, se apuntó su primer juego de por vida con tres incogibles (dos sencillos y un jonrón); exactamente un mes después volvió a triplicar, esta vez frente a los Leones, equipo ante el cual disparó cuadrangular y fletó cinco anotaciones; el día anterior -9 de diciembre- se había ido de 5-2, con cuadrangular y cuatro producidas ante la misma escuadra caraquista... Esto le valió ser designado "Jugador de la Semana" del octavo período de juego.

Temporada/ 2001 2002

Se consolidó como el catcher titular de los Caribes de Oriente y como uno de los más peligrosos bateadores del circuito al concluir la ronda eliminatoria con una línea ofensiva de .330 AVE/.374 OBP/.523 SLG, además de dar siete jonrones y remolcar 32 carreras... Incluyó su nombre entre los líderes en los departamentos de average (4to.), anotadas (6to. con 33), slugging (7mo.) y OBP (10mo.)... Además, bateó para .364 (de 44-16) frente a los zurdos, el quinto promedio más elevado ante los siniestros... Ligó para .339 (de 56-19) con hombres

en posición anotadora y .304 (de 92-28) con hombres en las almohadillas... Triplicó en un par de ocasiones: 26 de octubre frente a Tiburones y el 26 de diciembre ante Tigres... También consiguió dos encuentros con tres impulsadas: 4 y 10 de noviembre contra Pastora... Cerró el calendario con una racha de ocho encuentros con al menos un hit. En ese lapso -del 15 al 29 de diciembre- bateó para .444 (de 36-16), con tres cuadrangulares y 11 fletos. Post-temporada. Su ofensiva sufrió un bajón importante durante el round robin, etapa en la cual tuvo promedio de .146 en 16 juegos, con apenas un jonrón y cuatro remolcadas.

Temporada/ 2002 2003

En un campeonato inconcluso, figuró en 36 de los 42 juegos de su equipo y bateó para .316, con 8 jonrones y 29 empujadas... Para el momento de la suspensión del torneo era 1ro. en extrabases con 18 (igualado con Eduardo Ríos) y en slugging con .581; 2do en cuadrangulares (empatado con José Castillo y Robert Pérez) y en remolcadas; 3ro. en bases alcanzadas (79) y 8vo. en hits (43)... Además, destacó en diversas situaciones de juego: bateó para .340 (de 47-16) con dos outs; .315 (de 73-23) con hombres en circulación y .300 (de 50-15) con corredores en posición anotadora. En esta última condición disparó tres vuelacercas... El 2 de noviembre en el "Alfonso Chico Carrasquel" de Puerto La Cruz vivió una jornada memorable al conectar dos jonrones en un juego por primera vez en su carrera en el circuito, pero además remolcó siete, para comandar la victoria de su equipo 8 por 2 sobre Zulia en el primero de una doble tanda e imponer su marca personal de más producidas en un cotejo. Sus estacazos fueron ante Brad Guy y Yoel Hernández, el primero de ellos con tres corredores a bordo... En el segundo de la tanda se fue de 2-2, con una impulsada para cerrar su actuación de ese día ante el pitcheo aguilucho con cuatro hits en cinco turnos y ocho fletadas... Al día siguiente falló en cuatro viajes al plato y puso fin a una racha de 13 encuentros con al menos un hit durante la cual bateó para .429 (de 49-21), con cinco conexiones de vuelta entera, 18 remolques y slugging de .816.

Temporada/ 2003 2004

Por primera vez en su carrera dentro del circuito logró rebasar la decena de jonrones al despachar 12 y terminar como el tercero más destacado de ese departamento, detrás de Robert Pérez (15) y Luis Landaeta (14)... Además, fue el número uno de la Liga en impulsadas con 53 y se unió a Luis González (con 51) para constituir la primera pareja de jugadores criollos de un mismo club que ha empujado 50 o más en una misma temporada... Logró imponer su tope personal de fletos en una contienda, pero además dejó los segundos mejores registros de su historial en juegos (59), veces al bate (223), hits (64) y bases alcanzadas (111)... Impulsó 4 frente al Magallanes el 6 de diciembre, 5 contra La Guaira el 18 de diciembre y 6 ante Caracas el 14 de diciembre, cuando descargó dos cuadrangulares y se fue de 5-3... En total remolcó 20 en el último mes de la ronda eliminatoria. Post-temporada. Contribuyó a que su equipo avanzara por primera vez a la final al liderar la fase del round robin en los renglones de cuadrangulares con 6, impulsadas con 18 y extrabases 11, además de concluir con slugging de .656 y promedio de .281... Le faltó el triple para la escalera en la victoria de su equipo 6-5 sobre Pastora el 10 de enero, cuando remolcó todas menos una de las rayitas de su club... Volvió a impulsar cinco el 13 de enero, ocasión en la cual despachó un par de vuelacercas ante los Tigres e inspiró el triunfo de su club 18 por 2. Final. Dejó buenos números en la serie decisiva (2 HR-5 CE.-.273 AVE y .545 SLG), pero no pudo evitar que su escuadra cayera en seis juegos ante los Tigres de Aragua.

Temporada/ 2004 2005

Volvió a ser uno de los pilares de los Caribes al concluir la ronda eliminatoria con una línea ofensiva de .301 AVE/ .362 OBP y .524 SLG, más 8 cuadrangulares y 33 impulsadas en 46 juegos... El día 19 de octubre añadió otra jornada explosiva a su excelsa trayectoria al convertirse en el duodécimo bateador del circuito en conectar tres jonrones en un juego... Sus víctimas fueron Edwin Hurtado, Juan Carlos Ovalles y Lee Gronkiewicz y el escenario el parque Universitario de Caracas, donde remolcó cinco frente a los Leones y llevó a su equipo al triunfo 7 por 5... Al día siguiendo mantuvo su ritmo arrollador al jonronear y fletar tres frente al Magallanes... Otra fecha para recordar es la del 10 de diciembre, cuando dio grand slam ante Adrián "Duquécito" Hernández y llegó a 40 jonrones de por vida. Post-temporada. Su producción ofensiva se mantuvo en niveles muy elevados durante el round robin... En esta fase fue 2do. en impulsadas con 32, 3ro. en average con .396, 4to. en bases alcanzadas con 35 y en slugging con .660 y 5to. en OBP con .439... Además, dio tres jonrones y castigó a los rivales con 10 hits en 21 turnos (.476 AVE) con hombres en posición anotadora... Tuvo dos encuentros con tres empujadas: 13 y 16 de enero frente a Caracas y Pastora. En la primera de estas jornadas se fue de 4-4, con un par de anotadas.

Temporada/ 2005 2006

Atravesó una de las temporadas más discretas de su carrera al finalizar la ronda regular con promedio de .250, 4 cuadrangulares y 12 impulsadas en 41 encuentros, limitado entre otros factores por una molestia en su antebrazo derecho... Para aquel momento, esos números constituyeron los más bajos de su trayectoria desde que se convirtiera en regular en la zafra 2000-01... Habitualmente un bateador muy oportuno, en esta campaña apenas pudo dar 7 hits en 35 turnos con hombres en posición anotadora, mientras que con gente en bases ligó para .213 (de 61-13)... En noviembre cayó en un fuerte y prolongado slump que le llevó a fallar en 26 turnos consecutivos entre los días 11 y 27. En ese mes bateó para apenas .127 (de 55-7), pero en diciembre comenzó a recuperarse al promediar para .366 (de 41-15) en 16 desafíos. Post-temporada. Solo pudo participar en un encuentro de los 16 de su equipo. Falló en dos turnos

Temporada/ 2006 2007

Luego de estrenarse en las Grandes Ligas participando en 87 encuentros con los Gigantes de San Francisco, se incorporó a los Caribes el día 17 de noviembre, cuando se fue de 4-2 ante Cardenales... Jugó en 31 desafíos, dio un par de cuadrangulares y remolcó 11 carreras, sus cifras más bajas en el circuito desde que en la 2000-01 se convirtiera en titular. Post-temporada. Fue tomado como jugador sustituto por Lara, equipo al cual respondió bateando para .288, con dos jonrones y 9 impulsadas en el round robin.

Temporada/ 2007 2008

Regresó con una sobresaliente campaña que le llevó a conquistar los premios de "Jugador Más Valioso" y Productor del Año", luego de encabezar el circuito en jonrones con 15 y empujadas con 47... Además, fue segundo en slugging (.555), 3ro. en extrabases (25) y 4to. en bases alcanzadas (106, empatado con Frank Díaz)... Tuvo cinco juegos con 3 impulsadas, dos con 4 y otro con 6... Las jornadas de cuatro remolques se produjeron los días 6 y 11 de diciembre frente a Cardenales y Tigres, respectivamente... La media docena de producidas la alcanzó con

un par de cuadrangulares y un doblete ante los propios larenses el 7 de diciembre, para conseguir de esa manera un total de 10 fletadas en dos días... El 57.45% de sus empujadas llegaron en el mes de diciembre, en el cual además dio 10 vuelacercas y terminó con un impresionante slugging de .932 en 16 juegos... Tal remate de temporada le permitió convertirse en el séptimo bateador criollo en dar 15 o más jonrones en una justa, colocando su nombre al lado de Baudilio Díaz (20/1979-80), Roberto Zambrano (19/2001-02), Luis Raven (18/1998-99), Antonio Armas (17/1977-78), Javier Colina (16/2004-05) y Robert Pérez (15/2003-04). Post-temporada. Mantuvo un tórrido bateo durante todo el round robin al encabezar los departamentos de vuelacercas, remolcadas y slugging con 7, 16 y .778, respectivamente, mientras terminaba con average de .352... Disparó un par de cuadrangulares y se fue de 4-3 con un trío de producidas frente a los Bravos en la jornada del 7 de enero... Volvió a sacarla del parque en dos ocasiones durante el juego del 12 de enero, esta vez para generar cinco rayitas ante el pitcheo del Aragua.

Temporada/ 2008 2009

Superó por tercera vez en su carrera la barrera de los diez cuadrangulares al despachar una docena de bambinazos... Sin embargo, su cantidad de impulsadas bajó de 47 a 26 con respecto a la campaña anterior, debido a que apenas pudo batear para .263 (de 76-20) con gente en circulación y .163 (de 43-7) con hombres en posición anotadora... Ligó de 4-4 por primera vez en un juego de ronda eliminatoria (antes lo había hecho en round robin) en la jornada del 29 de octubre, cuando castigó al pitcheo del Aragua con dos sencillos, un doble y un cuadrangular, mientras anotaba y empujaba dos... Jonroneó en cuatro encuentros sucesivos entre el 16 y el 21 de noviembre, quedando a un juego de empatar la marca del circuito. Post-temporada. Fue tomado por los Tiburones de La Guaira como jugador sustituto de cara al round robin, pero fue poco lo que pudo ayudar al figurar en apenas seis desafíos y batear para .130, con dos remolcadas

Temporada/ 2009 2010

Apareció en 43 de los 63 juegos de los Caribes en la ronda eliminatoria, fase que culminó con promedio de .244, más 7 jonrones y 29 impulsadas... Tuvo tres partidos con un trío de carreras producidas: 24 de octubre frente a los Tigres, 1 de noviembre ante las Águilas y 13 de diciembre VS. Cardenales... Sin embargo, su actuación más destacada la vivió el 16 de diciembre contra los Leones, ya que ese día conectó cuatro hits por segunda vez en un juego de ronda regular. En total se fue de 6-4, con un doble

Temporada/ 2010 2011

Terminó con el promedio más bajo de su carrera desde que es regular, .225, pero, por otra parte, fue capaz de aportar 9 cuadrangulares y 35 impulsadas para la causa de Caribes... Compartió el segundo lugar entre los mejores jonroneros con Henry Blanco, Alexi Amarista y Wilson Ramos, a tres del líder Luis Jiménez... Dio al menos un hit en sus primeros siete juegos de la campaña, incluyendo la jornada del 19 de octubre, cuando se fue de 4-2, con doble, vuelacercas y cuatro remolcadas frente a los Leones... Además, tuvo tres encuentros con tres carreras producidas: 16 de octubre frente a Bravos, 19 de noviembre ante Cardenales y 25 de noviembre contra Águilas... Entre el 9 y 17 de diciembre atravesó una seguidilla de nueve partidos sin empujar carreras. Post-temporada. No tuvo un round robin productivo, pero aún así ayudó a Caribes a pasar a la final por segunda vez en su historia... Terminó el todos contra todos con un jonrón, siete fletadas y average de .220 en 14 encuentros... En la final frente a los Tigres bateó para .185, pero dejó slugging de .444 y dio un par de vuelacercas... Fue decisivo

en la victoria 8-5 de la tribu en el primer choque de la serie decisiva el 23 de enero, cuando la sacó del parque “Chico Carrasquel” e impulsó dos.

Temporada/ 2011 2012

Fue utilizado principalmente como bateador designado (25 juegos) y primera base (12), aunque también tuvo actuaciones esporádicas en la receptoría... Bateó para .242, con 6 jonrones y 21 empujadas... En estos dos últimos departamentos terminó con los números más bajos desde la 2006-07, cuando apenas figuró en 31 encuentros... Dio tres hits en un juego en dos ocasiones: 22 de noviembre frente a Bravos de Margarita y 16 de diciembre ante Tiburones de La Guaira. Post-temporada. Ligó para .262 puntos, con dos cuadrangulares y una docena de carreras impulsadas en 16 desafíos... El 9 de enero se fue de 4-4, con tres anotadas contra el pitcheo de los Tigres de Aragua.

Temporada/ 2012 2013

Luego de haber sido dejado en libertad por Caribes, fue firmado de inmediato por los Navegantes del Magallanes, equipo que lo utilizó como primera base y bateador designado... Fue uno de los principales cañones de la ofensiva naviera al encabezar al club en jonrones (16), empujadas (43), bases alcanzadas (132), hits (72), anotadas (44) y slugging (.539)... También figuró entre los líderes del circuito en varios renglones: compartió la cima entre los jonroneros con los aguiluchos Evan Gattis y Ernesto Mejía; terminó 2do. en bases alcanzadas y en extrabases: fue 4to en impulsadas y en slugging y 5to. en incogibles... Además, impuso sus registros topes personales en una campaña en juegos (60), veces al bate (245), HC, HR, CA, EB y BA... 5 de sus 16 conexiones de vuelta completa fueron con dos outs en la pizarra, 14 ante lanzadores derechos y 3 del 7mo. inning en adelante... Con su segundo cuadrangular de la campaña -22 de octubre ante Yorman Landa, de La Guaira- llegó a 97 en su carrera y de esa forma empató a Antonio Armas en el segundo lugar de todos los tiempos en la L.V.B.P... Cinco días más tarde se la depositó en las gradas del “José Bernardo Pérez” de Valencia al relevista aragüeño Víctor Moreno, desplazando así al slugger de Puerto Píritu y colocándose en solitario en la segunda casilla, detrás de Robert Pérez... Su camino hacia la centena de vuelacercas se detuvo hasta el 1 de noviembre, cuando en el parque “Universitario” se la botó en el 6to. al zurdo caraquista Víctor Gárate para arribar a 99. En su siguiente turno -8vo inning- engarzó un pitcheo del derecho Yulman Ribeiro y lo envió sobre la cerca del jardín izquierdo, convirtiéndose en apenas el segundo toletero con 100 jonrones en la historia del circuito... El 28 de diciembre, en el parque “Nueva Esparta”, conectó un par de dobles y un cuadrangular (a Edgar Ramírez), mientras remolcaba cuatro para conducir a su divisa a la victoria 10 por 1. De esa forma arribó a 15 jonrones en la campaña y se convirtió en el primer bateador de la Liga con dos temporadas con al menos 15 bambinazos... Al día siguiente la volvió a sacar (esta vez frente a Ramón Ramírez, de Caribes) para completar 16 cuadrangulares en la zafra. Así, empató a Bill Taylor en el segundo lugar de todos los tiempos entre los magallaneros con más jonrones en una campaña, sólo por debajo de Bob Darwin, quien dio 19 en la 72-73... Igualmente, su nombre aparece ahora como el criollo del Magallanes con más jonrones en una contienda... Se fue de 4-4, con vuelacerca, tres anotadas y tres impulsadas ante Cardenales el 10 de noviembre. Ese fue su tercer juego de por vida en ronda eliminatoria con cuatro imparables... Post-temporada. Mantuvo su aporte a la causa naviera con una sólida ofensiva durante el round robin, etapa en la cual sacó cuatro pelotas para la calle, remolcó 14 carreras y dejó slugging de .500, para aparecer entre los diez mejores en esos tres departamentos... Luego, en la final frente a Cardenales, bateó .310... Dio jonrón y anotó dos en el cuarto juego, colaborando en el triunfo de su equipo 6 por 5.

Temporada/ 2013 2014

En su segunda campaña con el uniforme del Magallanes, sufrió una merma considerable en sus números ofensivos con respecto a la temporada anterior. De 16 jonrones bajó a 10, de 43 impulsadas a 26 y en el departamento de average cayó de .294 a .255. Asimismo, en slugging pasó de .539 a .471... Sin embargo, bateó para .318 (de 44-14) y dio 3 cuadrangulares con hombres en posición anotadora, mientras que del 7mo. inning en adelante disparó 17 hits en 45 viajes al plato (.378 AVE), con 6 vuelacercas... A los derechos les ligó para .291 (de 117-34), pero ante los zurdos su promedio descendió a .150 (de 40-6)... Su mejor momento de la campaña lo vivió entre el 1 y el 5 de diciembre, lapso en el cual jonroneó en cuatro encuentros consecutivos, quedando a un juego de la marca de la LVBP, que comparten varios toleteros... Fue nombrado Jugador "Multinacional de Seguros" de la Semana en el noveno período de juego (del 2 al 7 de diciembre). En ese lapso ligó para .444 (18-8), con 3 conexiones de vuelta entera y 6 producidas... El 12 de noviembre dejó en el terreno a los Tiburones con sencillo en la undécima entrada y, al día siguiente, volvió a decretar la victoria de su equipo sobre los escualos en extraining, con cuadrangular en el cierre del décimo capítulo frente a Enrique González... Apenas recibió dos bases por bolas en 40 juegos y en contraste se ponchó en 49 ocasiones... Cerró la ronda eliminatoria con 121 jonrones de por vida, cantidad que para ese momento lo ubicó como el segundo de todos los tiempos en ese departamento, a solo 3 del líder Robert Pérez Post-temporada. Tomó parte en 11 de los 16 encuentros de su club durante el round robin, fase en la cual bateó para .244, con una conexión de vuelta entera y 3 empujadas... No tuvo acción en la serie final frente a Caribes.

TOPES DE SU CARRERA EN UN JUEGO DE ELIMINATORIA

Más hits: 5, 23-10-14 Vs. Leones.

Más CA: 3 (8 veces), última 28-12-12 Vs. Margarita.

Más CI: 7, 02-11-02 Vs. Zulia.

Más HR: 3, 19-10-04 Vs. Caracas.

Más BR: 1 (2 veces), última 24-10-08 Vs. Aragua.

Debut en la LVBP: 20 de octubre de 1997 con Caribes Vs. Leones.

Adquisición: el 7 de julio de 2014 fue obtenido junto al OF Yorman Rodríguez y al 1B José Osuna en un cambio que llevó al PD Yusmeiro Petit y al INF Jonathan Herrera al Magallanes.

Cadena más larga de juegos con hit: 13, del 20-10 al 02-11-02.

en Venezuela Ronda Eliminatoria

EQUIPO	AÑO	JJ	VB	CA	H	H2	H3	HR	CI	BB	SO	BR	AVE
Caribes	1997-98	14	30	6	7	1	0	1	4	4	10	0	.233
Caribes	1998-99	11	16	2	5	0	0	0	4	0	2	0	.313
Caribes	1999-00	1	1	0	0	0	0	0	1	0	0	0	.000
Caribes	2000-01	38	120	11	35	7	0	4	23	3	19	0	.292
Caribes	2001-02	53	176	33	58	9	2	7	32	8	35	0	.330
Caribes	2002-03	36	136	16	43	8	2	8	29	2	27	0	.316
Caribes	2003-04	59	223	31	64	11	0	12	53	2	59	1	.287
Caribes	2004-05	46	166	24	50	13	0	8	33	15	42	0	.301
Caribes	2005-06	41	116	14	29	2	0	4	12	4	28	0	.250
Caribes	2006-07	31	114	11	31	5	0	2	11	7	24	0	.272
Caribes	2007-08	53	191	33	51	10	0	15	47	13	48	0	.267
Caribes	2008-09	47	158	23	47	6	0	12	26	12	36	1	.297
Caribes	2009-10	43	160	20	39	6	0	7	29	12	47	0	.244
Caribes	2010-11	54	187	22	42	8	0	9	35	14	45	0	.225
Caribes	2011-12	44	153	12	37	6	0	6	21	8	31	0	.242
Magallanes	2012-13	60	245	44	72	12	0	16	43	6	57	0	.294
Magallanes	2013-14	40	157	19	40	4	0	10	26	2	49	0	.255
	17 AÑOS	671	2349	321	650	108	4	121	429	112	559	2	.277

		en Venezuela Round Robin											
EQUIPO	AÑO	JJ	VB	CA	H	H2	H3	HR	CI	BB	SO	BR	AVE
Caribes	1997-98	2	8	2	4	0	0	0	0	0	0	0	.500
Caribes	2001-02	14	41	2	6	0	0	1	4	2	15	0	.146
Caribes	2003-04	16	64	11	18	4	1	6	18	2	13	0	.281
Caribes	2004-05	14	53	11	21	5	0	3	16	1	13	0	.396
Caribes	2005-06	1	2	0	0	0	0	0	0	0	1	0	.000
Caribes	2006-07	15	59	9	17	2	0	2	9	3	11	0	.288
Caribes	2007-08	14	54	10	19	2	0	7	16	4	15	0	.352
Tiburones	2008-09	6	23	3	3	1	0	0	2	0	5	0	.130
Caribes	2010-11	14	50	2	11	3	0	1	7	2	13	0	.220
Caribes	2011-12	16	65	8	17	4	0	2	12	2	13	0	.262
Magallanes	2012-13	16	64	7	18	2	0	4	14	3	15	0	.281
Magallanes	2013-14	11	45	6	11	1	0	1	3	1	11	0	.244
	12 AÑOS	139	528	71	145	25	1	27	103	20	125	0	.275

		en Venezuela Serie Final											
EQUIPO	AÑO	JJ	VB	CA	H	H2	H3	HR	CI	BB	SO	BR	AVE
Caribes	2003-04	6	22	2	6	0	0	2	5	0	5	0	.273
Caribes	2010-11	7	27	2	5	1	0	2	3	0	10	0	.185
Magallanes	2012-13	7	29	4	9	1	0	1	2	0	5	0	.310
	3 AÑOS	20	78	8	20	2	0	5	10	0	20	0	.256

		en el Exterior											
EQUIPO	AÑO	JJ	VB	CA	H	H2	H3	HR	CI	BB	SO	BR	AVE
Johnson City N	1997	38	120	15	33	11	1	2	15	7	34	0	.275
New Jersey A	1998	48	175	16	43	4	1	2	19	6	49	1	.246
New Jersey A	1999	46	178	14	58	12	2	3	28	3	39	3	.326
Peoria A	2000	49	175	28	54	16	0	5	21	6	35	2	.309
Beloit A	2000	60	221	22	59	10	0	5	27	8	58	2	.267
Beloit A	2001	106	397	52	110	28	2	14	48	13	65	0	.277
High Desert A	2002	12	43	7	15	2	0	2	9	3	14	0	.349
Huntsville AA	2002	69	244	23	63	15	1	7	38	9	55	2	.258
St. Paul IND	2003	68	253	46	76	15	1	9	46	11	44	0	.300
Jupiter A	2004	105	399	51	112	12	2	18	70	22	105	6	.281
Carolina AA	2004	4	4	0	0	0	0	0	0	0	4	0	.000
San Jose A	2005	53	196	35	70	16	0	13	45	11	49	1	.357
Norwich AA	2005	49	176	30	55	9	0	9	31	8	39	1	.313
Fresno AAA	2005	4	14	3	4	1	0	1	3	1	2	0	.286
Connecticut AA	2006	20	65	8	18	3	0	0	7	7	16	1	.277
Fresno AAA	2006	24	74	5	14	0	1	2	6	4	18	0	.189
SAN FRANCISCO GL	2006	87	286	27	76	17	2	12	39	9	74	1	.266
Giants AZL N	2007	5	13	2	6	0	0	0	5	0	1	0	.462
Fresno AAA	2007	18	64	9	19	6	0	3	10	1	8	0	.297
SAN FRANCISCO GL	2007	26	64	5	16	2	1	1	6	2	23	0	.250
Augusta A	2008	5	16	1	3	1	0	1	6	1	5	0	.188
Connecticut AA	2008	19	80	8	29	7	0	2	15	2	18	0	.363
Fresno AAA	2008	32	116	17	36	10	1	5	24	7	30	1	.310
SAN FRANCISCO GL	2008	5	11	0	1	0	0	0	1	0	4	0	.091
Portland AAA	2009	55	204	27	63	11	0	14	36	7	51	1	.309
SAN DIEGO GL	2009	37	114	6	20	3	0	2	8	3	34	0	.175
Tacoma AAA	2010	48	174	23	44	9	2	9	23	8	48	0	.253
SEATTLE GL	2010	13	41	4	9	1	0	1	4	0	10	0	.220
Colorado S. AAA	2011	31	94	21	30	7	0	12	37	2	16	2	.319
COLORADO GL	2011	25	75	2	20	1	0	1	9	3	13	0	.267
Mexico MEX	2012	39	144	27	52	9	0	15	47	4	34	0	.361
Mexico MEX	2013	66	235	40	88	14	0	21	60	10	37	0	.374
Albuquerque AAA	2013	19	67	5	19	5	0	3	14	0	14	1	.284
Oaxaca MEX	2014	78	301	48	88	12	0	16	59	12	73	0	.292

Temporada 14 15							
	J	VB	H	HR	CI	BR	AVE
Temporada	56	203	49	8	31	0	.241
Vs.							
Águilas	8	26	5	1	2	0	.192
Bravos	0	0	0	0	0	0	.000
Cardenales	6	22	4	0	0	0	.182
Caribes	9	33	9	1	9	0	.273
Leones	9	33	9	1	6	0	.273
Magallanes	7	25	3	1	1	0	.120
Tiburones	9	33	9	4	9	0	.273
Tigres	8	31	10	0	4	0	.323

De por Vida						
	VB	H	HR	CI	BR	AVE
	2552	699	129	460	2	.274
	327	75	12	50	1	.229
	288	76	17	51	0	.264
	312	94	20	62	0	.301
	98	28	4	15	0	.286
	446	122	25	85	0	.274
	303	74	18	55	0	.244
	420	131	23	87	0	.312
	358	99	10	55	1	.277



Pitcher

Omar Bencomo Jr.

49

Posición: Batea: derecha
Lanza: derecha
Estatura: 1.86 Ms.
Peso: 77 Kgs.
Fecha y lugar de nacimiento: 10-02-89, Valencia, Edo. Carabobo.
Organización en el Exterior: Mellizos de Minnesota.
 Nota: Hijo del ex lanzador Omar Bencomo.

Temporada/ 2014 2015

Figuró en un total de 19 juegos en los cuales dejó marca de 3-2 y efectividad de 5.30... Realizó 3 aperturas con saldo de ningún triunfo y un revés, al mismo tiempo que permitía 6 carreras (todas limpias) en 10.2 tramos (5.06 EFE)... En cambio, como relevista tuvo récord de 3-1 pero su efectividad fue todavía más abultada, 5.40... El 31 de octubre relevó 2.2 entradas y, aunque recibió dos rayitas, fue el pitcher ganador, en la que constituyó su primera victoria del por vida en la LVBP... Volvió a imponerse el 23 de noviembre. Ese día, los Caribes le anotaron una en un capítulo... Su tercer lauro lo consiguió ante Magallanes, divisa ante la cual lanzó un episodio en blanco en la jornada del 30 de noviembre.

Temporada/ 2013 2014

CARRERA

Tras ser dejado en libertad por su organización original, Navegantes del Magallanes, fue firmado por los Bravos de Margarita, equipo con el cual hizo su debut en la Liga Venezolana de Béisbol Profesional el 16 de octubre, en Porlamar, donde lanzó 2.0 entradas como relevista y permitió una carrera ante los Tigres... El 15 de diciembre realizó su primera apertura, logrando completar 5.0 innings en los cuales los Leones le fabricaron 3 anotaciones pero se marchó sin decisión... Seguidamente se produjo su mejor trabajo al limitar a Cardenales a un par de rayitas en 5.0 tramos, mientras ponchaba a 5, el 21 de diciembre, jornada en la cual nuevamente inició y salió sin veredicto... La única decisión que tuvo en su cuenta fue una derrota ante las Águilas el 29 de diciembre, ocasión en la cual encajó 5 carreras (3 limpias) en 3.0 episodios. Esa fue su última presentación.



TOPES DE SU CARRERA EN UN JUEGO DE ELIMINATORIA:

Más innings lanzados (abridor): 5.0 (2 veces), última 21-12-13 Vs. Cardenales.

Menos hits permitidos (abridor, mínimo 6.0 IP): no ha completado 6.0 IP.

Más Innings lanzados (relevista): 2.0, 16-10-13 Vs. Tigres.

Más ponches: 5, 21-12-13 Vs. Cardenales.

Más bases por bolas: 2, 20-10-13 Vs. Leones.

Debut en la LVBP: 16 de octubre de 2013 con Bravos Vs. Tigres.

Adquisición: fue firmado por Margarita antes de la temporada 2013-14, luego de que Magallanes lo dejara en libertad.

en Venezuela Ronda Eliminatoria

EQUIPO	AÑO	JJ	JI	JG	JP	JC	JS	IP	H	CP	CL	BB	SO	EFE
BRAVOS	2013-14	5	3	0	1	0	0	15.2	19	11	9	5	11	5.17
BRAVOS	2014-15	19	3	3	2	0	0	35.2	47	22	21	19	20	5.30
	2 AÑOS	24	6	3	3	0	0	51.1	66	33	30	24	31	5.26

en el Exterior

EQUIPO	AÑO	JJ	JI	JG	JP	JC	JS	IP	H	CP	CL	BB	SO	EFE
Devil Rays VSL	2007	12	8	2	3	0	0	46.2	53	24	15	6	31	2.89
Rays VSL	2008	15	8	1	6	0	0	60.2	68	36	30	3	55	4.45
Princeton N	2009	9	9	2	1	0	0	36.1	37	20	14	5	29	3.47
Hudson Valley A	2010	15	3	1	3	0	0	47.0	42	29	24	7	41	4.60
Bowling Green N	2011	38	0	4	5	0	0	79.1	87	38	35	13	52	3.97
Laredo IND	2015	4	4	2	0	0	0	28.0	30	9	6	4	16	1.93
Wichita IND	2015	9	9	4	1	0	0	56.2	52	27	24	12	56	3.81
Fort Myers A	2015	3	3	1	1	0	0	18.0	11	6	3	5	5	1.50

Temporada 14 15

Temporada Vs.	G	P	S	EFE	JJ	IP	H
Temporada Vs.	3	2	0	5.30	19	35.2	47
Aguilas	0	0	0	3.12	4	8.2	8
Cardenales	0	1	0	9.53	3	5.2	11
Caribes	1	0	0	2.45	3	3.2	3
Leones	0	0	0	0.00	1	2.0	1
Magallanes	1	0	0	0.00	2	2.0	2
Tiburones	1	1	0	6.75	4	10.2	16
Tigres	0	0	0	9.00	2	3.0	6

De por Vida

SO	G	P	S	EFE	JJ	IP	H	SO
20	3	3	0	5.26	24	51.1	66	31
3	0	1	0	4.63	5	11.2	13	4
3	0	1	0	6.75	4	10.2	17	8
4	1	0	0	2.45	3	3.2	3	4
1	0	0	0	3.52	3	7.2	7	5
0	1	0	0	0.00	2	2.0	2	0
7	1	1	0	6.75	4	10.2	16	7
2	0	0	0	7.20	3	5.0	8	3



Gabriel Ceñas

Batea: derecha

Lanza: derecha

Estatura: 1.85 Ms.

Peso: 70 Kgs.

Fecha y lugar de nacimiento: 16-10-93, Maracaibo, Edo. Zulia.

Organización en el Exterior: Azulejos de Toronto.

No ha debutado en la LVBP

Infielder

en el Exterior

EQUIPO	AÑO	JJ	VB	CA	HC	H2	H3	HR	CI	BB	SO	BR	AVE	EFE
Blue Jays DSL N	2011	19	53	6	11	1	0	0	3	9	11	1	.208	2.89
Blue Jays GCL N	2012	49	172	15	33	7	0	2	15	13	46	3	.192	4.45
Blue Jays GCL N	2013	44	139	16	36	9	2	3	32	17	32	0	.259	3.47
Bluefield N	2014	53	195	22	43	6	0	2	24	19	43	2	.221	4.60
Vancouver A	2015	23	70	5	12	2	1	2	5	4	26	0	.171	3.97
Laredo IND	2015	4	4	2	0	0	0	28.0	30	9	6	4	16	1.93
Wichita IND	2015	9	9	4	1	0	0	56.2	52	27	24	12	56	3.81
Fort Myers A	2015	3	3	1	1	0	0	18.0	11	6	3	5	5	1.50

Temporada 14 15

	G	P	S	EFE	JJ	IP	H	SO
Temporada	3	2	0	5.30	19	35.2	47	20
Vs.								
Aguilas	0	0	0	3.12	4	8.2	8	3
Cardenales	0	1	0	9.53	3	5.2	11	3
Caribes	1	0	0	2.45	3	3.2	3	4
Leones	0	0	0	0.00	1	2.0	1	1
Magallanes	1	0	0	0.00	2	2.0	2	0
Tiburones	1	1	0	6.75	4	10.2	16	7
Tigres	0	0	0	9.00	2	3.0	6	2

De por Vida

	G	P	S	EFE	JJ	IP	H	SO
	3	3	0	5.26	24	51.1	66	31
	0	1	0	4.63	5	11.2	13	4
	0	1	0	6.75	4	10.2	17	8
	1	0	0	2.45	3	3.2	3	4
	0	0	0	3.52	3	7.2	7	5
	1	0	0	0.00	2	2.0	2	0
	1	1	0	6.75	4	10.2	16	7
	0	0	0	7.20	3	5.0	8	3

Luis Chirinos



62

Batea: derecha
Lanza: derecha
Estatura: 1.87 Ms.
Peso: 94 Kgs.
Fecha y lugar de nacimiento: 22-04-90, Maracay, Edo. Aragua.
Organización en el Exterior: Joplin (Asociación Americana/ Lig. Ind.).

Pitcher

Temporada/ 2014 2015

Después de haber sido parte de la rotación de abridores de Bravos en las 3 campañas previas, en esta fue utilizado exclusivamente como relevista, rol en el cual apareció en una docena de juegos, dejando marca de una victoria y ninguna derrota, con promedio de 9.26 carreras limpias permitidas por cada 9 entradas... Ese triunfo lo obtuvo el 29 de noviembre, después de trabajar 2.0 episodios en blanco frente al Magallanes... Llegó a comienzos del mes de diciembre con efectividad de 4.66, pero en sus últimas tres salidas le fabricaron 8 anotaciones en 2.0 entradas, por lo que cerró la ronda eliminatoria con 9.26.

Temporada/ 2008 2009

CARRERA

Recibió la oportunidad de debutar en la LVBP el 27 de diciembre, cuando retiró un inning en blanco frente a los Leones del Caracas, aunque otorgó un boleto y le conectaron un hit, mientras ponchaba a uno. Esa fue su única salida de la campaña.

Temporada/ 2009 2010

No jugó

Temporada/ 2010 2011

Por primera vez pasó toda la campaña con el equipo grande de Bravos, convirtiéndose en una especie de comodín que fue del bullpen a la rotación y viceversa...Figuró en un total de 13 juegos, dejando marca de 0-2 y efectividad de 4.35... En el rol de abridor tuvo promedio de 4.98 carreras limpias permitidas y sufrió los 2 reverses: 10 de noviembre ante Aragua (4.1 IP, 1 CP) y 27 de noviembre frente a las Águilas (4.1 IP, 5 C)... En cambio, como relevista solo le fabricaron 3 anotaciones en 9.1 entradas (2.89 EFE). Post-temporada. No tuvo decisiones en 4 llamados desde el bullpen en los cuales trabajó 7.2 episodios y toleró 3 rayitas (3.52 EFE).

Temporada/ 2011 2012

Se mantuvo a lo largo de toda la campaña dentro de la rotación de abridores de los Bravos de Margarita, lo que le permitió realizar 12 aperturas y terminar la ronda regular con marca de 3-2 y efectividad de 4.25... El único que lo superó en juegos iniciados dentro de su equipo fue Yusmeiro Petit con 13, mientras que en innings lanzados también fue el segundo más destacado de la escuadra margariteña con 53.0, escoltando al propio Petit... El 29 de octubre consiguió la primera victoria de su carrera en la LVBP al limitar a las Águilas a una rayita y 4 incogibles en 6.0 entradas... Volvió a ganar en la jornada del 17 de noviembre frente al equipo aguilucho, en la que ha sido la mejor presentación de su corta trayectoria. Ese día limitó a los rapaces a un hit (sencillo) y una rayita en 8.0 innings... Su tercer triunfo fue sobre Magallanes el 4 de diciembre, cuando blanqueó a los Navegantes en 6.0 episodios y los dejó en 4 imparables... Aunque se marchó sin decisión, otra de sus salidas más dominantes fue la del 17 de diciembre ante los Leones, que apenas le conectaron un incogible y le hicieron una sucia en 6.0 capítulos. Pochó a 4 y no concedió boletos.

Temporada/ 2012 2013

Volvió a ser parte de la rotación de su equipo al iniciar 11 juegos, mientras imponía las mejores cifras de su carrera en innings (61.0), ponches (44) y efectividad (4.13) e igualaba su tope de victorias con 3...Su primer lauro de la temporada se produjo tras blanquear por espacio de 6.0 tramos al Zulia el 27 de octubre... Luego volvió a salir airoso gracias a una labor de 6.0 episodios y apenas una rayita recibida ante el Magallanes, en la jornada del 20 de noviembre... Finalmente le ganó a La Guaira el 1 de diciembre, cuando fue capaz de lanzar 5-1 entradas al tanto que le marcaban 3 (2 limpias)... No obstante, las últimas 3 decisiones que tuvo fueron derrotas ante Aragua, Caracas y Magallanes... Justamente frente a los Navegantes pochó a 7 el 27 de diciembre, para imponer su mejor registro en un encuentro. Post-temporada. Fue tomado como jugador sustituto por el Magallanes para el round robin. Sin embargo, no pudo cumplir con las expectativas y terminó esta fase con marca de 1-1 y promedio de 11.25 carreras limpias permitidas... El triunfo lo obtuvo a expensas de Caribes y tras hacer 2 outs como relevista el 18 de enero.



Temporada/ 2013 2014

Luego de atravesar las dos mejores campañas de su corta carrera en el circuito venezolano, en esta temporada bajó su rendimiento al conseguir una sola decisión favorable de un total de 7 y cerrar con promedio de 6.50 carreras limpias permitidas en 13 juegos... Su triunfo ocurrió el 3 de noviembre en labor de 5.1 innings y 4 rayitas permitidas ante La Guaira... Este mismo equipo le propinó 2 derrotas: 9 de noviembre (2.2 IP, 7 CP) y 12 de diciembre (5.1 IP, 3 CP, 1 CL)... Los otros reveses se produjeron ante Tigres el 16 de octubre (4.0 IP, 4 CP), Caribes el 22 de noviembre (1.2 IP, 7 CP, 6 CL), Leones el 19 de diciembre (4.0 IP, 4 CP) y Águilas el 28 de diciembre (3.2 IP, 3 CP, 1 CL).

TOPES DE SU CARRERA EN UN JUEGO DE ELIMINATORIA:

Más innings lanzados (abridor): 8.0, 17-11-11 Vs. Zulia.

Menos hits permitidos (abridor, mínimo 6.0 IP): 1, 17-11-11 Vs. Zulia (8.0 IP).

Más Innings lanzados (relevista): 3.2, 18-10-12 Vs. La Guaira.

Más ponches: 7, 27-12-12 Vs. Magallanes.

Más bases por bolas: 4 (5 veces), última 03-11-13 Vs. La Guaira.

Debut en la LVBP: 27 de diciembre de 2008 con Bravos Vs. Leones.

Adquisición: fue firmado al profesional por los Bravos de Margarita.

en Venezuela Ronda Eliminatoria

EQUIPO	AÑO	JJ	Jl	JG	JP	JC	JS	IP	H	CP	CL	BB	SO	EFE
BRAVOS	2008-09	1	0	0	0	0	0	1.0	1	0	0	1	2	0.00
BRAVOS	2010-11	13	6	0	2	0	0	31.0	31	16	15	15	23	4.35
BRAVOS	2011-12	12	12	3	2	0	0	53.0	51	30	25	20	36	4.25
BRAVOS	2012-13	14	11	3	3	0	0	61.0	72	34	28	28	44	4.13
BRAVOS	2013-14	13	12	1	6	0	0	45.2	63	44	33	18	31	6.50
BRAVOS	2014-15	12	0	1	0	0	0	11.2	16	13	12	10	6	9.26
	6 AÑOS	65	41	8	13	0	0	203.1	234	137	113	92	142	5.00

en Venezuela Round Robin

EQUIPO	AÑO	JJ	Jl	JG	JP	JC	JS	IP	H	CP	CL	BB	SO	EFE
BRAVOS	2010-11	4	0	0	0	0	0	7.2	7	3	3	0	2	3.52
MAGALLANES	2012-13	3	2	1	1	0	0	4.0	11	6	5	3	4	11.25
	2 AÑOS	7	2	1	1	0	0	11.2	18	9	8	3	6	6.17

en el Exterior

EQUIPO	AÑO	JJ	Jl	JG	JP	JC	JS	IP	H	CP	CL	BB	SO	EFE
Marlins DSL	2007	11	9	0	4	1	0	39.0	49	23	22	12	34	5.08
Marlins DSL	2008	13	10	7	2	0	0	66.2	58	26	21	20	55	2.84
Malins GCL N	2009	18	0	3	2	0	4	26.2	20	7	4	9	23	1.35
Greensboro A	2009	1	0	0	0	0	0	3.0	0	0	0	1	1	0.00
Jamestown A	2010	15	8	4	4	0	0	46.1	50	26	21	20	34	4.08
Greensboro A	2010	3	0	0	0	0	0	5.1	5	2	1	3	3	1.69
Rio Grande IND	2011	18	11	4	2	0	0	82.0	75	45	36	34	93	3.95
El Paso IND	2012	7	7	5	2	1	0	46.1	43	18	16	17	35	3.11
Rio Grande IND	2012	11	11	7	4	1	0	68.1	68	28	24	20	58	3.16
El Paso IND	2013	17	10	3	3	0	1	59.0	81	45	34	23	41	5.19
Lincoln IND	2013	6	6	0	1	0	0	35.1	46	25	18	10	16	4.58
Great Lakes A	2014	21	8	5	4	0	0	60.1	73	38	30	25	46	4.48
R. Cucamonga A	2014	7	5	0	2	0	0	28.1	25	19	19	9	27	6.04
Lincoln IND	2015	10	10	3	5	0	0	55.2	61	39	36	32	31	5.82
Joplin IND	2015	9	6	3	2	0	0	32.1	29	12	10	18	32	2.78

Temporada 14 15								
	G	P	S	EFE	JJ	IP	H	SO
Temporada	3	2	0	5.30	19	35.2	47	20
Vs.								
Aguilas	0	0	0	3.12	4	8.2	8	3
Cardenales	0	1	0	9.53	3	5.2	11	3
Caribes	1	0	0	2.45	3	3.2	3	4
Leones	0	0	0	0.00	1	2.0	1	1
Magallanes	1	0	0	0.00	2	2.0	2	0
Tiburones	1	1	0	6.75	4	10.2	16	7
Tigres	0	0	0	9.00	2	3.0	6	2

De por Vida								
G	P	S	EFE	JJ	IP	H	SO	
3	3	0	5.26	24	51.1	66	31	
0	1	0	4.63	5	11.2	13	4	
0	1	0	6.75	4	10.2	17	8	
1	0	0	2.45	3	3.2	3	4	
0	0	0	3.52	3	7.2	7	5	
1	0	0	0.00	2	2.0	2	0	
1	1	0	6.75	4	10.2	16	7	
0	0	0	7.20	3	5.0	8	3	




Yonny Chirinos

Batea: derecha
Lanza: derecha
Estatura: 1.88 Ms.
Peso: 77 Kgs.
Fecha y lugar de nacimiento: 26-12-93, Bachaquero, Edo. Zulia.
Organización en el Exterior: Rays de Tampa Bay.

No ha debutado en la LVBP

Pitcher

en el Exterior														
EQUIPO	AÑO	JJ	JI	JG	JP	JC	JS	IP	H	CP	CL	BB	SO	EFE
Tampa Bay VSL N	2013	13	12	3	3	0	0	55.0	59	21	20	11	42	3.27
Princeton N	2014	14	2	3	0	0	0	43.0	39	14	10	11	33	2.09
Hudson Valley A	2015	3	3	1	0	0	0	15.0	10	1	1	3	14	0.60
Charlotte A	2015	2	0	0	0	0	0	3.0	2	0	0	0	3	0.00
Bowling Green A	2015	10	10	4	5	0	0	61.1	59	19	15	7	47	2.20



Carlos Daniel Díaz

Batea: zurda
Lanza: zurda
Estatura: 1.83 Ms.
Peso: 84 Kgs.
Fecha y lugar de nacimiento: 01-01-94, Margarita, Edo. Nueva Esparta.
Organización en el Exterior: Medias Blancas de Chicago

Pitcher

Temporada/ 2014 2015

No jugó.

Temporada/ 2013 2014

CARRERA

Debutó en la LVBP el 29 de diciembre en Maracaibo, donde trabajó un inning en blanco como relevista contra las Águilas del Zulia. No permitió hits, dio un boleto y ponchó a uno... Esa fue su única salida.

Debut en la LVBP: 29 de diciembre de 2013 con Bravos Vs. Águilas.

Adquisición: fue firmado al profesional por los Bravos de Margarita.

en Venezuela Ronda Eliminatoria

EQUIPO	AÑO	JJ	JL	JG	JP	JC	JS	IP	H	CP	CL	BB	SO	EFE
BRAVOS	2013-14	1	0	0	0	0	0	1.0	0	0	0	1	1	0.00
	1 AÑO	1	0	0	0	0	0	1.0	0	0	0	1	1	0.00

en el Exterior

EQUIPO	AÑO	JJ	JL	JG	JP	JC	JS	IP	H	CP	CL	BB	SO	EFE
White Sox DSL N	2012	17	1	0	3	0	0	29.2	29	20	13	18	19	3.94
White Sox DSL N	2013	14	10	1	4	0	0	40.2	32	21	16	17	47	3.54
White Sox DSL N	2013	1	0	0	0	0	0	1.0	0	0	0	1	1	0.00
White Sox DSL N	2014	20	0	5	1	0	1	48.2	32	14	7	16	54	1.29
White Sox DSL N	2015	14	0	4	3	0	0	57.2	59	24	10	15	50	1.56



Carlos Eduardo Díaz

Batea: ambidiestro

Lanza: derecha

Estatura: 1.73 Ms.

Peso: 65 Kgs.

Fecha y lugar de nacimiento: 15-11-92, Edo. Carabobo.

Organización en el Exterior: Reales de Kansas City

No ha debutado en la LVBP

Infielder

en el Exterior

EQUIPO	AÑO	JJ	VB	CA	HC	H2	H3	HR	CI	BB	SO	BR	AVE
Royals DSL N	2013	65	229	40	61	10	1	0	18	20	23	18	.266
Royals DSL N	2014	68	240	32	67	9	4	0	23	13	19	21	.279
Royals AZL N	2015												



Elías Díaz

Batea: derecha

Lanza: derecha

Estatura: 1.85 Ms.

Peso: 80 Kgs.

Fecha y lugar de nacimiento: 17-11-90, Maracaibo, Edo. Zulia

Organización en el Exterior: Piratas de Pittsburgh.

Catcher

Temporada/ 2014 2015

Se incorporó a los Bravos de Margarita a mediados del mes de noviembre... Figuró en 14 juegos, en los cuales dejó promedio al bate de .163, con un cuadrangular y un par de impulsadas... A la defensiva destacó nuevamente al no incurrir en errores en 92 lances, al mismo tiempo.

po que ponía out a 5 de los 12 corredores que le salieron al robo (41.7%)... El 10 de diciembre, en Barquisimeto, se la sacó al derecho Alex Serrano y se apuntó el primer jonrón de su carrera en la LVBP... Recibió 3 boletos y anotó 3 carreras contra los Tiburones, el 19 de diciembre.

Temporada/ 2013 2014



CARRERA

Fue una de las jóvenes figuras que causó mejor impresión dentro del equipo de los Bravos de Margarita, que le dio la oportunidad de mostrar su talento en 20 juegos, 18 de ellos como receptor... En esta posición cometió un error, no incurrió en passed balls y retiró al 27.3% de los corredores en intento de robo (3 de 11)... Debutó en la LVBP el 10 de octubre frente al Caracas. Ese día fue colocado como catcher y octavo bate en el line up abridor por el mánager Marco Davaillo. En tres viajes al plato se fue de 2-0, recibió un boleto y se ponchó en una ocasión... Consiguió su primer hit en el circuito el 17 de octubre, un sencillo dentro del cuadro contra Omar Poveda, de Tigres... Su mejor actuación se produjo el 7 de diciembre ante el

pitcheo de las Águilas del Zulia, al cual castigó con 4 incogibles (todos sencillos) en igual cantidad de oportunidades con el madero... Remolcó 2 ante el propio equipo zuliano el 29 de diciembre

TOPES DE SU CARRERA EN UN JUEGO DE ELIMINATORIA

Más Hits: 4, 07-12-13 Vs. Zulia.

Más Ca: 3, 19-12-14 Vs. Tiburones.

Más Ci: 2, 29-12-13 Vs. Zulia.

Más Hr: 1, 10-12-14 Vs. Cardenales.

Más Br: No Tiene.

Debut En La Lvbp: 10 De Octubre De 2013 Con Bravos Vs. Leones

Adquisición: fue firmado al profesional por los Bravos de Margarita

en Venezuela Ronda Eliminatoria

EQUIPO	AÑO	JJ	VB	CA	HC	H2	H3	HR	CI	BB	SO	BR	AVE	EFE
Bravos	2013-14	20	43	8	11	3	0	0	4	8	12	0	.256	0.00
Bravos	2014-15	14	43	11	7	1	0	1	2	9	9	0	.163	0.00
	2 AÑOS	34	86	19	18	4	0	1	6	17	21	0	.209	

en el Exterior

EQUIPO	AÑO	JJ	VB	CA	HC	H2	H3	HR	CI	BB	SO	BR	AVE	EFE
Pirates VSL	2009	64	232	33	63	13	2	5	36	29	47	3	.272	3.94
Pirates GCL N	2010	41	142	20	31	5	1	2	20	10	28	0	.218	3.54
West Virginia A	2011	90	326	38	72	23	3	2	45	23	69	6	.221	0.00
West Virginia A	2012	92	313	32	65	14	1	3	26	22	51	2	.208	1.29
Bradenton A	2013	57	183	30	51	12	2	2	15	31	33	4	.279	1.56
Altoona AA	2014	91	326	41	107	20	0	6	54	30	51	3	.328	
Royals AZL N	2015	39	146	30	44	3	0	0	15	4	13	8	.301	
Idaho Falls N	2015	3	11	1	2	0	0	0	1	0	2	0	.182	

Temporada 14 15							
	J	VB	H	HR	CI	BR	AVE
Temporada Vs.	14	43	7	1	2	0	.163
Aguilas	2	5	1	0	1	0	.200
Cardenales	4	12	3	1	1	0	.250
Caribes	1	4	1	0	0	0	.250
Leones	3	10	0	0	0	0	.000
Magallanes	1	5	0	0	0	0	.000
Tiburones	2	4	1	0	0	0	.250
Tigres	1	3	1	0	0	0	.333

DE POR VIDA						
VB	H	HR	CI	BR	AVE	
86	18	1	6	0	.209	
15	6	0	3	0	.400	
12	3	1	1	0	.250	
5	1	0	0	0	.200	
13	0	0	0	0	.000	
15	1	0	0	0	.067	
13	3	0	1	0	.231	
13	4	0	1	0	.308	



Francisco Díaz

56

Batea: ambidiestro
Lanza: derecha
Estatura: 1.79 Ms.
Peso: 83 Kgs.
Fecha y lugar de nacimiento: 21-03-90, Punta Cardón, Edo. Falcón.
Organización en el Exterior: Piratas de Pittsburgh.

Catcher

Temporada/ 2014 2015

Participó en un solo juego, marchándose de 3-0 contra el pitcheo de los Tiburones de La Guaira, luego de ser colocado como octavo bate y receptor (30 de octubre en Margarita).

Temporada/ 2013 2014

CARRERA

Hizo su estreno en la Liga Venezolana de Béisbol Profesional el 28 de diciembre, cuando apareció como receptor y octavo bate de Bravos frente al Zulia. Se fue de 2-0, con un boleto recibido... Su única otra participación en la campaña ocurrió al día siguiente, cuando entró a la defensiva detrás del plato frente al mismo cuadro rapaz. No tuvo turnos al bate en ese juego.

Debut en la LVBP: 28 de diciembre de 2013 con Bravos Vs. Águilas.

Adquisición: fue firmado al profesional por los Bravos de Margarita

en Venezuela Ronda Eliminatoria													
EQUIPO	AÑO	JJ	VB	CA	HC	H2	H3	HR	CI	BB	SO	BR	AVE
BRAVOS	2013-14	2	2	0	0	0	0	0	0	1	0	0	.000
BRAVOS	2014-15	1	3	0	0	0	0	0	0	0	1	0	.000
	2 AÑOS	2	2	0	0	0	0	0	0	1	0	0	.000

en el Exterior													
EQUIPO	AÑO	JJ	VB	CA	HC	H2	H3	HR	CI	BB	SO	BR	AVE
Phillies VSL N	2007	54	158	13	37	8	1	0	14	6	25	3	.234
Phillies VSL N	2008	58	187	27	54	9	3	0	23	22	22	8	.289
Phillies GCL N	2009	29	54	6	12	0	0	0	4	8	11	0	.222
Clearwater A	2009	2	6	2	1	0	0	0	0	3	0	0	.167
Phillies GCL N	2010	29	75	14	23	6	0	0	11	9	9	1	.307
Williamsport A	2011	36	109	17	23	5	0	0	7	16	19	3	.211
West Virginia A	2012	45	126	24	38	9	0	1	17	17	31	0	.302
Bradenton A	2012	10	36	1	6	0	0	0	2	2	14	0	.167
West Virginia A	2013	66	212	29	54	12	1	1	17	28	35	0	.255
West Virginia A	2014	44	148	15	31	9	1	1	13	13	28	1	.209
West Virginia A	2015	26	85	11	30	3	1	2	15	11	7	2	.353



Edgar Durán

13

Batea: ambidiestro
Lanza: derecha
Estatura: 1.80 Ms.
Peso: 70 Kgs.
Fecha y lugar de nacimiento: 10-02-91, Valencia, Edo Carabobo.
Organización en el Exterior: Filis de Filadelfia.

Infielder

Temporada/ 2014 2015

No jugó.

Temporada/ 2008 2009

CARRERA

Recibió la oportunidad de hacer su estreno en la LVBP el día 27 de diciembre frente a los Leones del Caracas, en el primero de una doble tanda. Como noveno bate y campocorto se fue de 3-0... Ese mismo día, en el choque de cierre, apareció como primero en el ataque y short stop. En su segundo turno dio infield hit contra Rayner Oliveros, para apuntarse su primer imparable en la Liga. En total se fue de 5-2, con anotada, un par de estafadas y remolcada en el segundo cotejo... Figuró en apenas 3 encuentros más, conectando un imparable en los siguientes 9 turnos.

Temporada/ 2009 2010

No jugó.

Temporada/ 2010 2011

No jugó.

Temporada/ 2011 2012

No jugó.

Temporada/ 2012 2013

Se convirtió en una de las principales opciones de los Bravos para la posición del shortstop, en la cual tomó parte en 36 juegos, 29 de ellos como titular... Dejó porcentaje de fildeo de .946 (9 errores en 167 lances) e intervino en 23 dobleplays... Desde el punto de vista ofensivo tuvo una buena primera parte de la campaña, pero a medida que el calendario avanzó, su promedio fue disminuyendo: entre el día inaugural y el 14 de noviembre bateó para .339 (de 59-20), con 8 remolcadas; no obstante, del 15 de noviembre al cierre de la ronda eliminatoria, ligó para .070 (de 43-3), con 2 impulsadas... En la jornada del 13 de octubre logró su primer jonrón dentro del circuito venezolano, batazo que consiguió a expensas del zurdo Alex Herrera, de Caribes, en el parque "Alfonso Chico Carrasquel" de Puerto La Cruz... Una de sus actuaciones más destacadas fue la del 9 de noviembre, ocasión en la cual impulsó 3 contra Magallanes.

Temporada/ 2013 2014

Su tiempo de juego cayó considerablemente con respecto a la contienda anterior, al punto de que pasó de 38 encuentros a solo 13 en esta campaña... Logró duplicar con el madero en 3 ocasiones: 11 de octubre contra Leones, 5 y 21 de diciembre frente a Cardenales. En el segundo de estos partidos dio un par de dobles y fletó 2 carreras contra el pitcheo crepuscular, en la que resultó ser su actuación más sobresaliente de la contienda.



TOPES DE SU CARRERA EN UN JUEGO DE ELIMINATORIA

Más hits: 2 (9 veces), última 21-12-13 Vs. Lara.

Más CA: 2, 14-11-12 Vs. Lara.

Más CI: 3, 09-11-12 Vs. Magallanes.

Más HR: 1, 13-10-12 Vs. Anzoátegui.

Más BR: 2, 27-12-08 Vs. Caracas.

Debut en la LVBP: 27 de diciembre de 2008 con Bravos Vs. Leones.

Adquisición: fue firmado al profesional por los Bravos de Margarita.

Cadena más larga de juegos con hit: 6, del 03 al 11-11-12.

en Venezuela Ronda Eliminatoria

EQUIPO	AÑO	JJ	VB	CA	HC	H2	H3	HR	CI	BB	SO	BR	AVE
BRAVOS	2008-09	4	14	2	3	0	0	0	1	0	3	3	.214
BRAVOS	2012-13	38	102	11	23	6	0	1	10	9	22	1	.225
BRAVOS	2013-14	13	42	4	10	2	2	0	6	6	10	0	.238
	3 AÑOS	55	158	17	36	8	2	1	17	15	35	4	.228

en el Exterior

EQUIPO	AÑO	JJ	VB	CA	HC	H2	H3	HR	CI	BB	SO	BR	AVE
Phillies VSL	2008	53	167	14	38	5	0	0	10	7	23	4	.228
Phillies GCL N	2009	32	86	10	19	5	0	0	7	6	15	5	.221
Williamsport A	2010	71	251	28	59	12	2	0	24	13	47	8	.235
Lakewood A	2011	112	401	36	94	8	3	4	42	24	79	15	.234
Clearwater A	2012	121	403	56	102	13	4	7	49	28	68	10	.253
Reading AA	2013	117	405	35	91	19	2	4	33	22	91	12	.225
Lehigh Valley AAA	2014	14	41	3	7	1	0	0	2	5	11	0	.171
Reading AA	2014	105	335	36	75	10	2	4	25	21	57	6	.224
Lehigh Valley AAA	2015	45	135	12	22	6	0	0	9	12	23	0	.163

Temporada 14 15

	J	VB	H	HR	CI	BR	AVE
Temporada	0	0	0	0	0	0	.000
Vs.							
Aguilas	0	0	0	0	0	0	.000
Cardenales	0	0	0	0	0	0	.000
Caribes	0	0	0	0	0	0	.000
Leones	0	0	0	0	0	0	.000
Magallanes	0	0	0	0	0	0	.000
Tiburones	0	0	0	0	0	0	.000
Tigres	0	0	0	0	0	0	.000

De por Vida

VB	H	HR	CI	BR	AVE
158	36	1	17	4	.228
25	7	0	2	1	.280
27	9	0	3	1	.333
27	6	1	4	0	.222
39	9	0	5	2	.231
14	2	0	3	0	.143
18	2	0	0	0	.111
8	1	0	0	0	.125



Thairo Estrada

Batea: derecha
 Lanza: derecha
 Estatura: 1.79 Ms.
 Peso: 70 Kgs.
 Fecha y lugar de nacimiento: 22-02-96, Bejuma, Edo Carabobo.
 Organización en el Exterior: Yankees de Nueva York

No ha debutado en la LVBP.

Infielder

en el Exterior

EQUIPO	AÑO	JJ	VB	CA	HC	H2	H3	HR	CI	BB	SO	BR	AVE
Yankees GCL N	2013	50	176	28	49	11	5	2	17	12	30	7	.278
Staten Island A	2014	17	59	11	16	1	0	0	2	6	7	8	.271
Yankees GCL N	2014	6	22	2	6	2	0	0	4	1	4	0	.273
Staten Island A	2015	63	247	37	66	17	0	2	23	23	30	8	.267



Infielder

Wilmer Flores

1

Batea: derecha
Lanza: derecha
Estatura: 1.90 Ms.
Peso: 93 Kgs.
Fecha y lugar de nacimiento: 06-08-91, Valencia, Edo Carabobo.
Organización en USA: Mets de Nueva York.

Temporada/ 2014 2015

Luego de integrarse al equipo a finales del mes de noviembre, se convirtió en una de sus principales armas al dejar una sólida línea ofensiva de .322 AVE/ .365 OBP y .556 SLG, a lo que agregó 6 jonrones y 18 impulsadas en 24 juegos... Bateó .391 (de 46-18) con hombres en bases, .370 (de 27-10) con corredores en posición anotadora y un astronómico .455 (de 11-5) con compañeros en posición de anotar y 2 outs en la pizarra... La mitad de sus cuadrangulares fueron con gente en circulación, 2 los conectó del séptimo inning en adelante y 2 con 2 outs... El 7 de diciembre castigó al cuerpo de pitcheo del Magallanes con 4 hits, incluyendo un vuelacerca, mientras anotaba una y empujaba 2... Una semana después, repitió la dosis de incogibles al despachar 3 sencillos y un jonrón contras las Águilas, con un par de anotadas e igual número de remolcadas... Esos fueron los juegos 2 y 3 de su carrera con tal cantidad de imparables... Tuvo otra jornada explosiva el 20 de diciembre, en Porlamar: ese día sacó dos pelotas contra La Guaira (ambos frente al zurdo Renyel Pinto), se fue de 5-3, piso plato 3 veces y produjo 4 anotaciones. Esa fue la segunda ocasión en que la bota 2 veces en un encuentro y la primera vez que anota 3.

Temporada/ 2010 2011

CARRERA

Terminó en la tercera posición en la escogencia del premio "Novato del Año", detrás de los aguiluchos José Pirela y Alex Torres, gracias a una sólida actuación que le vio conseguir promedio de .320, con 2 jonrones, 19 impulsadas, OBP de .365 y slugging de .437 en 31 encuentros... Fue un hiteador muy consistente en distintas situaciones de juego: bateó .349 (de 43-15) con hombres en base, mientras que con corredores en posición anotadora ligó para .323 (de 31-10) y del séptimo inning en adelante su producción fue de .375 (de 24-9)... Debutó en el circuito el 12 de octubre, cuando con 19 años de edad apareció en el line up titular de Margarita contra La Guaira como short stop y noveno en el ataque, hecho que celebró con 3 imparables en 4 turnos y una impulsada. Su primer hit de por vida fue un sencillo dentro del cuadro frente a Henderson Álvarez... Se fue en blanco en los dos siguientes partidos, pero el 20 de noviembre comenzó una cadena de 8 encuentros con al menos un incogible, durante la cual tuvo promedio de .458 (de 24-11), dio 5 extrabases (3-2B y 2-HR) y remolcó 9... 4 de esas 9 las produjo el 27 de noviembre contra el pitcheo de las Águilas, al cual castigó con sencillo y doble en tres viajes al plato... Ya para ese momento había conectado su primer jonrón de por vida al botársela el 21 de noviembre al derecho Jeff Farnsworth (Aragua). Post-temporada. Participó en 15 desafíos durante el round robin, en los cuales dejó promedio de .254, con 5 impulsadas... Su actuación más sobresaliente en esta fase fue la correspondiente al 11 de noviembre, cuando pegó 3 hits en 5 turnos contra Aragua.

Temporada/ 2011 2012

Volvió a enseñar su potencial de buen bateador al terminar nuevamente sobre .300 puntos (.301) y conseguir un OBP de .382, mientras era empleado principalmente como camarero (19 JJ) y antesalista 21 JJ)... Sin embargo, bajó a solo 10 impulsadas y su slugging descendió a .391, ya que apenas pudo conectar 8 extrabases (6-2B y 2-HR)... La escasa producción de remolcadas contrasta con lo hecho cuando encontró compañeros en las bases: con corredores en circulación bateó para .326 (de 46-15) y con hombres en posición anotadora ligó para .321 (de 28-9)... Su actuación más destacada fue la correspondiente al 9 de diciembre, cuando se fue de 5-4, con 2 remolques contra el equipo de Tiburones, alcanzado así el primer juego con 4 hits de su carrera en el circuito venezolano... Ya para ese momento se encontraba en medio de una racha de 10 partidos con al menos un hit, la cual comenzó el 30 de noviembre y extendió hasta el 18 de diciembre. En ese lapso tuvo promedio de .478 (de 38-18).

Temporada/ 2012 2013

Siguió consolidándose como una de las figuras jóvenes de mayor proyección dentro de la liga al imponer los mejores registros de su corta carrera en juegos (52), hits (53), veces al bate (195), jonrones (5), empujadas (20), anotadas (23) y dobles (10)... Logró triplicar con el madero en 4 ocasiones: 20 de octubre frente a Caribes, 25 de octubre y 14 de noviembre contra Lara y 23 de noviembre ante Aragua... Además, produjo un trío de carreras en 2 oportunidades: 20 de noviembre y 12 de diciembre frente a Navegantes y Tigres, respectivamente... Después de batear para .333 (de 57-19) en octubre, en noviembre bajó a .237 (de 76-18), mientras que en diciembre experimentó un ligero repunte al promediar para .258 (de 62-16), lo que en definitiva lo llevó a cerrar la ronda regular por primera vez en su carrera por debajo de .300 (.272).

Temporada/ 2013 2014



Apenas participó en 23 juegos, pero aún así pudo dejar constancia de su capacidad ofensiva al ligar para .375, con 3 cuadrangulares y 19 carreras fletadas... Además, concluyó con slugging de .545 y por primera vez su OBP se ubicó por encima de .400 (.434)... El 17 de diciembre, en el parque "Independencia" de Puerto Cabello, se apuntó su primer partido con dos jonrones al sacarla frente a Sergio Pérez en el primer inning y contra Keone Kela en el octavo. Ese día impulsó 5, su registro tope en un encuentro y condujo a su equipo a la victoria 8 por 2 sobre Magallanes. Adicionalmente dentro de sus conexiones incluyó un sencillo, en lo que fue el segundo de 4 choques con 3 hits de la campaña. Los otros ocurrieron el 12 de diciembre ante La Guaira, 20 de diciembre contra los propios Navegantes y 29 de diciembre frente a las Águilas.

TOPES DE SU CARRERA EN UN JUEGO DE ELIMINATORIA

Más hits: 4 (3 veces), última 14-12-14 Vs. Águilas.

Más CA: 3, 20-12-14 Vs. Tiburones.

Más CI: 5, 17-12-13 Vs. Magallanes.

Más HR: 2 (2 veces), última 20-12-14 Vs. Tiburones.

Más BR: 1 (6 veces), última 07-12-14 Vs. Magallanes.

Debut en la LVBP: El 12 de octubre de 2010 con Bravos Vs. La Guaira.

Adquisición: fue firmado para el profesional por Bravos, pero La Guaira lo tomó en el draft de 75 de la temporada 2009-10. Regresó a Margarita antes del inicio de la campaña 2010-11 en un cambio en el cual lo acompañaron Ronald Belisario (PD), Manuel Piña (Cat) y Jorge Sayegh (OF), mientras que a Tiburones viajaban Maicer Izturis (Inf), Rainer Olmedo (Inf) y Alex Serrano (PD).

Cadena más larga de juegos con hit: 10, del 30-11 al 18-12-11

en Venezuela Ronda Eliminatoria

EQUIPO	AÑO	JJ	VB	CA	HC	H2	H3	HR	CI	BB	SO	BR	AVE
BRAVOS	2010-11	31	103	13	33	6	0	2	19	7	13	1	.320
BRAVOS	2011-12	42	133	16	40	6	0	2	10	17	26	2	.301
BRAVOS	2012-13	52	195	23	53	10	1	5	20	17	30	0	.272
BRAVOS	2013-14	23	88	7	33	6	0	3	19	9	11	0	.375
BRAVOS	2014-15	24	90	13	29	3	0	6	18	3	13	3	.322
	5 AÑOS	172	609	72	188	31	1	18	86	53	93	6	.309

en Venezuela Round Robin

EQUIPO	AÑO	JJ	VB	CA	HC	H2	H3	HR	CI	BB	SO	BR	AVE
BRAVOS	2010-11	15	59	6	15	2	0	1	5	1	5	0	.254
	1 AÑO	15	59	6	15	2	0	1	5	1	5	0	.254

en el Exterior

EQUIPO	AÑO	JJ	VB	CA	HC	H2	H3	HR	CI	BB	SO	BR	AVE
Kingsport N	2008	59	245	36	76	12	4	8	41	12	28	2	.310
Brooklyn A	2008	8	30	3	8	1	0	0	1	1	7	0	.267
Savannah A	2008	1	5	1	2	0	0	0	0	0	2	0	.400
Savannah A	2009	125	488	44	129	20	2	3	36	22	72	3	.264
Savannah A	2010	66	277	30	77	18	2	7	44	23	37	2	.278
St. Lucie A	2010	67	277	32	83	18	1	4	40	9	40	2	.300
St. Lucie A	2011	133	516	52	139	26	2	9	81	27	68	2	.269
St. Lucie A	2012	64	242	31	70	12	0	10	42	18	30	3	.289
Binghamton A	2012	66	251	37	78	18	2	8	33	20	30	0	.311
Las Vegas AAA	2013	107	424	69	136	36	4	15	86	25	63	1	.321
NEW YORK LN-GL	2013	27	95	8	20	5	0	1	13	5	23	0	.211
Las Vegas AAA	2014	55	220	43	71	11	2	13	57	16	39	0	.323
NEW YORK LN-GL	2014	78	259	28	65	13	1	6	29	12	31	1	.251

Temporada 14 15

	J	VB	H	HR	CI	BR	AVE
Temporada	24	90	29	6	18	3	.322
Vs.							
Águilas	5	20	7	1	3	1	.350
Cardenales	5	22	6	2	4	0	.273
Caribes	0	0	0	0	0	0	.000
Leones	4	14	4	0	1	1	.286
Magallanes	3	6	4	0	2	1	.667
Tiburones	3	13	6	3	6	0	.462
Tigres	4	15	2	0	2	0	.133

De por Vida

	VB	H	HR	CI	BR	AVE
	609	188	18	86	6	.309
	105	30	1	13	1	.286
	109	37	4	13	0	.339
	63	20	1	7	0	.317
	80	15	1	7	3	.188
	94	31	3	16	2	.330
	92	35	4	15	0	.380
	66	20	4	15	0	.303



Infielder

Carlos Frey García

16

Batea: ambidiestro
Lanza: derecha
Estatura: 1.79 Ms.
Peso: 78 Kgs.
Fecha y lugar de nacimiento: 18-03-92, Municipio Díaz, Edo Nueva Esparta.
Organización en el Exterior: Reales de Kansas City.

Temporada/ 2014 2015

Fue una de las noveles figuras de los Bravos de Margarita que recibió la oportunidad de mostrar su talento con el equipo grande... Tomó parte en 24 juegos, desempeñándose principalmente en la segunda base, posición en la cual abrió 7 compromisos y dejó porcentaje de fildeo de .957... Debutó en la LVBP el 10 de octubre, en el Universitario, donde fue llamado al encuentro con los Leones como corredor emergente por Manuel Piña y luego se quedó defendiendo la intermedia... Su primer hit llegó el día 16 de ese mes, ante los mismos capitalinos, pero en el parque "Nueva Esparta". Ese día despachó sencillo frente al zurdo José Torres. Además, anotó por primera vez... Una de sus mejores actuaciones la tuvo el 9 de noviembre contra los Tigres. Con el estadio "Pérez Colmenares" de Maracay como escenario, consiguió su primer extrabases, un triple contra Manny Correa. Además, remolcó 2... Duplicó con el madero en 2 ocasiones: 11 y 22 de noviembre frente a Aragua y Caribes, respectivamente.

TOPES DE SU CARRERA EN UN JUEGO DE ELIMINATORIA

Más hits: 2 (2 veces), 22-11-14 Vs. Caribes.
Más CA: 1 (4 veces), última 22-11-14 Vs. Caribes.
Más CI: 2, 09-11-14 Vs. Tigres.
Más HR: no tiene.
Más BR: 1, 25-10-14 Vs. Magallanes.
Debut en la LVBP: 10 de octubre de 2014 con Bravos Vs. Leones.
Adquisición: fue firmado al profesional por los Bravos de Margarita.

en Venezuela Ronda Eliminatoria

EQUIPO	AÑO	JJ	VB	CA	HC	H2	H3	HR	CI	BB	SO	BR	AVE
BRAVOS	2014-15	24	40	4	10	1	1	0	3	2	3	2	.250
	1 AÑO	24	40	4	10	1	1	0	3	2	3	2	.250

en el Exterior

EQUIPO	AÑO	JJ	VB	CA	HC	H2	H3	HR	CI	BB	SO	BR	AVE
Royals DSL N	2009	43	113	18	17	0	1	0	6	27	25	5	.150
Royals DSL N	2010	70	235	36	60	11	0	0	26	42	27	50	.255
Royals AZL N	2011	40	147	31	40	7	5	0	22	15	27	8	.272
Idaho Falls N	2012	59	209	42	57	8	0	2	20	23	31	10	.273
Idaho Falls N	2013	64	228	52	76	10	3	2	35	23	34	17	.333
Lexington A	2014	80	276	38	75	11	3	2	36	24	49	31	.272
Lexington A	2015	35	126	18	32	4	0	2	11	17	22	21	.254
Wilmington A	2015	78	307	36	84	11	8	1	26	30	56	21	.274



Pitcher

Silfredo García

42

Batea: derecha
Lanza: derecha
Estatura: 1.87 Ms.
Peso: 77 Kgs.
Fecha y lugar de nacimiento: 19-07-91, Puerto Cabello, Edo. Carabobo.
Organización en el Exterior: Cardenales de San Luis.

Temporada/ 2014 2015

Tuvo una corta pero contundente actuación dentro del bullpen de Margarita al no permitir carreras en 7 presentaciones y 6.2 entradas... El 14 de octubre lanzó un episodio a la perfección frente a Cardenales de Lara y se apuntó el juego salvado... Al día siguiente sacó dos outs ante los mismos pájaros rojos y se llevó la victoria, la tercera de su carrera en el circuito y única en este temporada... El 26 de octubre trabajó 2 tercios de inning frente a Tiburones, en la que fue su última salida de la campaña.

Temporada/ 2012 2013

CARRERA

Emergió como una de las figuras jóvenes más destacadas del campeonato al aparecer en 20 juegos como relevista y dejar efectividad de 2.25... Debutó en la LVBP el día 14 de octubre, cuando lanzó un inning a la perfección y ponchó a 2 frente a Anzoátegui... Su primer triunfo dentro del circuito se produjo el 24 de noviembre, ocasión en la cual los Leones le fabricaron una rayita inmerecida en 2.0 episodios... Una de sus mejores presentaciones fue la del 16 de octubre. Ese día lanzó 2.0 entradas sin permitir anotaciones a la toletería de Tiburones, mientras recibía un hit... Recibió tres votos para el tercer lugar en la elección del "Novato del Año", que ganó Salvador Pérez (LG).

Temporada/ 2013 2014



Fue líder de los Bravos en apariciones con 23, pese a que terminó con efectividad de 7.58... Dejó marca de 1-2, pero además se apuntó sus dos primeros juegos salvados de por vida: 19 de octubre frente al Caracas (1.1 IP, 0 HP, 0 CP) y 27 de octubre contra Lara (0.2 IP, 0 HP, 0 CP)... Su único triunfo lo consiguió ante Magallanes el 7 de noviembre, cuando colgó un cero en la pizarra... En su siguiente salida cayó derrotado ante La Guaira, que le fabricó una carrera inmerecida en dos tercios de inning... El otro revés que sufrió ocurrió frente a los Leones el 15 de diciembre. Ese día los capitalinos le marcaron 2 rayitas en 0.2 entradas de labor.

TOPES DE SU CARRERA EN UN JUEGO DE ELIMINATORIA:
Más innings lanzados (abridor): no ha abierto.

Menos hits permitidos (abridor, mínimo 6.0 IP): no ha abierto.

Más Innings lanzados (relevista): 2.0 (3 veces), última 31-10-13 Vs. Magallanes.

Más ponches: 3, 19-10-13 Vs. Caracas.

Más bases por bolas: 2 (3 veces), última 24-11-13 Vs. Aragua.

Debut en la LVBP: 14 de octubre de 2012 con Bravos Vs. Caribes.

Adquisición: fue firmado al profesional por los Bravos de Margarita

en Venezuela Ronda Eliminatoria

EQUIPO	AÑO	JJ	J1	JG	JP	JC	JS	IP	H	CP	CL	BB	SO	EFE
BRAVOS	2012-13	20	0	1	0	0	0	20.0	21	6	5	5	11	2.25
BRAVOS	2013-14	23	0	1	2	0	2	19.0	23	20	16	9	16	7.58
BRAVOS	2014-15	7	0	1	0	0	1	6.2	5	0	0	3	5	0.00
	3 AÑOS	50	0	3	2	0	3	45.2	49	26	21	17	32	4.14

en el Exterior

EQUIPO	AÑO	JJ	J1	JG	JP	JC	JS	IP	H	CP	CL	BB	SO	EFE
Cardinals VSL	2010	9	6	2	3	1	0	27.2	35	18	14	6	15	4.55
Cardinals DSL	2011	12	11	1	4	1	0	63.0	47	23	17	14	45	2.43
Johnson City N	2012	7	7	4	2	1	0	43.0	38	19	14	4	45	2.93
Cardinals GCL N	2012	4	4	2	0	0	0	23.1	12	4	4	0	27	1.54
Peoria A	2013	18	18	4	5	1	0	99.0	100	51	42	30	64	3.82
Peoria A	2014	6	6	2	3	0	0	29.2	38	22	14	11	21	4.25
Palm Beach A	2014	17	17	7	4	1	0	93.0	94	41	38	27	67	3.68
Palm Beach A	2015	15	1	1	2	0	3	28.1	25	9	8	6	23	2.54
Springfield AA	2015	12	0	1	1	0	0	17.2	21	8	5	4	18	2.55

Temporada 14-15

Temporada	G	P	S	EFE	JJ	IP	H	SO
Temporada	1	0	1	0.00	7	6.2	5	5
Vs.								
Aguilas	0	0	0	0.00	0	0.0	0	0
Cardenales	1	0	1	0.00	2	1.2	1	2
Caribes	0	0	0	0.00	0	0.0	0	0
Leones	0	0	0	0.00	1	1.0	1	0
Magallanes	0	0	0	0.00	1	1.1	0	0
Tiburones	0	0	0	0.00	2	1.2	3	2
Tigres	0	0	0	0.00	1	1.0	0	1

De por Vida

G	P	S	EFE	JJ	IP	H	SO
3	2	3	4.14	50	45.2	49	32
0	0	0	8.31	5	4.1	7	2
1	0	2	1.50	8	6.0	8	4
0	0	0	1.69	6	5.1	4	3
1	1	1	5.59	10	9.2	13	7
1	0	0	1.29	5	7.0	3	3
0	1	0	3.86	8	7.0	7	7
0	0	0	7.11	8	6.1	7	6


Infielder
David González
19
Batea: ambidiestro

Lanza: derecha

Estatura: 1.76 Ms.

Peso: 63 Kgs.

Fecha y lugar de nacimiento: 01-12-93, Valencia, Edo Carabobo.

Organización en el Exterior: Tigres de Detroit.

Temporada/ 2014 2015

Debutó en la LVBP el 11 de octubre, cuando fue colocado por el mánager Henry Blanco en el line up abridor como octavo bate y campocorto frente a los Tiburones, en el Universitario. El novato se fue de 3-0, con un boleto y dos ponches. Además, cometió un error... El 16 de octubre, en Margarita, salió como corredor emergente por Wilfredo Tovar y se quedó jugando en el shortstop, lo que aprovechó para conectar su primer hit (sencillo contra el caraquista Jesús Pirela) y anotar su primera carrera... Cerró su pasantía con el equipo grande fallando en un turno contra las Águilas, el 19 de octubre.

Debut en la LVBP: 11 de octubre de 2014 con Bravos Vs. Tiburones.

Adquisición: fue firmado al profesional por los Bravos de Margarita

en Venezuela Ronda Eliminatoria

EQUIPO	AÑO	JJ	VB	CA	HC	H2	H3	HR	CI	BB	SO	BR	AVE
BRAVOS	2014-15	3	5	1	1	0	0	0	1	1	2	0	.200
	1 AÑO	3	5	1	1	0	0	0	1	1	2	0	.200

en el Exterior

EQUIPO	AÑO	JJ	VB	CA	HC	H2	H3	HR	CI	BB	SO	BR	AVE
TEAM	YEAR	G	AB	R	H	2B	3B	HR	RBI	BB	SO	SB	AVG
Detroit VSL N	2011	68	239	44	61	12	0	1	19	51	33	8	.255
Tigers VSL N	2012	39	136	19	33	5	1	0	16	22	20	6	.243
West Michigan A	2013	94	336	44	83	12	2	0	25	35	59	13	.247
Lakeland A	2014	5	8	3	1	0	0	0	0	1	1	0	.125
Connecticut A	2014	6	26	0	3	0	0	0	0	1	2	0	.115
Tigers GCL	2014	49	181	26	59	12	1	2	23	22	19	6	.326
Lakeland A	2015	27	90	7	16	1	0	0	1	7	19	1	.178
West Michigan A	2015	85	289	29	74	9	5	1	23	22	43	7	.256



Pitcher

Alfred Gutiérrez

5

Batea: derecha

Lanza: derecha

Estatura: 1.83 Ms.

Peso: 65 Kgs.

Fecha y lugar de nacimiento: 12-06-95, Edo. Nueva Esparta.

Organización en el Exterior: Tigres de Detroit.

Temporada/ 2014 2015

Fue una de las jóvenes figuras que hizo su estreno en esta campaña con los Bravos de Margarita, hecho que se produjo el 11 de octubre, cuando salió a relevar en el estadio Universitario de Caracas contra los Tiburones de La Guaira. El novel lanzador retiró a los dos bateadores que enfrentó, ponchando a uno... Luego, el 19 de octubre, lanzó una entrada y un tercio en blanco ante las Águilas del Zulia, sin hits permitidos y con dos boletos otorgados. Esa fue su última salida de la campaña.

Debut en la LVBP: 11 de octubre de 2014 con Bravos Vs. Tiburones.

Adquisición: fue firmado al profesional por los Bravos de Margarita

en Venezuela Ronda Eliminatoria

EQUIPO	AÑO	JJ	Jl	JG	JP	JC	JS	IP	H	CP	CL	BB	SO	EFE
BRAVOS	2014-15	2	0	0	0	0	0	2.0	0	0	0	2	1	0.00
	1 AÑO	2	0	0	0	0	0	2.0	0	0	0	2	1	0.00

en el Exterior

EQUIPO	AÑO	JJ	Jl	JG	JP	JC	JS	IP	H	CP	CL	BB	SO	EFE
Detroit VSL N	2012	9	0	0	1	0	0	17.1	17	18	16	10	17	8.31
Detroit VSL N	2013	18	1	3	1	0	3	39.2	23	14	7	10	33	1.59
Detroit VSL N	2014	14	10	5	3	0	0	53.2	53	21	16	8	50	2.68
Tigers GCL N	2014	3	2	0	1	0	0	7.2	11	7	6	3	9	7.04
Tigers GCL N	2015	11	11	6	4	0	0	58.2	55	25	22	15	42	3.38



Pitcher

Moisés Hernández

26

Batea: derecha

Lanza: derecha

Estatura: 1.86 Ms.

Peso: 78 Kgs.

Fecha y lugar de nacimiento: 18-03-84, Valencia, Edo. Carabobo.

Organización en el Exterior: Marineros de Seattle.

Nota: Hermano del grandeliga Félix Hernández.

Temporada/ 2014 2015

Los Bravos de Margarita se hicieron de sus servicios luego de que el equipo de los Cardenales de Lara lo incluyera en su listado de jugadores libres... Con la escuadra oriental actuó en 17 encuentros, logrando récord de 1-0 y efectividad de 4.10, su mejor registro desde que dejara 3.86 en la 2007-08... Además compiló 26.1 innings, la cifra más elevada en las últimas 4 temporadas... Fue mejorando conforme fue avanzando el calendario: en octubre tuvo efectividad de 8.10 (10.0 IP, 9 CL), en noviembre 3.38 (5.1 IP, 2 CL) y en diciembre cerró a todo tren con 0.82 (11.0 IP, 1 CL)... Justamente el día 19 de ese último mes consiguió su única victoria de la contienda, gracias a una labor de 2.0 episodios en blanco ante La Guaira.

Temporada/ 2004 2005

CARRERA

Fue firmado originalmente por los Cardenales de Lara, equipo con el cual hizo su estreno en la LVBP el 9 de diciembre, cuando relevó frente al Caracas y sacó un par de outs, permitiendo un hit... En su siguiente salida -19 DIC- recibió la oportunidad de abrir. En 3.2 innings de labor, Magallanes le fabricó 4 carreras y le propinó la derrota... No obstante, una semana más tarde volvió a tomar la pelota desde el comienzo del juego contra los Navegantes, a lo que el novato respondió con una contundente actuación al aceptar un solo imparables en 6.0 entradas, mientras ponchaba a 4 y regalaba una transferencia para llevarse el primer triunfo de su carrera. El hit salió del bate de Héctor Giménez en el propio primer episodio, un sencillo hacia el jardín

derecho. Post-temporada. Hizo un par de aperturas y un relevo durante el round robin, etapa en la cual dejó marca de 0-1 y efectividad de 1.80... Se destacó el 5 de enero, cuando lanzó 4.2 tramos en blanco como abridor frente a Caribes.

Temporada/ 2005 2006

Se atornilló dentro de la rotación de abridores de Cardenales de Lara, resultando no solo uno de los mejores brazos del equipo crepuscular, sino también uno de los novatos más destacados de la campaña... Empató con el zurdo Ricardo Palma (Pastora) en el liderato del circuito en aperturas con 14, pero además figuró entre los 10 mejores en varios renglones de importancia: fue tercero en innings lanzados (73.0), sexto en efectividad (3.08) y octavo en ponches (41, igualado con Horacio Estrada)... Completó al menos 6.0 entradas en el 50% de sus aperturas y en 11 de ellas logró terminar el quinto episodio... Su primer triunfo fue ante Magallanes el 27 de octubre, cuando limitó a la nave a una rayita y 5 imparables en 5.1 tramos... También salió airoso en una oportunidad frente a los Leones y en otra contra Pastora. A los capitalinos los amarró a 3 indiscutibles y ninguna carrera en 6.1 episodios, el 16 de noviembre. Ante los llaneros permitió 3 anotaciones (2 limpias) en 5.0 capítulos, el 3 de diciembre... Otra de sus buenas exhibiciones fue la del 10 de diciembre ante los propios Navegantes. Ese día trabajó 6.2 innings, con un par de rayitas y 4 imparables en su cuenta, pero se marchó sin decisión. Post-temporada. Bajó su rendimiento en el round robin al terminar esta etapa con marca de 0-2 y efectividad de 20.25 en 5 juegos.

Temporada/ 2006 2007

Nuevamente experimentó un buen desempeño al dejar efectividad de 3.14 en 16 juegos, dividiendo sus labores entre el bullpen y el rol de abridor... Una de sus mejores exhibiciones la dio el 16 de diciembre, ocasión en la cual colgó 6 ceros en la pizarra frente a los Tigres, al mismo tiempo que recibía 5 hits y ponchaba a 4 para conseguir su tercer triunfo de la campaña... Previamente había salido airoso ante Zulia el 12 de noviembre (1.0 IP, 0 HP, 0 CP) y Caribes el 9 de diciembre (5.0 IP, 4 HP, 0 CP). Post-temporada. Cayó derrotado ante Aragua el 16 de enero, luego de tolerar 3 rayitas en 5.1 episodios.

Temporada/ 2007 2008

Sólo participó en 6 encuentros (todos como relevista) debido a serios problemas físicos... No tuvo decisiones y concluyó con promedio de 3.86 carreras limpias permitidas... El 23 de octubre tuvo su presentación más larga al completar 2.0 entradas y tolerar una carrera sucia frente al Zulia.

Temporada/ 2008 2009

No jugó.

Temporada/ 2009 2010

Nuevamente fue víctima de las lesiones, que limitaron su tiempo de juego a 6 salidas y 7.2 entradas... En la única presentación en la cual no permitió carreras fue la del 11 de octubre, cuando relevó un inning ante Magallanes.

Temporada/ 2010 2011

Se recuperó de los problemas físicos que lo mantuvieron fuera de juego en gran parte del calendario de las últimas tres temporadas... Participó en 22 compromisos en los cuales fue capaz de trabajar 32.2 innings, mientras permitía 22 carreras limpias (6.06 EFE)... En la única apertura que tuvo lanzó 3.2 entradas ante Tiburones, tolerando una rayita y marchándose sin decisión... Se llevó la victoria el 12 de diciembre, luego de poner dos ceros en la pizarra ante la escuadra de Caribes... Sin embargo, sus mejores actuaciones fueron sendos relevos de 3.1 capítulos en blanco ante Caracas y Zulia, los días 11 y 21 de noviembre, respectivamente... Sufrió la derrota ante los Leones el 1 de diciembre, cuando le fabricaron 4 rayitas en un episodio.

Temporada/ 2011 2012

Su primera salida de campaña -12 de octubre- se tradujo en una derrota ante los Tigres de Aragua, después de aceptar una carrera en 1.2 innings de labor... Luego, el 23 de octubre, cayó vencido nuevamente, esta vez frente a los Leones del Caracas, que le marcaron 4 en 1.2 entradas... Permitió al menos una rayita en 7 de sus 9 presentaciones, cerrando la ronda regular con efectividad de 10.93

Temporada/ 2012 2013

Actuó en solamente dos encuentros, permitiendo una carrera en 2.0 episodios.

Temporada/ 2013 2014

Su participación con el equipo de Cardenales de Lara se limitó a 3 salidas... Pese a que abrió en un par de ocasiones, solo pudo completar 4.0 entradas en todo la justa.

TOPES DE SU CARRERA EN UN JUEGO DE ELIMINATORIA:

Más innings lanzados (abridor): 6.2 (2 veces), última 18-12-05 Vs. Águilas.

Menos hits permitidos (abridor, mínimo 6.0 IP): 1, 26-12-04 Vs. Magallanes.

Más Innings lanzados (relevista): 3.1 (2 veces), última 21-11-10 Vs. Águilas.

Más ponches: 6 (2 veces), última 21-12-06.

Más bases por bolas: 6, 03-12-10 Vs. Tiburones.

Debut en la LVBP: 9 de diciembre de 2004 con Cardenales Vs. Leones.

Adquisición: fue firmado por Margarita antes de la temporada 2014-15, luego de ser dejado libre por Cardenales.

en Venezuela Ronda Eliminatoria

EQUIPO	AÑO	JJ	Jl	JG	JP	JC	JS	IP	H	CP	CL	BB	SO	EFE
CARDENALES	2004-05	3	2	1	1	0	0	10.1	5	4	4	5	7	3.48
CARDENALES	2005-06	14	14	3	3	0	0	73.0	69	35	25	31	41	3.08
CARDENALES	2006-07	16	7	3	5	0	0	43.0	54	20	15	8	30	3.14
CARDENALES	2007-08	6	0	0	0	0	0	7.0	7	6	3	3	2	3.86
CARDENALES	2009-10	6	0	0	0	0	0	7.2	15	11	11	3	3	12.91
CARDENALES	2010-11	22	1	1	1	0	0	32.2	33	25	22	26	13	6.06
CARDENALES	2011-12	9	1	0	2	0	0	14.0	24	17	17	8	6	10.93
CARDENALES	2012-13	2	0	0	0	0	0	2.0	2	1	1	2	0	4.50
CARDENALES	2013-14	3	2	0	1	0	0	4.0	13	9	8	3	1	18.00

BRAVOS	2014-15	17	1	1	0	0	0	26.1	24	16	12	12	16	4.10
	10 AÑOS	98	28	9	13	0	0	220.0	246	144	118	101	119	4.83

en Venezuela Ronda Eliminatoria

EQUIPO	AÑO	JJ	J1	JG	JP	JC	JS	IP	H	CP	CL	BB	SO	EFE
CARDENALES	2004-05	3	2	0	1	0	0	10.0	11	4	2	6	5	1.80
CARDENALES	2005-06	5	3	0	2	0	0	10.2	28	24	24	9	6	20.25
CARDENALES	2006-07	6	2	0	1	0	0	15.2	19	10	10	4	6	5.74
	3 AÑOS	14	7	0	4	0	0	36.1	58	38	36	19	17	8.92

en el Exterior

EQUIPO	AÑO	JJ	J1	JG	JP	JC	JS	IP	H	CP	CL	BB	SO	EFE
Orioles GCL N	2003	8	4	2	1	0	0	21.2	19	13	10	13	22	4.15
Bluefield N	2004	13	13	2	5	0	0	60.1	63	42	34	27	43	5.07
Aberdeen A	2005	11	7	0	4	1	0	52.2	43	21	18	24	56	3.08
Myrtle Beach A	2006	26	4	2	4	0	10	68.0	75	40	36	23	48	4.76
Rome A	2006	11	1	2	0	0	2	32.2	21	8	7	13	34	1.93
Mississippi A	2007	10	10	2	2	0	0	50.0	60	39	33	27	20	5.94
Myrtle Beach A	2007	15	15	10	3	0	0	91.0	94	43	37	26	51	3.66
Richmond AAA	2007	1	1	0	1	0	0	4.2	3	4	4	4	1	7.71
Myrtle Beach A	2009	5	0	0	2	0	0	5.0	13	13	12	4	4	21.60
Rome A	2009	7	0	1	0	0	0	15.1	14	7	6	5	5	3.52
Braves GCL N	2009	9	2	2	1	0	0	14.2	17	6	5	5	13	3.07
Jackson AA	2011	40	3	4	2	0	0	72.0	94	53	50	29	44	6.25
Jackson AA	2012	32	0	5	2	0	0	50.0	63	39	37	31	17	6.66
Jackson AA	2013	23	2	1	2	0	0	47.0	45	26	26	17	20	4.98
Jackson AA	2014	31	2	1	8	0	0	60.2	76	43	40	23	36	5.93
Jackson AA	2015	30	12	3	10	0	1	97.2	124	73	62	37	59	5.71

Temporada 14-15

	G	P	S	EFE	JJ	IP	H	SO
Temporada	1	0	0	4.10	17	26.1	24	16
Vs.								
Aguilas	0	0	0	3.00	3	6.0	8	3
Bravos	0	0	0	0.00	0	0.0	0	0
Cardenales	0	0	0	0.00	1	1.1	0	3
Caribes	0	0	0	1.80	3	5.0	2	3
Leones	0	0	0	16.20	1	1.2	3	2
Magallanes	0	0	0	3.86	3	4.2	4	1
Tiburones	1	0	0	7.36	3	3.2	3	0
Tigres	0	0	0	0.00	3	4.0	4	4

De por Vida

	G	P	S	EFE	JJ	IP	H	SO
	9	13	0	4.83	98	220.0	246	119
	1	4	0	5.40	19	45.0	58	23
	1	1	0	5.95	7	19.2	24	14
	0	0	0	6.75	1	1.1	0	3
	2	1	0	3.75	13	24.0	27	18
	1	2	0	5.84	11	24.2	30	6
	2	2	0	4.33	20	54.0	53	25
	1	1	0	7.36	11	18.1	22	9
	1	2	0	2.73	16	33.0	32	21



Luis Jiménez

82

Batea: zurda
Lanza: zurda
Estatura: 1.90 Ms.
Peso: 126 Kgs.
Fecha y lugar de nacimiento: 07-05-82, Bobare, Edo. Lara.
Organización en el Exterior: Diablos Rojos de México

1B

Temporada/ 2014 2015

En su primera campaña con el uniforme de los Bravos de Margarita participó en 17 juegos y dejó promedio de .276, mientras daba un jonrón y remolcaba 9 carreras... Se incorporó al club el 14 de noviembre, cuando se fue de 4-2 contra Caribes... Dio al menos un hit en 6 de los primeros 7 encuentros en que actuó, incluyendo la jornada del 20 de noviembre, ocasión en la cual duplicó frente a La Guaira (sencillo y tubey)... El único cuadrangular que conectó

fue ante el zurdo Alex Torres, de las Águilas, el 5 de diciembre. Ese día impulsó 2... Su mejor cosecha de producidas fue la del 17 de diciembre, cuando llevó a 3 compañeros al home ante los Leones... Irónicamente esa fue su última actuación de la temporada, ya que problemas físicos lo apartaron del terreno de juego por el resto del calendario.

Temporada/ 2001 2002

CARRERA

Debutó en la LVBP el día 28 de noviembre, cuando vistiendo el uniforme de los Cardenales de Lara salió a tomar un turno como emergente por Juan Querecuto y falló frente a Guillermo Larreal del Pastora. En su siguiente visita al plato, recibió base por bolas... Apareció en el line up abridor del conjunto larense por primera vez el 2 de diciembre, cuando fue colocado como sexto bate y primera base, ocasión que aprovechó para dar su primer hit en el circuito, un sencillo al derecho John DeSilva, de las Águilas... No esperó mucho para conectar su primer jonrón, conexión que llegó a expensas de Yonni Naveda (Caracas) el 29 de diciembre... Cerró su participación con un total de 6 juegos y 8 turnos al bate

Temporada/ 2002 2003

Figuró en un total de 28 encuentros, en los cuales dejó promedio de .240, con un cuadrangular y media docena de remolcadas... Una de sus actuaciones más destacadas fue la del 16 de octubre, cuando se fue de 3-2, con anotada y empujada ante las Águilas... Dos días más tarde disparó su único vuelacerca de la campaña al sacarla en el parque "Bachiller Julio Hernández Molina" frente al derecho dominicano Carlos Valdez, de Pastora.

Temporada/ 2003 2004

Volvió a ser uno de los hombres de la banca del equipo de Cardenales de Lara, que ocasionalmente lo empleó en la inicial, en los jardines, como designado y emergente... En 17 juegos ligó para .293, mientras conectaba 5 extrabases: 2-2B, 2-3B y 1-HR... Su cuadrangular lo dio el 30 de diciembre ante Jeff Farnsworth, del Magallanes. Ese día impulsó 2... También produjo un par de anotaciones en la jornada del 8 de noviembre ante el equipo de Pastora.

Temporada/ 2004 2005

Asumió por primera vez en su carrera la titularidad dentro del equipo de Cardenales de Lara, alternándose entre la posición de inicialista y el rol de designado... Respondió con una sólida línea ofensiva de .313 AVE/ .396 OBP/ .458 SLG, a lo que añadió 4 jonrones y 20 empujadas en 53 encuentros... Inauguró la campaña conectando de 5-4 el 14 de octubre ante el pitcheo de los Tigres, en lo que fue su primer juego con tal cantidad de incogibles... Otra de las jornadas más sobresalientes que tuvo fue la correspondiente al 4 de noviembre frente a los Tiburones, equipo al que ese día castigó con un par de dobles y 3 fletadas.

Temporada/ 2005 2006

Esta campaña le sirvió para que seguir consolidándose como una de las figuras ofensivas de la liga... Logró promedio de .293 y OBP de .414, pero además agregó a su tarjeta de presentación 8 jonrones, 27 remolques, slugging de .527 y 35 boletos... Bateó para .330 (de 91-30), y dio 5 cuadrangulares con corredores en circulación... Luego de ligar para .239 (de 46-11)

en octubre, subió a .321 (de 78-25) en noviembre y a .302 (de 43-13) en diciembre... Se fue de 5-4 contra el pitcheo de La Guaira en la jornada del 17 de noviembre... Además, conectó 3 hits en un juego en tres ocasiones: 27 de octubre frente a Magallanes, 10 de noviembre ante La Guaira y 26 de noviembre contra Aragua... Impulsó un trío de carreras en los encuentros del 22 de noviembre y 27 de diciembre ante Águilas y Tiburones, respectivamente... Jonroneó en días sucesivos el 15 y 16 de octubre (Pastora y Aragua) y volvió a hacerlo el 26 y 27 de diciembre (Caracas y La Guaira). Post-temporada. Tuvo un brillante desempeño durante el round robin, etapa en la cual finalizó entre los mejores en promedio al bate con .378 y OBP con .521... Dio de 4-3 ante los Tigres y luego impulsó 3 contra Caribes en las jornadas del 4 y el 16 de enero, respectivamente.

Temporada/ 2006 2007

Culminó sobre .300 por segunda vez en su carrera, gracias a una producción de 45 hits en 149 turnos oficiales que le permitieron conseguir average de .302, luego de figurar en 42 juegos de la ronda regular... Además, por segunda temporada sucesiva logró un OBP superior a .400, exactamente de .402... Bateó para .306 (de 72-22) con hombres en bases y .292 (de 48-14) con corredores en posición anotadora... Abrió la temporada de manera explosiva el 12 de octubre contra el pitcheo del Magallanes: dio cuadrangular, un par de dobles, anotó 2 y remolcó 3... Volvió a impulsar un trío de carreras en las jornadas del 9 y el 26 de diciembre ante Caribes y Tiburones, respectivamente. En la primera de estas fechas la botó y, además, recibió 3 boletos. Luego, contra los escualos se fue de 5-3... Ese fue su tercer y último juego con 3 hits en la contienda... Su producción ofensiva general se vio recortada al tener que ausentarse del terreno de juego entre el 2 y el 22 de noviembre por una lesión.

Temporada/ 2007 2008

Varias dolencias físicas limitaron su desempeño a solo 26 juegos durante la ronda eliminatoria, por lo que sus jonrones bajaron a 2 y sus remolcadas a 8, mientras terminaba con promedio de .273... Duplicó el madero en 5 encuentros y en una ocasión empujó 2 carreras: 26 de octubre frente al Magallanes... El 17 de noviembre se fue de 3-1 contra el Caracas y puso fin a su actuación en esta temporada.

Temporada/ 2008 2009

Regresó al plano estelar al lograr una sólida campaña en la cual dejó una línea ofensiva de .329 AVE/ .462 OBP y .500 SLG, números que redondeó con 32 remolques y 6 vuelacercas en 43 juegos... Además, ligó para .395 (de 43-17) con hombres en posición anotadora y para .342 (de 76-26, con 5 HR) cuando encontró compañeros en las almohadillas... Su primera gran actuación se produjo el 19 de octubre contra las Águilas. Ese día la sacó del parque y empujó un total de 4 carreras... Anotó 4 veces contra La Guaira el 26 de noviembre, cuando dio sencillo, jonrón y consiguió 2 boletos... El 23 de diciembre vivió una jornada realmente explosiva al dar 2 jonrones en un juego por primera vez en el circuito. Su víctima en ambas conexiones fue el zurdo caraquista Víctor Gárate. Además, se fue de 4-4, con 3 anotadas y 5 empujadas... Asimismo, tuvo 3 partidos con 3 empujadas; 30 de octubre contra Aragua, 10 de diciembre ante Zulia y 19 de diciembre frente al Magallanes. Post-temporada. Elevó su tórrida ofensiva aún más durante el round robin, fase en la cual encabezó los renglones de slugging (.611), OBP (.522), boletos (13) y anotadas (13). Adicionalmente, terminó entre los líderes en average (2do. con .407), empujadas (2do. con 15), hits conectados (5to. con 22) y bases alcanzadas (5to. con 33)... El 6 de enero se fue de 4-3, con un trío de impulsadas frente al Zulia... Repitió

la dosis de remolcadas el 12 de enero, cuando la botó ante los Leones... Se embasó al menos una vez en cada uno de los 16 juegos de esta etapa, en 13 de ellos dio de hit y llegó a hilvanar una cadena de 9 encuentros con imparables (del 7 al 17 de enero).

Temporada/ 2009 2010



Experimentó una de las mejores campañas de su carrera luego de batear para .326 y de imponer su mejor registro en empujadas con 43, pese a que faltó a 24 de los 63 juegos de su equipo debido a una lesión que lo apartó del campo durante casi todo el mes de noviembre... Acompañó estos números con un OBP de .426, slugging de .560 y 9 cuadrangulares, convirtiéndose en uno de los toleteros más temidos del circuito... También fue una seria amenaza en las distintas situaciones del juego: ligó para .373 (de 75-28, 6-HR) con hombres en circulación, .370 (de 46-17, 3 HR) con corredores en posición anotadora y .333 (de 39-13, 2 HR) del séptimo inning en adelante... Ante los derechos concluyó con promedio de .313 (de 96-30, 7 HR), pero frente a los zurdos fue aún más difícil de hacer out al conectarles para .356 (de 45-16, 2 HR)... Inició la temporada con una cadena de 7 encuentros con al menos un hit, durante la cual tuvo average de .500 (de 26-13)... El día inaugural se fue de 5-2, con jonrón y 3 remolcadas frente a La Guaira... Tendría 5 partidos más con un trío de remolques, todos estos en diciembre, mes en el cual fue capaz de fletar 25 carreras. Post-temporada. Fue tomado por los Tiburones de La Guaira como jugador sustituto para el round robin. Sin embargo, fue poco lo que pudo ayudar al conjunto litoralense ya que apenas bateó para .115, con una impulsada.

Temporada/ 2010 2011

Continuó consolidándose como una de las principales figuras ofensivas de la Liga al conquistar el premio "Productor del Año", mientras terminaba entre los 10 mejores en varios de los departamentos de mayor peso: fue líder en jonrones con 12 (su récord personal) y en boletos recibidos con 57; segundo en impulsadas (40) y OBP (.475); tercero en slugging (.548) y en bases alcanzadas (102); cuarto en anotadas (36); sexto en hits conectados (58) y séptimo en average (.312)... Empató la marca de más bases por bolas para un bateador criollo en una temporada, que ostentaba en solitario el legendario Vidal López, desde la 49-50... 4 de esas transferencias las consiguió el 9 de diciembre ante Margarita... Castigó al pitcheo de los Navegantes en la jornada del 28 de octubre, cuando la botó en dos ocasiones (Vs. Richard Salazar y Corey Hamman), dio un doble, anotó 2 y empujó 6, su mayor cantidad en un juego. El segundo de estos cuadrangulares fue el número 40 de su carrera en el circuito. Pese a tan explosiva exhibición, no pudo evitar la derrota de su equipo 12 por 8. Post-temporada. Fue tomado por los Bravos de Margarita como jugador sustituto, hecho que retribuyó con una

sólida línea ofensiva de .373 AVE/ .456 OBP/ .542 SLG y participando en los 16 encuentros estipulados en el calendario... Dio al menos un incogible en 14 partidos y logró hilvanar una racha de 13 encuentros con hits... El 11 de enero se fue de 5-2, con vuelacerca y 3 remolcadas frente al equipo de los Tigres, en la que fue su mejor actuación en esta etapa... Luego de actuar con Margarita en el round robin, los Caribes de Anzoátegui lo tomaron para que reforzara su ofensiva en la serie final frente a los Tigres de Aragua... El inicialista y designado respondió de manera contundente, aportando 3 vuelacercas y una docena de impulsadas que lo llevaron a ser designado MVP... Reservó lo mejor de su productivo bate para los juegos 2 y 7, impulsando 4 carreras en cada uno de estos choques y resultando determinante para que los Caribes conquistaran el campeonato.

Temporada/ 2011 2012

Nuevamente fue uno de los puntales ofensivos del equipo de Cardenales de Lara, que vio cómo el inicialista se llevaba por segunda campaña seguida el galardón "Productor del Año", en el cual derrotó a Ernesto Mejía 255 por 252... Rebasó las 30 empujadas (con 33) y bateó .300 (exactamente .300) por cuarta temporada al hilo, al mismo tiempo que se anotaba su segunda justa seguida con al menos una decena de cuadrangulares al sacarla del parque 10 veces... El 22 de octubre, en Valencia, se la botó al derecho del Magallanes, José Sánchez, y arribó a 50 jonrones de por vida en el circuito, convirtiéndose en apenas el segundo toletero zurdo en alcanzar esa cifra... Luego, el 12 de noviembre conectó su vuelacerca número 54 y desplazó a Luis Landaeta como el zurdo más prolífico en ese departamento en la historia de la LVBP. El estacazo se produjo en el estadio "Nueva Esparta" de Margarita y a expensas del derecho Luis Chirinos, del equipo de Bravos... El 26 de octubre consiguió el tercer juego de su carrera con 2 jonrones al depositarla en las gradas en ambas ocasiones frente al derecho Barry Enright, de los Tiburones... Otra de sus mejores actuaciones fue la del 2 de diciembre ante Bravos. Ese día pegó 4 hits en un encuentro por cuarta vez. Post-temporada. De nuevo Cardenales quedó marginado de participar en el round robin, por lo que en esta oportunidad el toletero larense fue tomado para por el equipo de los Tiburones de La Guaira... Aunque su average bajó a .250, fue co-líder en cuadrangulares con 6 y uno de los mayores impulsores de carreras con 15... El 15 de enero maltrató al pitcheo de las Águilas con un par de vuelacercas y 5 impulsadas para comandar a los escolos a un triunfo 16 por 5 en el parque Universitario... Luego, el 22 de enero, en jornada de desempate para decidir el pase a la final, anotó 3 y empujó 4, con doble y jonrón, frente al Magallanes, contribuyendo a la victoria de su club 16-1... Bateó .333 en la final, pero no pudo evitar que los Tiburones cayeran en 6 duelos ante los Tigres.

Temporada/ 2012 2013

Concluyó la ronda eliminatoria con .324 de average, sumando así a su nutrida tarjeta de presentación otra campaña sobre .300, la séptima de su carrera y quinta en forma consecutiva... Además, alcanzó por tercera vez las 40 empujadas, al mismo tiempo que redondeaba otro sólido desempeño con 9 jonrones, 33 anotadas, slugging de .547 y OBP de .451, todo esto pese a ausentarse por 15 partidos debido a una lesión... Ligó para .378 (de 82-31, 5-HR) con hombres en circulación y .326 (de 43-14, 2-HR) con corredores en posición anotadora... Contradictoriamente, fue un mejor bateador ante los zurdos que frente a los derechos: contra los primeros dio 33 hits en 75 turnos para .440 de promedio, pero ante los diestros conectó 22 imparables en 95 duelos para .232... Fue primero de la liga en boletos recibidos (38) y OBP. Además, terminó tercero en average y en slugging, quinto en remolcadas y noveno en cuadrangulares... Entre el 18 de octubre y el 18 de noviembre tuvo una cadena de 12 encuentros con al menos un hit, la más prolongada de su trayectoria... El 21 de octubre se la botó al

zurdo Alex Torres en el “Luis Aparicio El Grande” de Maracaibo, para llegar a 60 vuelacercas de por vida... Jonroneó en juegos sucesivos en dos ocasiones: 27 y 28 de noviembre frente al Zulia, y 14 y 15 de diciembre contra Magallanes y Aragua, respectivamente... El 29 de noviembre, en el tercero de la serie contra las Águilas, recibió 4 bases por bolas en 5 visitas al plato. Post-temporada. Mantuvo su tórrido bateo para llevar a los Cardenales hasta la final contra Magallanes... Participó en los 16 encuentros del round robin, etapa en la cual ligó para .352 y remolcó 15 carreras... 3 de ellas las produjo el 17 de enero, cuando se fue de 4-3, con cuadrangular y dos anotadas frente a los Leones... Luego, en la final, su mejor actuación llegó en el séptimo y decisivo choque, en el cual dio doble y dos vuelacercas, mientras impulsaba 4 y anotaba 2, pero no pudo evitar que su equipo cayera derrotado 11 por 9 ante los Navegantes. Sus bambinazos fueron contra Austin Bibens-Dirkx y Fabio Castro.

Temporada/ 2013 2014

Serías dolencias físicas mermaron su desempeño y limitaron su tiempo de juego a solo 25 encuentros, en los cuales dio 5 jonrones, impulsó 25 carreras y anotó 17... El 15 de noviembre vivió una de las jornadas más resonantes de su trayectoria en el circuito. Ese día, en el parque “Antonio Herrera Gutiérrez” de Barquisimeto y frente a los Tiburones de La Guaira, conectó el primer grand slam de su carrera al sacarla frente al zurdo Sergio Escalona. Pero, además, redondeó la productiva faena con un sencillo, 3 boletos, 2 anotadas y un total de 6 impulsadas, igualando de esta forma su mejor registro en este renglón (anteriormente conseguido el 28-10-10 Vs. Magallanes)... Jonroneó en 3 juegos sucesivos: 23 y 27 de noviembre (doble tanda) ante Aragua y Margarita... El 2 de diciembre salió lastimado del encuentro en su primer turno, en lo que fue su último juego de la temporada.

TOPES DE SU CARRERA EN UN JUEGO DE ELIMINATORIA

Más hits: 4 (4 veces), 02-12-11 Vs. Margarita.

Más CA: 4, 26-11-08 Vs. La Guaira.

Más CI: 6 (2 veces), última 15-11-13 Vs. La Guaira.

Más HR: 2 (3 veces), última 26-10-11 Vs. La Guaira.

Más BR: 1 (19 veces), última 29-11-14 Vs. Magallanes.

Debut en la LVBP: 28 de noviembre de 2001 con Lara Vs. Pastora.

Adquisición: fue obtenido junto a Mario Martínez (3B-OF) en un cambio que llevó a Cardenales a Carlos Rivero (INF) y César Hernández (INF-OF) el 14 de junio de 2014.

Cadena más larga de juegos con hit: 12, del 18-10 al 18-11-12.

en Venezuela Ronda Eliminatoria

EQUIPO	AÑO	JJ	VB	CA	HC	H2	H3	HR	CI	BB	SO	BR	AVE
CARDENALES	2001-02	6	8	1	2	0	0	1	1	1	2	0	.250
CARDENALES	2002-03	28	50	8	12	1	0	1	6	8	18	0	.240
CARDENALES	2003-04	17	41	4	12	2	2	1	4	3	13	0	.293
CARDENALES	2004-05	53	144	20	45	9	0	4	20	21	41	1	.313
CARDENALES	2005-06	57	167	22	49	11	2	8	27	35	40	1	.293
CARDENALES	2006-07	42	149	23	45	5	0	4	24	22	29	2	.302
CARDENALES	2007-08	26	88	11	24	6	0	2	8	13	19	4	.273
CARDENALES	2008-09	43	146	29	48	7	0	6	32	36	29	1	.329
CARDENALES	2009-10	39	141	22	46	4	1	9	43	26	27	3	.326
CARDENALES	2010-11	59	186	36	58	8	0	12	40	57	38	4	.312
CARDENALES	2011-12	63	220	42	66	12	0	10	33	44	48	1	.300
CARDENALES	2012-13	48	170	33	55	9	1	9	40	38	29	1	.324
CARDENALES	2013-14	25	88	17	21	0	0	5	25	18	20	0	.239
BRAVOS	2014-15	17	58	4	16	3	0	1	9	6	13	1	.276
	14 AÑOS	523	1656	272	499	77	6	73	312	328	366	19	.301

		en Venezuela Round Robin											
EQUIPO	AÑO	JJ	VB	CA	HC	H2	H3	HR	CI	BB	SO	BR	AVE
CARDENALES	2004-05	8	15	2	2	1	0	1	3	3	3	0	.133
CARDENALES	2005-06	14	37	5	14	0	1	2	9	10	9	1	.378
CARDENALES	2006-07	13	45	10	11	2	0	1	5	10	15	0	.244
CARDENALES	2008-09	16	54	13	22	2	0	3	15	13	13	1	.407
TIBURONES	2009-10	10	26	3	3	0	1	0	1	3	8	0	.115
BRAVOS	2010-11	16	59	9	22	1	0	3	9	8	12	0	.373
TIBURONES	2011-12	16	60	10	15	2	0	6	15	7	16	0	.250
CARDENALES	2012-13	16	54	14	19	3	0	3	15	20	13	1	.352
	8 AÑOS	109	350	66	108	11	2	19	72	74	89	3	.309

		en Venezuela Serie Final											
EQUIPO	AÑO	JJ	VB	CA	HC	H2	H3	HR	CI	BB	SO	BR	AVE
CARIBES	2010-11	7	28	4	8	2	0	3	12	2	0	0	.286
CARDENALES	2012-13	7	25	3	8	1	0	2	7	5	8	0	.320
	2 AÑOS	14	53	7	16	3	0	5	19	7	8	0	.302

		en el Exterior											
EQUIPO	AÑO	JJ	VB	CA	HC	H2	H3	HR	CI	BB	SO	BR	AVE
Athletics AZL N	2001	24	70	8	15	1	1	0	12	8	23	2	.214
Bluefield N	2002	51	176	40	66	13	1	8	42	33	33	9	.375
Aberdeen A	2003	53	168	17	41	9	0	1	21	26	40	7	.244
Columbus A	2004	110	392	62	113	24	1	20	75	51	104	6	.288
New Britain AA	2005	116	431	61	120	29	1	16	69	45	104	3	.278
Portland AA	2006	115	395	74	109	22	2	17	70	58	90	9	.276
Bowie AA	2007	90	320	57	105	18	0	22	79	41	71	1	.328
Pawtucket AAA	2007	25	81	4	12	2	0	1	7	9	21	1	.148
Harrisburg AA	2008	77	246	35	64	8	0	14	42	35	44	3	.260
Columbus AAA	2008	33	91	9	30	4	0	1	10	12	22	0	.330
Nippon Ham JAP	2009	39	121	13	28	5	0	5	14	5	35	0	.231
Jackson AA	2011	30	101	17	32	3	1	4	18	18	17	2	.317
Tacoma AAA	2011	74	284	51	81	12	1	12	57	39	55	2	.285
Tacoma AAA	2012	125	471	64	146	32	2	20	81	64	97	3	.310
SEATTLE GL	2012	7	17	0	1	0	0	0	1	4	0	0	.059
Buffalo AAA	2013	99	354	57	101	16	2	18	73	39	65	3	.285
Lotte COR	2014	80	260	42	82	15	0	14	61	41	57	0	.315
Mexico MEX	2015	23	73	8	15	2	0	1	13	11	19	0	.205

		Temporada 14-15						
Temporada	J	VB	H	HR	CI	BR	AVE	
Temporada	17	58	16	1	9	1	.276	
Vs.								
Aguilas	2	6	3	1	3	0	.500	
Bravos	0	0	0	0	0	0	.000	
Cardenales	6	20	3	0	0	0	.150	
Caribes	3	12	3	0	1	0	.250	
Leones	3	10	3	0	3	0	.300	
Magallanes	2	6	2	0	1	1	.333	
Tiburones	1	4	2	0	1	0	.500	
Tigres	0	0	0	0	0	0	.000	

		De por Vida						
Temporada	VB	H	HR	CI	BR	AVE		
Temporada	1656	499	73	312	19	.301		
Aguilas	237	73	13	50	2	.308		
Bravos	220	71	10	45	4	.323		
Cardenales	20	3	0	0	0	.150		
Caribes	237	70	6	41	3	.295		
Leones	233	60	13	35	5	.258		
Magallanes	236	63	12	42	2	.267		
Tiburones	234	78	12	60	2	.333		
Tigres	239	81	7	39	1	.339		



Yorman Landa

Batea: derecha

Lanza: derecha

Estatura: 1.83 Ms.

Peso: 79 Kgs.

Fecha y lugar de nacimiento: 11-06-94 Santa Teresa, Edo. Miranda

Organización en el Exterior: Mellizos de Minnesota.

Pitcher

Temporada/ 2014 2015

No jugó.

Temporada/ 2011 2012

CARRERA

Hizo su debut en la LVBP el 10 de noviembre en el parque Universitario de Caracas. Ese día recibió la oportunidad de abrir frente a las Águilas del Zulia, equipo que le fabricó 2 carreras en 2.2 entradas, con 3 hits y un par de boletos. Sin embargo, se marchó sin decisión... Esa fue su única salida en la campaña.

Temporada/ 2012 2013

Solo apareció en dos juegos, ambos en el rol de abridor... Tuvo marca de 0-1 y promedio de 7.36 carreras limpias permitidas... En su primera salida -22 de octubre- Magallanes le marcó 2 rayitas en 3.1 innings y le propinó su primera derrota de por vida... Luego volvió a la lomita el 28 de octubre para medirse al equipo de Caribes. Apenas pudo facturar un out, mientras sus rivales le fabricaban una carrera con un hit y 3 boletos, pero se marchó sin decisión.

Temporada/ 2013 2014

Fue uno de los más destacados relevistas intermedios con que contó el equipo de los Tiburones de La Guaira... Terminó la ronda eliminatoria con registro de 2 victorias y ninguna derrota, y efectividad de 3.50 en 15 juegos... Pese a recibir 2 carreras en 1.2 innings ante las Águilas, el 17 de noviembre se apuntó su primer triunfo de por vida en el circuito... Luego, en su relevo del 1 de diciembre frente al Magallanes, hizo un par de ceros, con un hit tolerado y 3 ponches, para anexarse su juego ganado.

TOPES DE SU CARRERA (RONDA ELIMINATORIA)

En un juego

Más innings lanzados (abridor): 3.1, 22-10-12 Vs. Magallanes.

Menos hits (abridor-mínimo 6.0 IP): No ha completado 6.0 IP.

Más innings lanzados (relevista): 2.2, 13-11-13 Vs. Magallanes.

Más ponches: 4, 22-10-12 Vs. Magallanes.

Más bases por bolas: 3 (2 veces), última 28-10-12 Vs. Caribes.

Debut en la LVBP: 10 de noviembre de 2011 con Tiburones Vs. Águilas.

Adquisición: fue obtenido junto al pitcher Kender Villegas en un cambio que envió a La Guaira al infielder Alberto González, el 24 de junio de 2015.

en Venezuela Ronda Eliminatoria

EQUIPO	AÑO	JJ	Jl	JG	JP	JC	JS	IP	H	CP	CL	BB	SO	EFE
TIBURONES	2011-12	1	1	0	0	0	0	2.2	4	2	2	2	1	6.75
TIBURONES	2012-13	2	2	0	1	0	0	3.2	3	3	3	6	4	7.36
TIBURONES	2013-14	15	0	2	0	0	0	18.0	15	8	7	6	17	3.50
	3 AÑOS	18	3	2	1	0	0	24.1	22	13	12	14	22	4.44

en el Exterior														
EQUIPO	AÑO	JJ	Jl	JG	JP	JC	JS	IP	H	CP	CL	BB	SO	EFE
Twins DSL N	2011	12	6	2	2	0	0	32.0	19	23	12	26	31	3.38
Twins GCL N	2012	10	5	1	3	0	0	33.1	23	13	9	20	27	2.43
Elizabethton N	2013	12	12	3	4	0	0	55.0	46	25	17	29	46	2.78
Cedar Rapids A	2014	13	0	3	1	0	0	25.0	18	9	8	13	30	2.88
Twins GCL N	2015	7	0	1	0	0	1	9.0	3	1	0	2	9	0.00
Cedar Rapids A	2015	15	0	2	1	0	0	27.0	18	9	5	14	31	1.67



Pitcher

Gabriel Lima

Batea: derecha
Lanza: derecha
Estatura: 1.88 Ms.
Peso: 81 Kgs.
Fecha y lugar de nacimiento: 02-05-96, Valencia, Edo. Carabobo.
Organización en el Exterior: Cachorros de Chicago.

No ha debutado en la LVBP.

en el Exterior														
EQUIPO	AÑO	JJ	Jl	JG	JP	JC	JS	IP	H	CP	CL	BB	SO	EFE
Cubs VSL N	2014	9	7	0	2	0	0	29.0	24	16	13	11	24	4.03
Cubs VSL N	2015	10	9	4	2	0	0	46.1	37	14	7	7	29	1.36
Cubs AZL N	2015	3	1	0	1	0	0	6.0	6	5	4	5	3	6.00



3B - Of

Mario Martínez

Batea: derecha
Lanza: derecha
Estatura: 1.90 Ms.
Peso: 99 Kgs.
Fecha y lugar de nacimiento: 13-11-89, Barquisimeto, Edo Lara.
Organización en el Exterior: Medias Rojas de Boston.

47

Temporada/ 2014 2015

Por primera vez en su carrera recibió la oportunidad de jugar con cierta regularidad al aparecer en 31 encuentros, en los cuales consumió 80 turnos, con 10 anotadas, 11 impulsadas, 21 hits y 6 dobles, todas cifras topes en su corta trayectoria... Fue empleado en varias posiciones: abrió 5 compromisos en la inicial y 5 en tercera base, 3 en el jardín izquierdo y uno en el derecho... También fue utilizado como bateador designado en 8 ocasiones... Duplicó con el madero en 7 oportunidades, incluyendo la jornada del 23 de noviembre, cuando conectó su primer jonrón de por vida en la LVBP al desaparecerla frente al derecho de Caribes, Ramón Rodríguez, en el "Chico Carrasquel" de Puerto La Cruz... Volvió a botarla el 29 de diciembre, esa vez en el parque "Nueva Esparta" frente al derecho dominicano de los Tigres, Ramón García

Temporada/ 2009 2010

CARRERA

Hizo su estreno en la LVBP el día 18 de octubre, cuando fue colocado como antesalista y octavo bate por Cardenales de Lara ante Magallanes. Falló en 2 turnos... Esa fue su única actuación en la campaña.

Temporada/ 2010 2011



Participó en 10 encuentros en los cuales enseñó su capacidad ofensiva al disparar 9 incogibles en 19 turnos oficiales para .474 de average... Su primer hit –un sencillo- lo consiguió el 23 de octubre ante Greg Holland (Tiburones), luego de salir como emergente por Luis Jiménez en el octavo inning... Duplicó en tres ocasiones: 30 de octubre frente a Bravos, 2 de noviembre contra Magallanes y 30 de diciembre ante Zulia. En esa oportunidad contra los aguilucho despachó un doble y remolcó sus 2 primeras carreras

Temporada/ 2011 2012

Apenas pudo dar un hit en 18 viajes oficiales al plato: 25 de octubre ante La Guaira... Después de aparecer en 9 juegos al comienzo de la campaña, el 30 de octubre fue enviado a la Liga Paralela.

Temporada/ 2012 2013

Nuevamente figuró en 9 juegos, consumiendo apenas 13 turnos y dejando promedio ofensivo de .231... El 8 de noviembre dio de 4-1 con una remolcada, la única que consiguió en la contienda... En su siguiente oportunidad de salir al terreno -10 de noviembre- bateó de 4-1, con anotada y doble ante el pitcheo del Magallanes.

Temporada/ 2013 2014

Bateó para .143 en 9 encuentros, en los cuales conectó 2 hits en 14 veces al bate... El 28 de diciembre se fue de 4-1 ante Caribes, con anotada y su única remolcada de la justa.

TOPES DE SU CARRERA EN UN JUEGO DE ELIMINATORIA

Más hits: 2 (10 veces), última 27-12-14 Vs. Tigres.

Más CA: 2, 29-12-14 Vs. Tigres.

Más CI: 2 (3 veces), última 11-12-14 Vs. Cardenales.

Más HR: 1 (2 veces), última 29-12-14 Vs. Tigres.

Más BR: 1 (2 veces), 09-10-14 Vs. Magallanes.

Debut en la LVBP: El 18 de octubre de 2009 con Cardenales Vs. Magallanes.

Adquisición: fue obtenido junto a Luis Jiménez (1B) en un cambio que llevó a Cardenales a Carlos Rivero (INF) y César Hernández (INF-OF) el 14 de junio de 2014.

Cadena más larga de juegos con hit: 3 (2 veces), última 01 al 03-11-14.

en Venezuela Ronda Eliminatoria

EQUIPO	AÑO	JJ	VB	CA	HC	H2	H3	HR	CI	BB	SO	BR	AVE
CARDENALES	2009-10	1	2	0	0	0	0	0	0	0	1	0	.000
CARDENALES	2010-11	10	19	3	9	3	0	0	2	4	3	0	.474
CARDENALES	2011-12	9	18	0	1	0	0	0	0	0	6	0	.056
CARDENALES	2012-13	9	13	4	3	1	0	0	1	0	5	1	.231
CARDENALES	2013-14	9	14	3	2	1	0	0	1	1	5	0	.143
BRAVOS	2014-15	31	80	10	21	6	0	2	11	3	21	1	.263
	6 AÑOS	69	146	20	36	11	0	2	15	8	41	2	.247

en el Exterior

EQUIPO	AÑO	JJ	VB	CA	HC	H2	H3	HR	CI	BB	SO	BR	AVE
Mariners AZL N	2007	53	196	36	55	9	1	1	26	6	31	3	.281
Pulaski N	2008	64	251	43	80	15	3	5	32	10	47	2	.319
Everett A	2009	71	302	45	93	20	5	3	33	11	59	4	.308
Clinton A	2009	61	229	20	49	13	2	2	24	11	51	1	.214
Clinton A	2010	118	440	51	105	22	3	12	66	17	114	4	.239
High Desert A	2011	109	432	64	120	22	3	11	56	19	137	2	.278
High Desert A	2012	120	467	63	132	24	4	21	80	13	97	3	.283
Greenville A	2013	76	295	35	84	14	0	9	54	15	81	0	.285
West Michigan A	2013	35	128	13	30	8	0	4	22	5	36	1	.234
Pawtucket AAA	2014	1	1	0	0	0	0	0	0	0	1	0	.000
Salem A	2014	118	463	50	124	28	2	9	62	13	96	1	.268
Salem A	2015	93	339	39	92	23	0	6	48	23	80	1	.271

Temporada 14-15

Temporada	J	VB	H	HR	CI	BR	AVE
Temporada	31	80	21	2	11	1	.263
Vs.							
Aguilas	1	3	0	0	0	0	.000
Bravos	0	0	0	0	0	0	.000
Cardenales	4	9	1	0	2	0	.111
Caribes	5	12	4	1	1	0	.333
Leones	3	9	4	0	0	0	.444
Magallanes	8	23	7	0	6	1	.304
Tiburones	7	15	2	0	1	0	.133
Tigres	3	9	3	1	1	0	.333

De por Vida

VB	H	HR	CI	BR	AVE
146	36	2	15	2	.227
12	2	0	2	0	.167
14	5	0	1	1	.357
9	1	0	2	0	.111
24	5	1	2	0	.208
10	4	0	0	0	.400
37	10	0	6	1	.270
24	4	0	1	0	.167
16	5	1	1	0	.313



Utility

Luis Maza

3

Batea: derecha

Lanza: derecha

Estatura: 1.80 Ms.

Peso: 81 Kgs.

Lugar y fecha de nacimiento: 22-06-80, Cumaná, Edo. Sucre.

Organización en el Exterior: Algodoneros de San Luis (Liga del Norte de Sonora-México).

Temporada/ 2015 2014

Comenzó la campaña con los Tigres de Aragua, pero luego de participar en apenas dos juegos con los bengalíes, el 2 de noviembre fue cambiado a los Bravos de Margarita por el joven receptor Luis Villegas... Con su nuevo equipo tuvo más tiempo de juego al figurar en 25 encuentros, principalmente en la segunda base y en el jardín izquierdo... En general bateó para .179 (de 78-14), el promedio más bajo de su carrera de 15 años en el circuito venezolano... Su mejor actuación fue la del 26 de diciembre justamente ante sus compañeros aragüeños, a quienes les dio 3 hits en 4 visitas al plato, con 2 anotadas y un tubey.

Temporada/ 2000 2001

CARRERA

Hizo su debut en la Liga Venezolana de Béisbol Profesional el 18 de octubre, cuando entró como reemplazo defensivo de Jesús Azuaje en la segunda almohadilla. En su único turno de la jornada consiguió su primer hit, un sencillo ante Travis Driskill del Caracas. En esa misma oportunidad logró su primera impulsada y anotada... El 25 de octubre duplicó por primera vez en un partido al irse de 3-2 frente al pitcheo de los Tigres

Temporada/ 2001 2002

Fue utilizado básicamente como suplente de infield del equipo Cardenales... Su mejor actuación de la contienda ocurrió el 28 de diciembre, ocasión en la cual ligó tres hits en cuatro viajes al plato, con dos anotadas y un remolque.

Temporada/ 2002 2003

Tomó parte en un total de 17 encuentros, dejando un promedio de .232 y fletando nueve carreras... Tuvo una cadena de cinco cotejos disparando al menos un hit entre el 19 y el 24 de octubre. En medio de la racha conectó su primer jonrón en el circuito al sacarle la pelota a Juan Carlos Pulido del Aragua el día 22 de ese mes, cuando además produjo tres rayitas... Cerró su participación en la contienda con tres hits en cuatro turnos frente al Zulia el 24 de noviembre.

Temporada/ 2003 2004

Aun cuando continuó desempeñándose como suplente, tuvo la oportunidad de jugar con mayor frecuencia al figurar en 26 desafíos, 11 de ellos como camarero titular. También fue empleado en los jardines, donde inició cuatro partidos y vio acción en 13 como suplente... Entre

el 21 y el 26 de octubre hilvanó una cadena de cinco desafíos empujando una carrera. Durante la racha bateó para .375 (de 16-6), con un cuadrangular (23-10-03 Vs. Javier Ortiz de Caribes) y un par de tubeyes... Su otro vuelacerca de la campaña también lo disparó frente al pitcheo de los orientales (29-12-03 Vs. Luis Rafael Salazar)... Finalizó la temporada con cinco hits en 10 turnos, lo que le permitió subir su average de .225 a .280.

Temporada/ 2004 2005

Tuvo un par de encuentros con tres imparables en cada uno: 22 y 26 de octubre frente al Caracas y Zulia, respectivamente... El 23 de noviembre entró como reemplazo defensivo en el jardín izquierdo y en su único turno le conectó jonrón de tres carreras a Fernando Gutiérrez para colaborar en la victoria de Lara 15 por 6 sobre La Guaira... Apenas ligó cuatro incogibles en 24 viajes al home (.167 AVE) con hombres en posición anotadora... Fue un bateador más productivo frente a los lanzadores derechos que ante los zurdos, logrando un promedio de .283 (de 60-17) contra los primeros por .211 (de 19-4) versus los siniestros... Apenas recibió tres boletos en un total de 88 apariciones en el plato... Cometió un solo error en 92 lances como camarero para un porcentaje de fildeo de .989.

Temporada/ 2005 2006

Antes del inicio de la campaña pasó al equipo de los Tigres de Aragua en un cambio por el lanzador zurdo Juan Carlos Pulido... Al llegar a los bengalíes recibió por primera vez en su carrera en Venezuela la oportunidad de jugar con regularidad, a lo que respondió imponiendo registros topos personales en casi todos los departamentos ofensivos y brindándole al manager Buddy Bailey la presencia en el roster de un versátil jugador que se desplazó por varias posiciones del terreno de juego, defendiendo con solvencia la antesala (23 juegos), el leftfield (22), la intermedia (11), el centerfield (5), el jardín derecho (2) y el campocorto (2)... Ofensivamente logró sus mejores marcas en hits (65), anotadas (34), empujadas (27), promedio al bate (.307), bases alcanzadas (88) y jonrones (4)... También logró su récord personal en juegos con 57, cifra ésta que resultó la más elevada entre sus compañeros de equipo. Asimismo, concluyó como el número uno de los Tigres en incogibles y tubeyes... Fue el octavo en el circuito en promedio con hombres en bases (.352) y el décimo en average con corredores en posición anotadora (.364), situaciones en la cuales ocupó el cuarto y quinto puesto dentro de su divisa... Además, bateó para .343 (de 67-23) del séptimo inning en adelante y .345 (de 58-26) con dos outs en la pizarra, circunstancia esta última en la cual soltó sus cuatro cuadrangulares... Con compañeros en posición anotadora y dos outs fue capaz de ligar para .333 (de 24-8)... Tuvo varios partidos en los cuales logró ser una de las figuras más importantes del Aragua. Uno de ellos ocurrió el 20 de octubre en Barquisimeto, donde le



sonó jonrón con tres a bordo al zurdo Juan Carlos Pulido (el hombre por quien lo cambiaron y al que le disparó su primer vuelacerca en el circuito) y llevó a los Tigres a una victoria 4 por 3...

También en las jornadas de los días 11, 16, 19 y 27 de noviembre, en cada una de las cuales castigó a sus oponentes con tres indiscutibles... Durante este mes para bateó .351 (de 94-33) y, entre los días 10 y 19, tuvo una cadena de ocho juegos dando al menos un hit. Post-temporada: en esta fase agregó dos encuentros más con tres imparables (12 y 15 de enero frente a Leones y Cardenales), pero bajó su producción a .269 puntos... En la final apenas pudo dar un hit en 13 viajes al plato (.077).

Temporada/ 2006 2007

Fue uno de los bateadores más consistentes de los Tigres de Aragua a lo largo de toda la campaña al finalizar con un average de .298, más 24 anotadas y 16 impulsadas, al mismo tiempo que de nuevo demostraba su versatilidad al figurar en 35 desafíos en la tercera almohadilla, 11 en el centerfield y cuatro en el jardín izquierdo... Fue el número uno en porcentaje de fildeo con .974 (dos errores en 77 lances) entre todos aquellos que defendieron la esquina caliente en un mínimo de 30 cotejos... Desde el punto de vista ofensivo sobresalió por su producción en situaciones de presión: bateó .353 (de 34-12) con hombres en bases y dos outs, mientras que con corredores en posición anotadora y dos outs ligó para .375 (de 24-9). Además, del séptimo inning en adelante su promedio fue de .352 (de 54-19)... Entre el 2 y el 19 de noviembre hilvanó una cadena de 17 encuentros conectando al menos un hit (la más extensa de su carrera en Venezuela) durante la cual ligó para .377 (de 53-20), con ocho remolcadas... Se embasó por incogible o boleto en 39 de los 45 juegos en que actuó... El 26 de noviembre sufrió una lesión que lo apartó del terreno hasta el 20 de diciembre, cuando reapareció como guardabosques central frente al Zulia. Round Robin: fue uno de los hombres que alternó el mánager Buddy Bailey entre el jardín izquierdo y el central... Su producción con el madero cayó a .220 (de 41-9) en 11 desafíos. Final: fue una de las piezas claves en la conquista del gallardete al comandar la final en bateo con .476 (de 21-10) y terminar como segundo mejor impulsor con 6 (igualado con Oscar Salazar)... En el quinto y último duelo disparó cuatro imparables (un doble y tres sencillos), anotó una y remolcó dos.

Temporada/ 2007 2008

Por tercera campaña corrida fue una de las piezas de mayor valor dentro del roster del conjunto aragüeño al figurar en 57 de los 63 juegos de su equipo durante la ronda eliminatoria y terminar con un average de .291 puntos... Tal cantidad de partidos efectuados empató su marca tope personal impuesta en la 05-06 y resultó la más elevada entre los jugadores de su club... Nuevamente mostró su conocida versatilidad defensiva al iniciar 31 encuentros en la tercera base, 16 en el center field y 10 en la pradera izquierda... No cometió errores en un total de 223 innings jugados en los jardines, al mismo tiempo que comandó a los guardabosques del circuito en asistencias con seis... Dio tres hits en un juego en cuatro ocasiones y entre el 7 y el 19 de diciembre tejió una cadena de doce encuentros conectando al menos un imparable durante la cual ligó para .383 (de 47-18), con seis remolcadas. Post-temporada. Bajó su producción ofensiva a un combinado de .203 (de 74-15) entre el round robin y la final.

Temporada/ 2008 2009

Logró una de sus mejores actuaciones en el circuito venezolano al terminar la ronda eliminatoria con promedio de .306 y 25 remolcadas, cifras que constituyen sus segundos mejores totales desde que en la justa 2005-06 se convirtiera en regular... Además, conectó cuatro jonrones, empatando así su registro más elevado en una campaña (antes obtenido en la 2005-06).... Luego de fallar en sus primeros siete turnos, el 31 de octubre se fue de 2-1 contra el

Magallanes e inició una cadena de ocho encuentros ligando al menos un hit, durante la cual ligó para .438 (de 32-14)... Tuvo un total de cuatro encuentros con tres imparables, pero su actuación más explosiva de la campaña se produjo el 29 de noviembre, cuando condujo a los Tigres a un triunfo 12 por 11 sobre los Leones con sencillo, un par de dobles y vuelacerca. Ese día impuso un nuevo récord personal en hits (4) y en empujadas (5), al mismo tiempo que extendía a nueve una seguidilla de cotejos con imparable, la cual llegó a su fin en la siguiente jornada. Durante la racha bateó .417 (de 36-15), con 11 fletes. Post-temporada. Su producción con el madero bajó considerablemente al concluir la fase de round robin con average de .193 y con apenas tres remolques... Sin embargo, se recuperó en la final, etapa en la cual ayudó a derrotar a los Leones al batear para .310, con un cuadrangular y seis impulsadas... En el séptimo encuentro produjo un par de anotaciones en la victoria 7 por 3, que aseguró el tri-campeonato para su club.

Temporada/ 2009 2010

Volvió a tener una buena actuación ofensiva destacando como una de las bujías del equipo... Comenzó la campaña con una cadena de siete juegos ligando al menos un hit... Durante esa seguidilla (del 20 al 28 de octubre) bateó para .563, con tres dobles, un jonrón —el único de la zafra-, cinco carreras remolcadas y nueve anotadas... Luego, entre el 5 y el 12 de noviembre, registró otra cadena de siete juegos disparando al menos un incogible... En esta segunda seguidilla tuvo promedio de .414, con dos dobles y cinco carreras anotadas... Acumuló tres juegos (el 20, 24 y 27 de octubre, ante las Águilas del Zulia, Caribes de Anzoátegui y Navegantes del Magallanes, respectivamente) con cuatro hits, su mayor cantidad de incogibles en un encuentro durante su carrera... Lideró al equipo en triples con tres, igualando su tope en una temporada; y en elevados de sacrificio, con cuatro... Tras la eliminación de los Tigres en la ronda regular, fue tomado por los Leones del Caracas para reforzarlos en la postemporada, etapa en la cual tuvo una destacada actuación, al ligar para .305, con seis carreras remolcadas.

Temporada/ 2010 2011

Experimentó su peor campaña con el uniforme de los Tigres de Aragua al ver caer su promedio por primera vez por debajo de los .290 puntos, tras terminar esta ronda eliminatoria con .227... De igual manera, concluyó con 12 impulsadas, 34 hits y 8 extrabases, los números más exiguos desde que llegara a la divisa aragüeña en la temporada 2005-06... Bateó para .283 (de 46-13) abriendo inning, pero con hombres en bases ligó para .224 (de 49-11), mientras que con corredores en posición anotadora su average fue de .219 (de 32-7)... Tuvo un trío de encuentros con tres hits: 13 de octubre frente a Magallanes, 29 de octubre ante la Guaira y 14 de noviembre contra Cardenales. Ese día ante el pitcheo crepuscular solo le faltó el triple para la escalera, al mismo tiempo que anotaba y remolcaba dos... Entre el 3 y el 11 de diciembre tuvo una cadena de siete desafíos con al menos un hit. Durante la racha bateó para .333 (de 30-10), con cinco anotadas. Post-temporada. Participó en los 17 encuentros de su equipo durante el round robin, etapa en la cual dejó una línea ofensiva de .265 AVE / .354 OBP y .294 SLG... Encabezó la final en promedio al bate con .486 de (32-13), lo que le permitió elevar su promedio vitalicio en series decisivas a .321 (de 140-45) en siete intervenciones... También fue el número uno en veces al bate (32), hits (13) y bases alcanzadas (20), al mismo tiempo que terminaba con porcentaje slugging de .625, OBP de 477, dos jonrones y cinco remolcadas... Dio al menos un incogible en cada uno de los siete encuentros frente a Caribes, incluyendo tres en el segundo y tres más en el cuarto juego.

Temporada/ 2011 2012

Volvió a ser una figura de gran valía dentro de los Tigres, luego de haber registrado su peor campaña un año atrás... En esta oportunidad jugó en 57 encuentros, igualando su mayor cantidad en una temporada y consiguiendo la cifra más elevada entre los jugadores de su equipo... Impulsó 23 carreras, siendo superado únicamente por Edgardo Alfonzo (28) y Alex Romero (24) dentro de la divisa aragüeña... Fue el mejor bateador del club y el octavo del circuito con hombres en posición anotadora, situación en la cual se fue de 56-21 para .375 de average... Además, bateó .328 (de 58-19) del séptimo inning en adelante y .471 (de 17-8) con corredores en posición de anotar y dos outs en la pizarra... Fue cuarto en la liga en elevados de sacrificios con cuatro... Tuvo 10 juegos con dos o más hits, incluyendo la jornada del 6 de noviembre, cuando se fue de 5-4, con doble, anotada e impulsada frente a Cardenales de Lara. Ese fue el quinto juego de su carrera en la liga con cuatro incogibles... Impuso tope personal en boletos con 31, cifra que a su vez resultó la décima más alta del circuito. De esta forma pudo subir su porcentaje de embasado a .357, 107 puntos por encima de su promedio al bate... Round Robin. Bajó un poco su producción en relación a la ronda regular, al registrar solo dos carreras remolcadas, dos dobles y un promedio al bate de .233 en ocho encuentros... Sin embargo, en los últimos tres partidos en que actuó bateó acumuló cinco incogibles. Final. Bateó para .250 (de 24-6), sin impulsadas y con apenas una anotada durante la serie decisiva frente a La Guaira.

Temporada/ 2012 2013

Tuvo sus números más bajos desde que llegó a los Tigres de Aragua en la campaña 2005-06 en juegos (22), veces al bate (98), anotadas (10), hits (24) y bases por bolas recibidas (5)... Además, bateó para .267, con 2 jonrones, 15 impulsadas y OBP de .313... Destacó el 19 de octubre ante Zulia al conectar sencillo y vuelacerca en 5 turnos, mientras empujaba 3... Ese mismo día empezó una seguidilla de 9 encuentros con al menos un imparables, la cual se extendió hasta el 28 de noviembre. Durante la racha ligó para .326 (de 43-14), con 8 producidas... Debido a una lesión no jugó entre el 29 de octubre y el 27 de noviembre. Al día siguiente reapareció y se fue de 5-1 contra Magallanes... Conectó 3 incogibles en un juego en dos ocasiones: 26 de octubre frente a Tiburones y 4 de diciembre ante Cardenales... En ese encuentro versus los pájaros rojos impulsó 3... También llevó a 3 corredores al plato en la jornada del 23 de octubre ante el equipo de Caribes... Fue un bateador muy oportuno al conseguir promedio de .350 (de 40-14, 2 HR) con hombres en bases y .346 con corredores en posición anotadora (de 26-9, 1 HR).

Temporada/ 2013 2014

Experimentó un repunte importante en su ofensiva con respecto a campañas anteriores, al culminar con promedio de .300, además de aportar 28 anotadas, 15 empujadas y OBP de .360 en 51 juegos... Inició la temporada de manera sonora al despachar 4 hits el día inaugural -10 de octubre- contra Magallanes, al mismo tiempo que impulsaba 2... Entre el 18 y el 31 de octubre hilvanó una seguidilla de 10 encuentros con al menos un incogible, durante la cual bateó para .386 (de 44-17, con 3 dobles, 9 anotadas y 8 remolques... Precisamente, ese fue su mejor mes al conectar en total 25 imparables en 68 visitas oficiales al plato (.368 AVE)... Después, en noviembre, se fue de 89-26 para .292 de average, pero en diciembre cayó a .217 (de 46-10), sin impulsadas en 12 juegos... Tuvo otro par de rachas importantes: en el período que va del 12 al 21 de noviembre, dio de hit en 9 encuentros sucesivos (.324 AVE) y, después, disparó al

menos un imparable en 11 partidos continuos, entre el 24 de noviembre y el 14 de diciembre (.318 AVE). Post-temporada. Las Águilas del Zulia lo seleccionaron como uno de sus jugadores sustitutos para el round robin. En esta fase figuró en 9 choques, dejando promedio de .258 y OBP de .343.... El 15 de enero se fue de 4-3, con doble, frente a los Leones.

TOPES DE SU CARRERA

En un juego

Más hits: 4 (6 veces), última 10-10-13 Vs. Magallanes.

Más CA: 3 (2 veces), última 08-11-07 Vs. Águilas.

Más CI: 5, 29-11-08 Vs. Leones.

Más HR: 1 (20 veces), última 23-10-12 Vs. Caribes.

Más BR: 1 (12 veces), última 13-12-09 Vs. Cardenales.

Debut en la LVBP: 18 de octubre de 2000 con Cardenales Vs. Leones.

Adquisición: Fue adquirido de los Tigres de Aragua en cambio por el catcher Luis Villegas, el 2 de noviembre de 2014.

Cadena más larga de juegos con hit: 17, del 02 al 19-11-06.

en Venezuela Ronda Eliminatoria

EQUIPO	AÑO	JJ	VB	CA	H	H2	H3	HR	CI	BB	SO	BR	AVE
Cardenales	2000-01	21	20	6	7	1	1	0	3	2	6	0	.350
Cardenales	2001-02	24	35	7	9	2	0	0	3	4	14	1	.257
Cardenales	2002-03	17	69	11	16	3	1	1	9	3	14	1	.232
Cardenales	2003-04	26	50	10	14	2	0	2	10	3	9	0	.280
Cardenales	2004-05	45	79	13	21	5	1	1	7	3	22	1	.266
Tigres	2005-06	57	212	34	65	11	0	4	27	17	37	3	.307
Tigres	2006-07	45	168	24	50	7	3	1	16	15	17	1	.298
Tigres	2007-08	57	220	26	64	13	3	1	20	12	33	2	.291
Tigres	2008-09	43	160	20	49	11	0	4	25	14	21	1	.306
Tigres	2009-10	54	197	27	59	10	3	1	18	19	24	2	.299
Tigres	2010-11	42	150	21	34	5	0	3	12	14	18	0	.227
Tigres	2011-12	57	192	26	48	10	1	0	23	31	32	0	.250
Tigres	2012-13	22	90	10	24	5	0	2	15	5	11	0	.267
Tigres	2013-14	51	203	28	61	12	1	0	15	17	35	0	.300
Tigres	2014-15	2	7	0	0	0	0	0	0	0	2	0	.000
Bravos	2014-15	25	71	7	14	2	1	0	7	6	26	0	.197
Total 2 Equipos	2014-15	27	78	7	14	2	1	0	7	6	28	0	.179
TOTALES	15 AÑOS	588	1923	270	535	99	15	20	210	165	321	12	.278

en Venezuela Round Robin

EQUIPO	AÑO	JJ	VB	CA	H	H2	H3	HR	CI	BB	SO	BR	AVE
Lara	2001-02	2	0	2	0	0	0	0	0	0	0	0	.280
Lara	2004-05	7	17	0	2	0	0	0	0	0	6	0	.266
Aragua	2005-06	15	52	8	14	7	0	0	5	10	3	0	.269
Aragua	2006-07	11	41	7	9	2	0	0	3	3	4	0	.220
Aragua	2007-08	15	58	14	13	3	0	0	5	5	6	0	.224
Aragua	2008-09	16	57	7	11	1	0	1	3	3	2	0	.193
Caracas	2009-10	15	59	8	18	1	0	0	6	7	11	1	.305
Aragua	2010-11	17	68	10	18	2	0	0	4	8	5	1	.265
Aragua	2011-12	8	30	4	7	2	0	0	2	2	5	0	.233
Zulia	2013-14	9	31	2	8	1	0	0	2	3	8	0	.258
TOTALES	10 AÑOS	115	413	62	100	19	0	1	30	41	50	2	.242

en Venezuela Final

EQUIPO	AÑO	JJ	VB	CA	H	H2	H3	HR	CI	BB	SO	BR	AVE
Lara	2000-01	1	0	0	0	0	0	0	0	0	0	0	.000
Aragua	2005-06	5	13	1	1	0	0	0	3	0	3	0	.077
Aragua	2006-07	5	21	2	10	3	0	0	6	1	1	0	.476

Aragua	2007-08	4	16	2	2	0	0	0	1	3	2	0	.125
Aragua	2008-09	7	29	4	9	1	0	1	6	1	7	1	.310
Caracas	2009-10	7	29	3	10	1	0	0	3	1	7	0	.345
Aragua	2010-11	7	32	8	13	1	0	2	5	2	3	0	.406
Aragua	2011-12	6	24	1	6	0	0	0	0	2	2	0	.250
TOTALES	8 AÑOS	42	164	21	51	6	0	3	24	10	25	1	.311

en el Exterior

EQUIPO	AÑO	JJ	VB	CA	H	H2	H3	HR	CI	BB	SO	BR	AVE
Elizabethon N	2000	50	210	40	62	16	2	8	35	19	41	12	.295
Quad City A	2001	116	429	74	120	24	1	9	46	30	66	12	.280
Fort Myers A	2002	105	344	44	83	15	3	4	38	19	53	4	.241
Fort Myers A	2003	111	410	70	119	18	6	5	61	34	79	1	.290
New Britain AA	2004	126	492	84	153	26	8	12	66	28	70	5	.311
Rochester AAA	2004	9	35	6	8	2	1	0	1	1	3	1	.229
New Britain AA	2005	49	197	28	49	9	0	6	23	12	34	0	.249
Rochester AAA	2005	76	275	43	80	14	2	11	43	11	34	2	.291
Rochester AAA	2006	95	305	29	63	10	6	3	35	15	57	2	.207
Jacksonville AA	2007	26	97	14	23	2	1	3	8	14	17	1	.237
Las Vegas AAA	2007	68	227	31	75	21	0	3	34	17	36	2	.330
Las Vegas AAA	2008	63	238	51	90	11	5	2	29	31	30	1	.378
LOS ANGELES GL	2008	45	79	7	18	1	0	1	4	5	11	0	.228
Albuquerque AAA	2009	100	327	55	98	19	4	5	44	17	40	0	.300
Lehigh Valley AAA	2010	51	168	18	37	5	1	0	10	16	25	1	.220
Round Rock AAA	2010	15	31	4	8	2	0	1	4	5	4	0	.258
Grosseto ITA	2011	33	127	14	37	7	2	1	13	18	13	1	.291
Rimini ITA	2012	41	148	38	45	9	0	5	32	20	33	5	.304

Temporada 14-15

	J	VB	H	HR	CI	BR	AVE
Temporada	27	78	14	0	7	0	.179
Vs.							
Aguilas	5	14	1	0	2	0	.071
Bravos	0	0	0	0	0	0	.000
Cardenales	4	12	3	0	2	0	.250
Caribes	3	12	2	0	0	0	.167
Leones	3	11	1	0	1	0	.091
Magallanes	4	7	0	0	0	0	.000
Tiburones	2	6	2	0	0	0	.333
Tigres	6	16	5	0	2	0	.313

De por Vida

	VB	H	HR	CI	BR	AVE
	1923	535	20	210	12	.278
	328	89	3	37	4	.271
	229	59	1	22	2	.258
	262	75	3	31	2	.286
	244	63	4	27	0	.258
	260	66	3	28	0	.254
	291	89	2	30	1	.306
	243	75	3	26	2	.309
	66	19	1	9	1	.288



Alex Monsalve

34

Batea: derecha
Lanza: derecha
Estatura: 1.88 Ms.
Peso: 101 Kgs.
Fecha y lugar de nacimiento: 22-04-92, Boquerón.
Organización en el Exterior: Indios de Cleveland.

Catcher

Temporada/ 2015 2014

Se desempeñó como uno de los receptores suplentes de los Bravos de Margarita en la primera parte de la campaña... Figuró en 10 juegos detrás del plato, 2 de ellos como titular. No incurrió en errores ni en passed balls... Su actuación más destacada fue la correspondiente al 11 de octubre, cuando fue colocado ante La Guaira como sexto bate y catcher por el mánager Henry Blanco, a lo que respondió con un par de sencillos en 4 viajes al plato.

Temporada/ 2013 2014

CARRERA

Este promisor receptor hizo su debut en la Liga Venezolana de Béisbol Profesional el día 13 de octubre, cuando fue colocado en el line up abridor como quinto bate y designado contra Caribes, en el "Chico Carrasquel" de Puerto La Cruz. Ese mismo día y en su primer turno, conectó su primer hit, un sencillo hacia el right field ante Paolo Espino. En total, se fue de 3-1, con un ponche... Impulsó su primera carrera en el circuito el 16 de octubre, cuando dio de 2-1 frente a los Tigres... Después de actuar en 5 juegos durante el mes de octubre, fue enviado a la Liga Paralela, donde se mantuvo el resto de la temporada.

Debut en la LVBP: 13 de octubre de 2013 con Bravos Vs. Caribes.

Adquisición: fue firmado al profesional por los Bravos de Margarita

en Venezuela Ronda Eliminatoria

EQUIPO	AÑO	JJ	VB	CA	HC	H2	H3	HR	CI	BB	SO	BR	AVE
BRAVOS	2013-14	5	12	0	3	0	0	0	1	0	2	0	.250
BRAVOS	2014-15	11	17	1	5	0	0	0	2	2	3	0	.294
	2 AÑOS	16	29	1	8	0	0	0	3	2	5	0	.276

en el Exterior

EQUIPO	AÑO	JJ	VB	CA	HC	H2	H3	HR	CI	BB	SO	BR	AVE
Indians DSL	2009	61	230	28	63	14	0	0	22	18	54	6	.274
Indians AZL N	2010	43	182	18	40	8	3	1	18	4	52	0	.220
Lake County A	2011	117	458	55	121	21	3	5	44	31	96	7	.264
Lake County A	2012	73	283	36	75	17	1	7	36	23	35	1	.265
Carolina A	2012	34	116	10	27	4	0	1	6	7	17	1	.233
Indians AZL N	2013	4	13	1	3	0	0	0	2	1	1	0	.231
Akron AA	2013	21	78	9	23	4	1	2	8	1	15	0	.295
Carolina A	2014	93	359	37	95	20	4	5	51	25	67	2	.265
Lynchburg A	2015	26	92	14	23	7	0	1	15	9	14	0	.250
Indians AZL N	2015	1	1	1	1	0	0	0	0	0	0	0	1000



Gerson Montilla

2

Batea: derecha

Lanza: derecha

Estatura: 1.78 Ms.

Peso: 77 Kgs.

Fecha y lugar de nacimiento: 13-11-89, Valencia, Edo Carabobo.

Organización en el Exterior: Diamondbacks de Arizona.

Infielder

Temporada/ 2014 2015

Inició la campaña como una de las principales opciones del mánager Henry Blanco para la segunda base, pero luego de figurar en 15 juegos y batear para .176 entre el día inaugural y el 8 de noviembre, fue enviado a la Liga Paralela... Duplicó con el madero en un par de ocasiones: 12 de octubre contra La Guaira y 19 de octubre ante Águilas... Impulsó 2 carreras en la jornada del 18 de octubre ante los propios aguiluchos, contribuyendo a la victoria de los Bravos 3 por 2.

Temporada/ 2012 2013

CARRERA

Recibió la oportunidad de debutar en la LVBP el día 18 de octubre, cuando en el Estadio “Nueva Esparta” y frente al equipo de Tiburones, salió como corredor emergente por Sean Burroughs y, luego, se quedó jugando en la intermedia. Se ponchó en el único turno que consumió... El 20 de octubre entró a jugar a la defensiva en el rightfield, situación que aprovechó para dar su primer hit en el circuito, un doble contra el derecho Alex Serrano, de Caribes... A finales del mes de octubre y tras actuar en 4 encuentros, fue enviado a la Liga Paralela.

Temporada/ 2013 2014

Participó en 25 juegos, la mayoría de ellos como segunda base, posición en la cual dejó porcentaje de fildeo de .956 puntos tras cometer 4 errores en un total de 91 lances... A la ofensiva terminó con promedio de .205 y 4 carreras impulsadas... Se destacó en la jornada del 27 de octubre frente a Cardenales con sencillo, tubey y 2 anotadas... Tres días después volvió a duplicar ante la escuadra larense, incluyendo entre sus conexiones el primer triple de su carrera y empujando 2.

TOPES DE SU CARRERA EN UN JUEGO DE ELIMINATORIA

Más hits: 2 (4 veces), última 19-10-14 Vs. Águilas.

Más CA: 2, 27-10-13 Vs. Lara.

Más CI: 2 (2 veces), última 18-10-14 Vs. Águilas.

Más HR: no tiene.

Más BR: no tiene.

Debut en la LVBP: 18 de octubre de 2012 con Bravos Vs. Tiburones. Adquisición: fue firmado al profesional por los Bravos de Margarita.

Cadena más larga de juegos con hit: 3, del 27 al 31-10-13.

en Venezuela Ronda Eliminatoria

EQUIPO	AÑO	JJ	VB	CA	HC	H2	H3	HR	CI	BB	SO	BR	AVE
BRAVOS	2012-13	4	9	1	1	1	0	0	0	0	3	0	.111
BRAVOS	2013-14	25	53	5	11	3	1	0	4	6	9	0	.208
BRAVOS	2014-15	15	51	4	9	1	0	0	3	2	12	0	.176
	3 AÑOS	44	113	10	21	5	1	0	7	8	24	0	.186

en el Exterior

EQUIPO	AÑO	JJ	VB	CA	HC	H2	H3	HR	CI	BB	SO	BR	AVE
D'Backs DSL	2008	60	213	35	53	10	2	0	19	24	39	9	.249
Yakima A	2009	66	227	27	50	7	2	5	24	17	42	5	.220
Visalia A	2010	56	170	20	42	9	0	1	16	13	50	3	.247
Mobile AA	2010	20	50	6	9	4	0	0	4	5	10	0	.180
South Bend A	2011	66	244	26	57	20	2	7	30	14	49	7	.234
South Bend A	2012	67	263	39	77	23	3	4	42	32	38	7	.293
Visalia A	2012	60	259	43	73	13	1	10	31	14	39	3	.282
Visalia A	2013	134	542	90	153	28	2	19	72	43	106	8	.282
Mobile AA	2014	107	336	40	91	12	3	6	40	28	65	1	.271
Mobile AA	2015	67	200	22	45	7	0	8	35	26	37	3	.225
Visalia A	2015	48	183	29	57	11	0	10	26	11	41	6	.311

	Temporada 14-15						
	J	VB	H	HR	CI	BR	AVE
Temporada	15	51	9	0	3	0	.176
Vs.							
Aguilas	4	7	2	0	2	0	.286
Cardenales	1	3	0	0	0	0	.000
Caribes	2	7	1	0	0	0	.143
Leones	3	15	2	0	0	0	.133
Magallanes	2	8	2	0	1	0	.250
Tiburones	2	7	2	0	0	0	.286
Tigres	1	4	0	0	0	0	.000

	De por Vida					
	VB	H	HR	CI	BR	AVE
	113	21	0	7	0	.186
	16	3	0	3	0	.188
	11	4	0	2	0	.364
	25	4	0	0	0	.160
	16	2	0	0	0	.125
	16	4	0	1	0	.250
	16	2	0	0	0	.125
	13	2	0	1	0	.154
	66	19	1	9	1	.288

Omar Narváez



Catcher

Batea: zurda
Lanza: derecha
Estatura: 1.79 Ms.
Peso: 79 Kgs.
Fecha y lugar de nacimiento: 10-02-92, Maracay, Edo. Aragua.
Organización en el Exterior: Medias Blancas de Chicago.

No ha debutado en la LVBP.

en el Exterior

EQUIPO	AÑO	JJ	VB	CA	HC	H2	H3	HR	CI	BB	SO	BR	AVE
Tampa Bay VSL N	2009	47	165	23	52	7	3	0	27	19	13	4	.315
Tampa Bay VSL N	2010	46	143	29	44	4	1	1	20	27	11	3	.308
Rays GCL N	2011	47	140	11	31	4	0	0	15	16	16	1	.221
Princeton N	2012	43	151	24	46	7	1	1	16	17	19	4	.305
Hudson Valley N	2013	39	150	13	40	6	2	0	13	8	21	0	.267
Winston-Salem A	2014	47	140	18	39	8	0	2	16	27	21	3	.279
Kannapolis A	2014	38	127	7	37	3	0	0	20	9	11	0	.291
Winston-Salem A	2015	98	339	38	93	10	0	1	27	40	31	1	.274

Carlos Navas



Pitcher

Batea: derecha
Lanza: derecha
Estatura: 1.86 Ms.
Peso: 77 Kgs.
Fecha y lugar de nacimiento: 13-08-92, Puerto Cabello, Edo. Carabobo.
Organización en el Exterior: Atlético de Oakland.

No ha debutado en la LVBP.

en el Exterior

EQUIPO	AÑO	JJ	J1	JG	JP	JC	JS	IP	H	CP	CL	BB	SO	EFE
Athletics DSL N	2010	13	5	2	2	0	0	43.1	30	9	8	15	30	1.66
Athletics DSL N	2011	1	1	0	0	0	0	0.2	0	1	1	0	0	13.50
Athletics DSL N	2012	14	12	4	5	0	0	65.1	51	21	10	11	54	1.38
Athletics DSL N	2013	12	7	1	2	0	0	50.1	55	31	27	12	23	4.83
Athletics AZL N	2014	13	11	6	5	0	0	71.0	75	39	26	20	61	3.30
Beloit A	2015	44	0	3	2	0	2	58.2	55	22	17	18	69	2.61
Stockton A	2015	6	0	0	0	0	0	9.0	9	4	4	3	9	4.00



Pitcher

Ángel Nesbitt

12

Batea: derecha
Lanza: derecha
Estatura: 1.86 Ms.
Peso: 107 Kgs.
Fecha y lugar de nacimiento: 04-12-90, Maracay, Edo. Aragua.
Organización en el Exterior: Tigres de Detroit.

Temporada/ 2014 2015

Inició su participación en el campeonato a finales del mes de noviembre, lanzando un inning en blanco frente a los Cardenales de Lara en la jornada del día 26... En total actuó en 9 compromisos, en los cuales dejó efectividad de 2.35 y tuvo marca de 0-1... Esa derrota —la primera decisión de su carrera— fue ante La Guaira el 21 de diciembre, cuando le fabricaron 3 rayitas (una sola limpia) en dos tercios de entrada... No permitió anotaciones en 7 de sus 9 salidas a la lomita, al mismo tiempo que se apuntaba 3 holds.

Temporada/ 2013 2014

CARRERA

Fue una de las figuras jóvenes emergentes que enseñó el equipo de Bravos de Margarita en su bullpen... Participó en 20 juegos, no tuvo decisiones, y dejó efectividad de 4.40, al mismo tiempo que no permitía carreras en 16 de sus 20 intervenciones... Debutó en la LVBP el día 10 de octubre, cuando lanzó un inning en blanco frente al Caracas... Una de sus mejores actuaciones fue la del 23 de octubre ante La Guaira, divisa que no lo pudo pisar el plato en una entrada y un tercio de labor.



TOPES DE SU CARRERA EN UN JUEGO DE ELIMINATORIA:

Más innings lanzados (abridor): no ha abierto.

Menos hits permitidos (abridor, mínimo 6.0 IP): no ha abierto.

Más Innings lanzados (relevista): 1.1 (3 veces), última 06-11-13 Vs. Magallanes.

Más ponches: 2 (3 veces), última 21-12-14 Vs. Tiburones.

Más bases por bolas: 3, 13-12-14 Vs. Águilas.. Debut en la LVBP: 10 de octubre de 2013 con Bravos Vs. Leones.

Adquisición: fue firmado al profesional por los Bravos de Margarita.

en Venezuela Ronda Eliminatoria

EQUIPO	AÑO	JJ	JI	JG	JP	JC	JS	IP	H	CP	CL	BB	SO	EFE
BRAVOS	2013-14	20	0	0	0	0	0	14.1	20	7	7	8	9	4.40
BRAVOS	2014-15	9	0	0	1	0	0	7.2	8	4	2	3	6	2.35
	2 AÑOS	29	0	0	1	0	0	22.0	28	11	9	11	15	3.68

en el Exterior

EQUIPO	AÑO	JJ	JI	JG	JP	JC	JS	IP	H	CP	CL	BB	SO	EFE
Detroit VSL N	2009	13	0	0	0	0	0	16.2	36	32	31	12	6	16.74
Detroit VSL N	2010	20	1	1	2	0	4	33.2	26	7	5	18	19	1.34
Detroit VSL N	2011	20	7	1	3	0	7	53.0	63	30	25	18	32	4.25
Tigers DSL N	2012	5	0	1	0	0	1	6.0	4	0	0	1	7	0.00
Connecticut A	2012	20	0	4	3	0	0	36.1	49	23	19	11	23	4.71
West Michigan A	2013	52	0	3	4	0	3	67.0	60	33	24	21	54	3.22
Lakeland A	2014	24	0	2	0	0	14	34.1	23	3	3	8	36	0.79
Erie AA	2014	24	0	1	0	0	6	32.1	20	8	8	15	36	2.23
Toledo AAA	2015	27	0	1	5	0	0	40.1	54	30	28	21	30	6.25

Temporada 14-15

	G	P	S	EFE	JJ	IP	H	SO
Temporada	0	1	0	2.35	9	7.2	8	6
Vs.								
Aguilas	0	0	0	0.00	2	1.0	1	1
Cardenales	1	0	1	0.00	3	3.0	1	2
Caribes	0	0	0	0.00	0	0.0	0	0
Leones	0	0	0	0.00	1	1.0	1	1
Magallanes	0	0	0	9.00	1	1.0	2	0
Tiburones	0	1	0	13.50	1	0.2	3	2
Tigres	0	0	0	0.00	1	1.0	0	0

De por Vida

	G	P	S	EFE	JJ	IP	H	SO
	0	1	0	3.68	29	22.0	28	15
	0	0	0	0.00	4	2.0	2	3
	0	0	0	0.00	4	3.1	1	2
	0	0	0	0.00	2	1.1	2	1
	0	0	0	0.00	4	3.0	4	2
	0	0	0	0.00	5	5.0	11	2
	0	1	0	0.00	5	3.1	8	4
	0	0	0	0.00	5	4.0	0	1



Anthony Ortega

20

Batea: derecha

Lanza: derecha

Estatura: 1.82 Ms.

Peso: 84 Kgs.

Fecha y lugar de nacimiento: 24-08-85, Charallave, Edo. Miranda.

Organización en el Exterior: Leones de Yucatán (México).

Pitcher

Temporada/ 2014 2015

Vivió su mejor campaña en la LVBP al concluir con efectividad de 1.40 en 25 salidas a la lomita, al mismo tiempo que se apuntaba un salvado, 2 holds y una victoria... No permitió carreras en 23 de sus 25 presentaciones y evitó que 16 de los 23 corredores que heredó al momento de entrar a lanzar, anotaran (69.57%)... No obstante, los oponentes le batearon para .309 (de 68-21), aunque solo le conectaron 6 extrabases (todos dobles)... Retiró al último bateador del juego contra Cardenales, el 15 de octubre, y se apuntó su segundo rescate de por vida en la Liga... Se llevó el triunfo luego de realizar dos outs contra las Águilas en la jornada del 5 de diciembre, en la que fue la única decisión que tuvo en la campaña. Post-temporada. Fue llamado para actuar como jugador sustituto por el equipo de los Tigres de Aragua, que lo incluyó en el roster en lugar del también sustituto Luis Avilán, quien no llegó a actuar... Con la escuadra maracayera tuvo una sólida labor al no permitir anotaciones en 5.0 entradas... Se apuntó el salvado el 18 de enero frente a Caribes, gracias a un desempeño de 1.2 episodios y apenas un hit recibido... El 22 de enero resultó el pitcher ganador contra Tiburones, luego de relevar 1.2 innings en blanco, con un solo imparable en su cuenta.

Temporada/ 2006 2007

CARRERA

Recibió su primera oportunidad de estar con el equipo grande de los Tiburones de La Guaira... Su debut en la Liga se produjo el 11 de noviembre, cuando entró a relevar contra los Leones y facturó un par de outs, otorgando un boleto... Durante esta campaña también logró apuntarse su primer triunfo al trabajar un inning en blanco frente a los propios felinos el día 30 de diciembre.

Temporada/ 2007 2008

Tomó parte en una docena de encuentros... El 20 de octubre se produjo su primera apertura en el circuito, pero apenas pudo sacar una entrada mientras los bates caraquistas lo castigaban con cuatro hits y dos rayitas. No obstante, se fue sin decisión... Tres días antes, el 17, se había apuntado su primer juego salvado de por vida, luego de hacer un out frente a Cardenales.

Temporada/ 2008 2009

Abrió seis encuentros, pero terminó con balance de 0-3 y efectividad de 5.75... Su actuación más destacada se produjo el 20 de diciembre, jornada en la cual completó 6.0 entradas por primera vez en el circuito y recibió dos carreras (una sucia). No obstante a su buena labor, cayó derrotado ante los Tigres de Aragua, en lo que fue su tercer y último revés de la contienda

Temporada/ 2009 2010

No jugó.

Temporada/ 2010 2011

Formó parte del relevo intermedio del club... Sus dos decisiones fueron derrotas, los días 1 y 3 de diciembre versus Águilas y Cardenales, respectivamente... Tuvo tres salidas de 2.1 innings en las cuales no aceptó carreras: 2 de noviembre contra Caribes, 13 de noviembre ante Águilas y 21 de diciembre frente a Cardenales.

Temporada/ 2011 2012

De nuevo actuó sólo como relevista... Los 22 juegos, 21.2 entradas y 14 ponches son sus topos para una campaña... El 6 de de noviembre se llevó su segundo triunfo de por vida en la Liga luego de trabajar 2.0 episodios contra Zulia, sin aceptar carreras y con un solo hit permitido

Temporada/ 2012 2013

Encabezó el cuerpo de pitcheo de los Tiburones en salidas con 29, al mismo tiempo que dejaba efectividad de 4.60 y récord de 1-1... Terminó con una relación de 10.05 bateadores ponchados por cada 9 innings, 8.63 H/9 IP y 3.45 B/9 IP... Su única victoria ocurrió el 11 de noviembre ante Cardenales, luego de lanzar una entrada a la perfección... Cayó derrotado ante los propios pájaros rojos en la jornada del 27 de diciembre, cuando recibió castigo de 3 hits y

4 carreras en dos tercios de inning... Sin embargo, en la siguiente subida a la lomita logró su actuación más destacada de la campaña al retirar a los 7 bateadores de Caribes que enfrentó, 5 de ellos por la vía del ponche. Esta cifra representa su marca tope en un juego dentro del circuito. Post-temporada. Fue llamado como jugador sustituto por los Leones del Caracas para el round robin, etapa en la cual en 6 encuentros tuvo promedio de 2.70 carreras permitidas... No encajó rayitas en sus últimas cuatro presentaciones.

Temporada/ 2013 2014



Inició la campaña con los Tiburones de La Guaira, pero el 8 de noviembre pasó a los Bravos de Margarita en un canje por el jardinero René Reyes... Con su antiguo equipo había figurado en apenas 3 juegos, en los cuales no tuvo decisión y dejó efectividad de 3.38... Con la divisa oriental participó en 10 encuentros, pero su promedio de carreras limpias se elevó a 9.00... Su mejor actuación en toda la temporada fue su estreno el 12 de octubre, cuando lanzó 1.2 entradas en blanco ante los

Cardenales de Lara... También tuvo un relevó perfecto de un inning contra Magallanes, el 17 de diciembre.

TOPES EN UN JUEGO:

Más innings lanzados (abridor): 6.0, 20-12-08 Vs. Tigres.

Menos hits permitidos (abridor, mínimo 6.0 IP): 8, 20-12-08 Vs. Tigres (6.0 IP).

Más Innings lanzados (relevista): 3.2 (2 veces) última 09-12-11 Vs. Bravos.

Más ponches: 5, 27-12-12 Vs. Caribes.

Más bases por bolas: 4, 21-12-07 Vs. Cardenales.

Debut en la LVBP: 11 de noviembre de 2006 con Tiburones Vs. Leones.

Adquisición: fue obtenido de La Guaira en un cambio por el OF René Reyes, el 8 de noviembre de 2013.

en Venezuela Ronda Eliminatoria

EQUIPO	AÑO	JJ	JI	JG	JP	JC	JS	IP	H	CP	CL	BB	SO	EFE
Tiburones	2006-07	6	0	1	0	0	0	7.0	9	7	4	4	3	5.14
Tiburones	2007-08	12	1	0	0	0	1	14.0	17	12	10	14	7	6.43
Tiburones	2008-09	6	6	0	3	0	0	20.1	30	16	13	7	11	5.75
Tiburones	2010-11	14	0	0	2	0	0	17.0	18	7	5	14	10	2.65
Tiburones	2011-12	22	0	1	0	0	0	21.2	24	14	13	10	14	5.40
Tiburones	2012-13	29	0	1	1	0	0	31.1	30	18	16	12	35	4.60
Tiburones	2013-14	3	0	0	0	0	0	2.2	4	1	1	0	0	3.38

Bravos	2013-14	10	0	0	0	0	0	7.0	9	11	7	5	5	9.00
Total 2 equipos	2013-14	13	0	0	0	0	0	9.2	13	12	8	5	5	7.45
Bravos	2014-15	25	0	1	0	0	1	19.1	21	3	3	7	9	1.40
TOTALES	8 AÑOS	127	7	4	6	0	2	140.1	162	89	72	73	94	4.62

		En Venezuela Round Robin												
EQUIPO	AÑO	JJ	Jl	JG	JP	JC	JS	IP	H	CP	CL	BB	SO	EFE
Tiburones	2007-08	1	0	0	0	0	0	1.0	3	2	2	1	0	18.00
Tiburones	2011-12	5	0	0	0	0	0	4.2	10	5	2	4	6	3.86
Leones	2012-13	6	0	0	0	0	0	6.2	6	3	2	3	5	2.70
Tigres	2014-15	5	0	1	0	0	1	5.0	4	0	0	3	1	0.00
TOTALES	4 AÑOS	17	0	1	0	0	1	17.1	23	10	6	11	12	3.12

		en Venezuela Serie Final												
EQUIPO	AÑO	JJ	Jl	JG	JP	JC	JS	IP	H	CP	CL	BB	SO	EFE
TIBURONES	2011-12	1	0	0	0	0	0	2.0	1	1	1	0	0	4.50
	1 AÑO	1	0	0	0	0	0	2.0	1	1	1	0	0	4.50

		en el Exterior												
EQUIPO	AÑO	JJ	Jl	JG	JP	JC	JS	IP	H	CP	CL	BB	SO	EFE
Angels DSL	2005	11	11	6	3	0	0	74.1	46	13	5	19	79	0.61
Rancho Cuca A	2006	5	1	0	1	0	1	8.2	9	6	2	5	5	2.08
Orem A	2006	2	2	1	1	0	0	11.1	6	3	1	2	11	0.79
Cedar Rapids A	2006	12	12	1	6	0	0	66.1	71	36	31	27	55	4.21
R. Cucamonga A	2007	28	28	7	11	1	0	163.1	157	84	73	68	127	4.02
Arkansas AA	2008	22	22	9	7	1	0	135.0	124	65	56	49	83	3.73
Salt Lake AAA	2008	6	6	5	0	0	0	39.1	46	14	11	6	22	2.52
Salt Lake AAA	2009	4	4	2	1	0	0	18.2	30	21	20	6	5	9.64
LA-ANAHEIM GL	2009	3	3	0	2	0	0	12.2	19	15	13	6	7	9.24
Angels AZL N	2010	5	3	0	0	0	0	9.0	11	8	8	5	11	8.00
Arkansas AA	2010	10	0	0	1	0	0	15.2	21	18	14	14	12	8.04
Angels AZL N	2011	4	1	0	0	0	0	6.0	3	1	1	0	5	1.50
Salt Lake AAA	2011	20	3	1	3	0	0	35.0	54	35	32	15	28	8.23
Albuquerque AAA	2013	39	1	4	4	0	0	62.0	62	34	33	29	49	4.79
Yucatán MEX	2015	31	2	3	1	0	2	40.1	37	18	15	11	31	3.35

		Temporada 14-15							
Temporada	G	P	S	EFE	JJ	IP	H	SO	
Vs.	1	0	1	1.40	25	19.1	21	9	
Aguilas	1	0	0	0.00	4	2.2	2	1	
Bravos	0	0	0	0.00	0	0.0	0	0	
Cardenales	0	0	1	3.18	6	5.2	8	4	
Caribes	0	0	0	0.00	0	0.0	0	0	
Leones	0	0	0	0.00	4	2.2	3	1	
Magallanes	0	0	0	3.86	4	2.1	2	0	
Tiburones	0	0	0	0.00	6	5.0	5	3	
Tigres	0	0	0	0.00	1	1.0	1	0	

		De por Vida							
Temporada	G	P	S	EFE	JJ	IP	H	SO	
Vs.	4	6	2	4.62	127	140.1	162	94	
Aguilas	2	1	0	3.57	17	22.2	25	16	
Bravos	0	1	0	7.20	7	10.0	18	6	
Cardenales	1	3	2	7.00	24	27.0	35	16	
Caribes	0	0	0	3.12	13	17.1	13	17	
Leones	1	0	0	5.09	25	23.0	28	15	
Magallanes	0	0	0	3.12	19	17.1	13	9	
Tiburones	0	0	0	0.00	6	5.0	5	3	
Tigres	0	1	0	4.50	16	18.0	25	12	



José Osuna

18

Batea: derecha
Lanza: derecha
Estatura: 1.88 Ms.
Peso: 96 Kgs.
Fecha y lugar de nacimiento: 12-12-92, Trujillo.
Organización en el Exterior: Piratas de Pittsburgh.

13

Temporada/ 2014 2015

Recibió bastante tiempo de juego en octubre, mes en el cual apareció en 10 de los 11 encuentros en que actuó en la campaña... El día 22 se fue de 3-1 (doble) contra Caribes y consiguió su primera impulsada de por vida en el circuito... Remolcó 2 con tubey frente al Magallanes el 2 de noviembre, en la que sería su última actuación de la temporada.

Temporada/ 2013 2014

CARRERA

Debutó en la LVBP el 11 de octubre en Barquisimeto, donde en el noveno inning sustituyó en la primera base del Magallanes a Marcos Vechionacci. Ese día no tuvo turnos al bate... Apareció en el line up abridor por primera vez el 18 de octubre, cuando fue colocado por el mánager Luis Sojo como inicialista y octavo en el ataque. En el segundo episodio dio doble hacia el right field frente a Anthony Vásquez para apuntarse su primer hit de por vida. Además, en ese mismo encuentro recibió un par de bases por bolas... Al día siguiente volvió a salir en la alineación titular, respondiendo como otro tubey en 2 viajes al plato y una anotada frente al pitcheo de los Tigres.... Después de 9 juegos, fue enviado a la Liga Paralela.

TOPES DE SU CARRERA EN UN JUEGO DE ELIMINATORIA

Más hits: 1 (6 veces), última 02-11-14 Vs. Magallanes.

Más CA: 1 (3 veces), última 02-11-14 Vs. Magallanes.

Más CI: 2, 02-11-14 Vs. Magallanes.

Más HR: no tiene.

Más BR: no tiene.

Debut en la LVBP: 11 de octubre de 2013 con Magallanes Vs. Cardenales.

Adquisición: arribó a Bravos junto a Eliézer Alfonzo (CAT-1B) y Yorman Rodríguez (OF) en un cambio que envió al Magallanes a Yusmeiro Petit (PD) y a Jonathan Herrera (INF) el 7 de julio de 2014.

Cadena más larga de juegos con hit: 3, del 18-10 al 08-11-13.

en Venezuela Ronda Eliminatoria

EQUIPO	AÑO	JJ	VB	CA	HC	H2	H3	HR	CI	BB	SO	BR	AVE
MAGALLANES	2013-14	9	7	2	3	2	0	0	0	2	1	0	.429
BRAVOS	2014-15	11	23	1	3	2	0	0	3	2	6	0	.115
	2 AÑOS	20	30	3	6	4	0	0	3	4	7	0	.200

en el Exterior

EQUIPO	AÑO	JJ	VB	CA	HC	H2	H3	HR	CI	BB	SO	BR	AVE
Pittsburgh VSL N	2010	64	215	33	54	16	0	10	43	19	35	2	.251
Pirates GCL N	2011	48	178	28	59	14	3	4	32	18	21	3	.331
State College A	2011	2	8	2	2	1	0	0	1	1	0	0	.250
West Virginia A	2012	126	482	68	135	36	0	16	72	31	82	4	.280
Bradenton A	2013	123	454	47	111	25	1	8	48	35	76	18	.244
Bradenton A	2014	97	365	47	108	23	3	10	57	28	72	4	.296
Bradenton A	2015	44	174	23	49	12	1	4	29	14	33	1	.282
Altoona AA	2015	85	323	46	93	20	2	8	52	17	61	6	.288



Pitcher

Felipe Paulino

Batea: derecha
Lanza: derecha
Estatura: 1.90 Ms.
Peso: 117 Kgs.
Fecha y lugar de nacimiento: 05-10-83, Santo Domingo, República Dominicana.
Organización en el Exterior: Cachorros de Chicago.

Temporada/ 2014 2015

No jugó.

Temporada/ 2003 2004

CARRERA

Su debut en la Liga se produjo con el uniforme de Leones del Caracas el 17 de diciembre, cuando a pesar de otorgar dos boletos lanzó un inning en blanco como relevista contra Pastora... Sólo tuvo otra presentación más en el torneo, el 19 de diciembre frente a Magallanes.

Temporada/ 2004 2005

Formó parte del bullpen de Leones a partir de finales de octubre y recibió más oportunidad de ver acción... Su primera salida de la campaña fue el 30 de octubre con un episodio ante Cardenales... En sus cuatro presentaciones iniciales acumuló 6.0 innings en los cuales apenas aceptó un hit sin que le anotaran... Tuvo tres juegos en los que lanzó 2.0 entradas en blanco, los días 7, 12 y 28 de noviembre ante Caribes, Águilas y Caribes, respectivamente.

Temporada/ 2005 2006

Su labor se vio limitada a sólo 4 juegos, todos entre finales de octubre y mediados de noviembre... En su primer encuentro del certamen, 29 de octubre, trabajó 2.0 innings sin tolerarle libertades al Magallanes... Cerró su actuación el 18 de noviembre en una presentación en la cual no pudo sacar out y permitió tres carreras versus Caribes.

Temporada/ 2006 2007

Por primera vez recibió la oportunidad de abrir y su estreno en esta contienda se produjo en dicho rol el 15 de octubre ante Pastora. Cargó con la derrota al aceptar 5 hits y 3 carreras en 3.1 innings... Abrió otros dos encuentros, 27 de octubre frente a Tigres (3.0 IP, 5 H y 4 CL) y 23 de noviembre ante Águilas (3.2 IP, 9 H y 3 CL) en los cuales también fue el pitcher derrotado... Salió derrotado en sus tres primeras apariciones del torneo, dos como abridor y una como relevista... En funciones de abridor tuvo promedio de carreras limpias de 9.31 en 9.1 actos. Como relevista de dejó 3.93 en 18.2 capítulos

Temporada/ 2007 2008



Antes del comienzo de la temporada llegó a Bravos de Margarita junto a Wilfredo Ledezma y William Bergolla procedente de Leones del Caracas en un cambio por Alex Cabrera... Se estrenó con su nuevo equipo el 18 de noviembre con un inning en blanco como relevista contra Tiburones. Luego de eso pasó a la rotación efectuando sus otras cinco salidas de la temporada como abridor... El 22 de noviembre enfrentó a su antiguo club, Caracas, y se fue sin decisión luego de 4.2 capítulos en los cuales no aceptó carreras... El 28 de noviembre consiguió su primera y hasta ahora única victoria en la Liga tras laborar por espacio de 5.0 innings con 3 hits y una carrera frente a Caribes... El 28 de noviembre fue explotado por Leones y cargó con el revés luego de aceptar 7 intrapables y 5 rayitas, 4 merecidas, en 2.1 innings.... No tuvo decisión en sus dos últimas apariciones

Temporada/ 2008 2009

No jugó.

Temporada/ 2009 2010

No jugó.

Temporada/ 2010 2011

No jugó.

Temporada/ 2012 2013

No jugó.

Temporada/ 2013 2014

No jugó.

TOPES DE SU CARRERA EN UN JUEGO DE ELIMINATORIA:

Más innings lanzados (abridor): 5.0, 28-11-07 vs. Caribes.

Menos hits permitidos (abridor, mínimo 6.0 IP): no ha lanzado 6.0 innings.

Más Innings lanzados (relevista): 2.0 (3 veces), última 31-10-13 Vs. Magallanes.

Más ponches: 7, 28-11-07 vs. Caribes.

Más bases por bolas: 6, 14-12-07 vs. Magallanes.

Debut en la LVBP: 17 de diciembre de 2003 con Leones Vs. Pastora.

Adquisición: Llegó antes del comienzo de la temporada 2007-08 junto a William Bergolla y Wilfredo Ledezma a cambio de Alex Cabrera, quien fue a Leones del Caracas.

en Venezuela Ronda Eliminatoria

EQUIPO	AÑO	JJ	Jl	JG	JP	JC	JS	IP	H	CP	CL	BB	SO	EFE
LEONES	2003-04	2	0	0	0	0	0	1.2	0	0	0	2	0	0.00
LEONES	2004-05	10	0	0	0	0	0	9.1	10	6	5	11	8	4.82
LEONES	2005-06	4	0	0	0	0	0	3.1	4	4	4	4	2	10.80
LEONES	2006-07	10	3	0	4	0	0	28.0	37	18	18	10	20	5.79
BRAVOS	2007-08	6	5	1	1	0	0	19.2	20	10	7	16	19	3.20
	5 AÑOS	32	8	1	5	0	0	62.0	71	38	34	43	49	4.94

en Venezuela Round Robin

EQUIPO	AÑO	JJ	Jl	JG	JP	JC	JS	IP	H	CP	CL	BB	SO	EFE
LEONES	2006-07	1	1	0	0	0	0	3.0	4	3	3	2	5	9.00
BRAVOS	2007-08	3	3	1	2	0	0	15.1	14	7	6	8	8	3.52
	2 AÑOS	4	4	1	2	0	0	18.1	18	10	9	10	13	4.42

en el Exterior

EQUIPO	AÑO	JJ	Jl	JG	JP	JC	JS	IP	H	CP	CL	BB	SO	EFE
Martinsville N	2003	16	0	2	2	0	1	25.2	23	20	16	19	27	5.61
Greeneville N	2004	10	10	1	3	0	0	32.0	30	30	27	22	37	7.59
Tri-City A	2005	13	2	2	2	0	1	30.2	21	15	13	11	34	3.82
Lexington A	2005	7	5	1	1	0	0	24.1	21	8	5	6	30	1.85
Salem A	2006	27	26	9	7	0	0	126.1	119	67	61	59	91	4.35
Corpus Christi AA	2007	22	21	6	9	0	0	112.0	103	55	45	49	110	3.62
HOUSTON GL	2007	5	3	2	1	0	0	19.0	22	15	15	7	11	7.11
Round Rock AAA	2008	1	0	0	0	0	0	0.2	1	0	0	1	1	0.00
Round Rock AAA	2009	7	7	2	1	0	0	34.2	30	13	12	23	29	3.12
HOUSTON GL	2009	23	17	3	11	0	0	97.2	126	73	68	37	93	6.27
Corpus Christi AA	2010	1	1	0	0	0	0	4.0	2	0	0	1	3	0.00
HOUSTON GL	2010	19	14	1	9	0	0	91.2	95	63	52	46	83	5.11
COLORADO GL	2011	18	0	0	4	0	0	14.2	23	12	12	7	14	7.36
KANSAS CITY GL	2011	21	20	4	6	0	0	124.2	123	62	57	48	119	4.11
N. Arkansas AA	2012	3	3	1	0	0	0	13.1	12	6	6	4	14	4.05
KANSAS CITY GL	2012	7	7	3	1	0	0	37.2	31	8	7	15	39	1.67
N. Arkansas AA	2013	2	2	0	0	0	0	8.0	5	2	2	4	8	2.25
Omaha AAA	2013	5	5	0	3	0	0	19.2	30	21	18	11	18	8.24
Charlotte AAA	2014	5	5	0	3	0	0	19.2	29	24	21	16	16	9.61
CHICAGO GL-LA	2014	4	4	0	2	0	0	18.1	35	24	23	12	14	11.29
Iowa AAA	2015	20	20	5	9	0	0	104.0	108	64	57	52	83	4.93

Temporada 14-15

	G	P	S	EFE	JJ	IP	H	SO
Temporada	0	0	0	0.00	0	0.0	0	0
Vs.								
Aguilas	0	0	0	0.00	0	0.0	0	0
Cardenales	0	0	0	0.00	0	0.0	0	0
Caribes	0	0	0	0.00	0	0.0	0	0
Leones	0	0	0	0.00	0	0.0	0	0
Magallanes	0	0	0	0.00	0	0.0	0	0
Pastora	0	0	0	0.00	0	0.0	0	0
Tiburones	0	0	0	0.00	0	0.0	0	0
Tigres	0	0	0	0.00	0	0.0	0	0

De por Vida

	G	P	S	EFE	JJ	IP	H	SO
	1	5	0	4.94	32	62.0	71	49
	0	1	0	4.26	3	6.1	9	4
	0	0	0	0.00	1	1.0	0	0
	1	0	0	4.00	4	9.0	6	12
	0	1	0	3.38	3	10.2	15	11
	0	0	0	1.80	5	10.0	5	3
	0	1	0	8.31	7	8.2	15	6
	0	1	0	4.22	5	10.2	8	6
	0	1	0	12.71	4	5.2	13	7



David Peralta

28

Batea: zurda
Lanza: zurda
Estatura: 1.88 Ms.
Peso: 97 Kgs.
Fecha y lugar de nacimiento: 14-08-87, Valencia, Edo Carabobo.
Organización en el Exterior: Diamondbacks de Arizona

Outfielder

Temporada/ 2014 2015

Demostó dentro de los diamantes nacionales todas las herramientas que le permitieron llegar a las Grandes Ligas meses antes con el equipo de Arizona... Fue líder de los Bravos de Margarita en empujadas (32), boletos recibidos (19), bases alcanzadas (91) y dobles (14), pero además fue segundo en average (.319) veces al bate (.210), hits (67) y OBP (.376)... En promedio fue el octavo más destacado de todo el circuito, en imparables el noveno y en tubeyes el cuarto (empatado con Odúbel Herrera y René Reyes)... Asimismo enseñó su oportunismo en varias situaciones de juego: bateó de 3-3 con bases llenas, .293 (de 58-17) con corredores en posición anotadora, .333 (de 75-25) con dos outs y .300 (de 20-6) con gente en posición de anotar y dos outs. Con hombres en circulación fue el décimo mejor bateador de la Liga al despachar 36 imparables en 104 visitas al plato, para .346... Solo se fue en blanco en 11 de los 55 encuentros en que actuó, incluyendo una oportunidad en la que solo tomó un turno como emergente, pero además nunca tuvo dos juegos seguidos como titular sin conectar de hit... Dejó de embasarse en apenas 7 desafíos, mientras que entre el 14 de noviembre y el 7 de diciembre tuvo una cadena de 16 compromisos (como titular) llegando a salvo a las almohadillas... Además, hilvanó otra de 13 partidos, entre el 17 de octubre y el 7 de noviembre... Tuvo 19 juegos multi-hits, repartidos de la siguiente forma: 15 con 2 imparables, 3 con 3 y uno con 4... Esos 4 indiscutibles los conectó el 17 de diciembre, en Margarita, frente a los Leones, incluyendo entre sus batazos un par de dobles y logrando su cifra tope en un choque... Consiguió dos rachas de 8 juegos cada una con al menos un hit. La primera fue entre el 29 de octubre y el 7 de noviembre, y la segunda la eslabonó en el lapso del 20 al 30 de noviembre... Vivió una explosiva jornada el 7 de diciembre en Valencia, su ciudad natal, donde impulsó 5 con dos dobles para llevar a su equipo a la victoria 11 por 5 sobre Magallanes. Esa cifra constituye su récord personal... El 31 de octubre había remolcado 4 ante La Guaira, despachando también dos tubeyes.

Temporada/ 2005 2006

CARRERA

Inició su carrera como lanzador con el equipo de los Tigres de Aragua, con el cual debutó el 22 de octubre, lanzando un tercio de inning (ponche) y otorgando un boleto frente a las Águilas del Zulia... Figuró en dos encuentros más recibiendo castigo de 5 carreras en 2.1 entradas.

Temporada/ 2006 2007

No jugó.

Temporada/ 2007 2008

No jugó.

Temporada/ 2008 2009

No jugó.

Temporada/ 2009 2010

No jugó.

Temporada/ 2010 2011

No jugó.

Temporada/ 2011 2012

Luego de sufrir una seria lesión que acabó con su carrera como pitcher, fue convertido en jardinero en 2011, cuando incursionó con el equipo Rio Grande Valley, en el circuito independiente North American. En Venezuela fue firmado como agente libre por los Bravos de Margarita, después de haber recibido la libertad de parte de los Tigres de Aragua... Debutó con su nuevo equipo y en su nuevo rol el 13 de octubre, justamente ante la escuadra bengalí. Ese día entró como corredor emergente por Max Ramírez y no consumió turnos ni jugó a la defensiva... Dos días más tarde apareció en el line up titular por primera vez en su carrera al ser colocado como left fielder y octavo bate frente al Magallanes. Se fue de 3-0, con un ponche... El primer hit lo dio el 29 de octubre, cuando entró primer a custodiar el jardín derecho en lugar de René Reyes y en su único turno conectó sencillo frente al zurdo José Escalona... Tuvo una destacada actuación frente a los Navegantes el 4 de diciembre, cuando ligó de 3-2, con anotada y 2 impulsadas.

Temporada/ 2012 2013

Fue empleado básicamente como suplente de los jardines y bateador emergente... Tomó parte en 16 juegos en los cuales concluyó con average de .194... Contribuyó al triunfo de los Bravos 9 por 0 sobre los Leones el 5 de diciembre, cuando se fue de 2-2, con un par de impulsadas y su primer jonrón en el circuito, batazo que consiguió a expensas del derecho Edwin Moreno, en la que fue su actuación más destacada de la justa.

Temporada/ 2013 2014



Por primera vez recibió la oportunidad de jugar con cierta regularidad al aparecer en 35 juegos, lo que le permitió demostrar su capacidad ofensiva al terminar la ronda eliminatoria con promedio de .288, más 16 remolcadas... Fue un bateador muy oportuno: con hombres en bases ligó para .320 (de 50-16), con corredores en posición anotadora tuvo una producción de 379 (de 29-11) y del séptimo inning en adelante conectó para .344 (de 32-11)... Además, con gente en posición de anotar y dos outs en la pizarra, bateó para .455 (de 11-5)... Triplicó con el madero en dos ocasiones: el 31 de octubre, cuando dio doble y dos sencillos frente al pitcheo del Magallanes, y el 19 de diciembre, jornada en la cual solo le faltó el triple para la escalera, al mismo tiempo que anotaba 3 y remolcaba 2 ante el Caracas... Solo tomó 5 bases por bolas en 117 apariciones en el home plate.

TOPES DE SU CARRERA EN UN JUEGO DE ELIMINATORIA

Más hits: 4, 17-12-14 Vs. Leones.

Más CA: 3, 19-12-13 Vs. Caracas.

Más CI: 5, 07-12-14 Vs. Magallanes.

Más HR: 1 (4 veces), 14-12-14 Vs. Águilas.

Más BR: 1 (3 veces), última 12-12-14 Vs. Águilas.

Debut en la LVBP: 22 de octubre de 2005 con Tigres Vs. Águilas.

Debut en la LVBP como bateador: 13 de octubre de 2011 con Bravos Vs. Tigres.

Adquisición: fue firmado como agente libre antes del inicio de la temporada 2011-12.

Cadena más larga de juegos con hit: 8 (2 veces), última del 20 al 30-11-14.

en Venezuela Ronda Eliminatoria

EQUIPO	AÑO	JJ	VB	CA	HC	H2	H3	HR	CI	BB	SO	BR	AVE
BRAVOS	2011-12	27	35	3	7	0	0	0	3	1	9	0	.200
BRAVOS	2012-13	16	31	4	6	2	0	1	5	2	4	1	.194
BRAVOS	2013-14	35	111	11	32	7	0	1	16	5	12	0	.288
BRAVOS	2014-15	55	210	26	67	14	2	2	32	19	31	2	.319
	4 AÑOS	133	387	44	112	23	2	4	56	27	56	3	.289

en el Exterior

EQUIPO	AÑO	JJ	VB	CA	HC	H2	H3	HR	CI	BB	SO	BR	AVE
Rio Grande IND	2011	85	339	76	133	30	5	17	81	19	44	7	.392
Wichita IND	2012	98	377	65	125	30	5	3	70	36	36	25	.332
Amarillo IND	2013	42	182	42	64	14	4	8	38	8	22	4	.352
Visalia A	2013	51	208	29	72	15	0	8	42	9	28	1	.346
Mobile AA	2014	53	202	33	60	17	1	6	46	18	21	2	.297
ARIZONA GL	2014	88	329	40	94	12	9	8	36	16	60	6	.286

Temporada 14-15

	J	VB	H	HR	CI	BR	AVE
Temporada	55	210	67	2	32	2	.319
Vs.							
Águilas	8	30	8	1	7	1	.267
Cardenales	9	34	12	0	5	0	.353
Caribes	6	22	10	0	0	0	.455
Leones	8	31	10	0	0	0	.323
Magallanes	9	33	12	0	8	0	.364
Tiburones	9	35	10	0	8	1	.286
Tigres	6	25	5	1	4	0	.200

De por Vida

	VB	H	HR	CI	BR	AVE
	387	112	4	56	3	.289
	57	19	1	9	2	.333
	63	19	0	7	0	.302
	36	14	0	3	0	.389
	54	17	2	7	0	.315
	69	20	0	13	0	.290
	67	13	0	10	1	.194
	41	10	1	7	0	.244



Juan Manuel Pérez

Bateo: derecha

Lanza: derecha

Estatura: 1.88 Ms.

Peso: 88 Kgs.

Fecha y lugar de nacimiento: 22-07-95, San Felipe, Edo. Yaracuy.

Organización en el Exterior: Cardenales de San Luis.

No ha debutado en la LVBP.

Pitcher

EQUIPO	AÑO	en el Exterior											BB	SO	EFE
		JJ	JL	JG	JP	JC	JS	IP	H	CP	CL				
Cardinals DSL N	2012	12	12	2	5	0	0	52.0	43	29	25	34	55	4.33	
Cardinals GCL N	2013	11	10	1	3	0	0	40.1	36	30	21	37	40	4.69	
Johnson City N	2014	13	10	5	3	0	0	58.1	48	32	21	27	59	3.24	
State College A	2015	13	13	4	3	0	0	65.1	68	29	26	36	59	3.58	



Manuel Piña

9

Batea: derecha
Lanza: derecha
Estatura: 1.80 Ms.
Peso: 97 Kgs.
Fecha y lugar de nacimiento: 05-06-87, Barquisimeto, Edo. Lara.
Organización en USA: Tigres de Detroit.

Catcher

Temporada/ 2014 2015

Fue uno de los catchers mas sobresalientes del campeonato tanto por su desempeno defensivo como por su produccin con el bate... Apareci en 39 juegos detrs del plato (36 de ellos como titular) en los cuales cometi 5 errores en 240 lances (.979% de fildeo), incurri en 2 passed balls y puso out a 18 de los 32 corredores que intentaron robarle (56.3%)... Todo esto le permiti ganar el premio "Guante de Oro" por primera vez... Madera en mano impuso sus mejores registros en los departamentos de jonrones (5), impulsadas (24), anotadas (19), hits (40), dobles (13), bases alcanzadas (70) y slugging (.473)... Tambin consigui su cosecha ms prolifca en juegos con 44, a la vez que termin con un slido .270 de promedio... Bate para .395 con hombres en posicin anotadora, gracias a 15 incogibles (incluyendo 2 vuelacercas) en 38 turnos oficiales, y con compaeros en circulacin lig para .317 (de 63-20)... Con corredores en posicin de anotar y dos outs en la pizarra tuvo una impresionante produccin de .440 (de 25-11), con 2 cuadrangulares... Fue muy consistente ante los pitchers derechos, ante quienes dej average de .322 (de 118-38), pero frente a los zurdos solo pudo sonar un par de imparables en 30 oportunidades (.067 AVE)... Entre el 24 de octubre y el 1 de noviembre tuvo una cadena de 8 encuentros con al menos un hit, la ms extensa de su carrera. Durante la racha se fue de 27-9 para .333 de average, con 7 remolcadas... Triplic el 7 de diciembre contra el pitcheo del Magallanes, empatando su top personal en un encuentro (anteriormente conseguido el 21 de noviembre Vs. Caribes)...



Impulsó 3 en un juego por primera vez el 24 de octubre, cuando se fue de 3-2, con vuelacerca, ante los Tigres... Luego, el 23 de noviembre, sacó dos pelotas y empujó 3 en el parque "Chico Carrasquel" de Puerto La Cruz, para conducir a su equipo al triunfo 9 por 5. Esa fue la primera vez que dio 2 jonrones en un juego. Sus víctimas fueron los derechos Francisco Buttó y Ramón Rodríguez.

Temporada/ 2007 2008

CARRERA

Fue tomado en el draft de 60 por el equipo de los Tiburones de La Guaira, luego de no ser protegido por su organización original, Leones del Caracas... Recibió la oportunidad de debutar en la LVBP el día 19 de diciembre, cuando ingresó al partido en sustitución del catcher Alvin Colina y falló en su único turno frente a Caribes... Regresó al terreno dos días más tarde para actuar a la defensiva, en lo que sería su único otro juego en la campaña.

Temporada/ 2008 2009

No jugó.

Temporada/ 2009 2010

Se desempeñó como uno de los catchers suplentes de los Tiburones de La Guaira... Participó en 13 juegos en los cuales consumió 21 turnos y dejó average de .238... Comenzó la campaña despachando un par de incogibles en 4 turnos frente a los Tigres, el 10 de octubre. Su primer hit en el circuito fue un doble frente al derecho Jason Jones en su primera visita al plato de ese encuentro... Dos días después y ante la misma escuadra maracayera, consiguió su primera remolcada de por vida.

Temporada/ 2010 2011

Pasó en un cambio al equipo de los Bravos de Margarita, donde se mantuvo como suplente... Apenas actuó en 6 encuentros y pudo dar un hit en 14 turnos oficiales.

Temporada/ 2011 2012

Conectó 5 incogibles en 39 veces al bate, dejando promedio de .128... Sin embargo, dio su primer jonrón dentro de la Liga Venezolana de Béisbol Profesional, batazo que consiguió en el parque "Nueva Esparta" de Margarita, el 23 de noviembre frente al derecho Wes Etheridge, de Caribes.

Temporada/ 2012 2013

Participó en 13 juegos, 7 de ellos como titular y el resto como reemplazo defensivo en los innings finales... No cometió errores ni passed balls en 44 lances, al mismo tiempo que retiró a 4 de los 7 corredores que le salieron al robo... Después de fallar en sus primeros 14 turnos, en los siguientes 9 conectó 6 incogibles... Duplicó en las jornadas del 22 y 23 de diciembre frente a Caribes... El 6 de diciembre remolcó 2 ante el equipo de los Tigres.

Temporada/ 2013 2014

Experimentó una buena temporada al imponer lo que para ese momento fueron sus mejores registros en juegos (38), veces al bate (97), anotadas (9), hits (32), jonrones (2), dobles (8), impulsadas (15) y slugging (.474)... Además, bateó para .330, average que sigue siendo el más elevado de su carrera... Se fue de 4-2, con tube y cuadrangular, más una impulsada frente a Anzoátegui, en la jornada del 13 de octubre... Dio tres incogibles en un juego por primera vez en su trayectoria el 21 de noviembre ante la propia escuadra de Caribes, consiguiendo de paso el segundo vuelacerca de la campaña... Hilvanó una cadena de 6 encuentros con al menos un imparables entre el 29 de noviembre y el 11 de diciembre, durante la cual bateó para .474 (de 19-9)... Ligó para .319 (de 47-15) con corredores en las bases y .310 (de 29-0) con hombres en posición anotadora.

TOPES DE SU CARRERA EN UN JUEGO DE ELIMINATORIA

Más hits: 3 (2 veces), última 07-12-14 Vs. Magallanes.

Más CA: 2, 23-11-14 Vs. Caribes.

Más CI: 3 (4 veces), última 23-11-14 Vs. Caribes.

Más HR: 2, 23-11-14 Vs. Caribes..

Más BR: no tiene.

Debut en la LVBP: 19 de diciembre de 2007 con Tiburones Vs. Caribes.

Adquisición: fue obtenido junto a Ronald Belisario (PD), Wilmer Flores (INF) y Jorge Sayegh (OF) en un cambio en el cual pasaron a Tiburones Maicer Izturis (INF), Rainer Olmedo (INF) y Alex Serrano (PD) antes del inicio de la temporada 2010-11.

Cadena más larga de juegos con hit: 8, del 24-10 al 01-11-14.

en Venezuela Ronda Eliminatoria

EQUIPO	AÑO	JJ	VB	CA	H	H2	H3	HR	CI	BB	SO	BR	AVE
TIBURONES	2007-08	2	1	0	0	0	0	0	0	0	0	0	.000
TIBURONES	2009-10	13	21	2	5	3	0	0	2	2	5	0	.238
BRAVOS	2010-11	6	14	0	1	0	0	0	1	1	3	0	.071
BRAVOS	2011-12	18	39	4	5	1	0	1	3	8	12	0	.128
BRAVOS	2012-13	13	23	0	6	1	0	0	2	0	3	0	.261
BRAVOS	2013-14	38	97	9	32	8	0	2	15	12	16	0	.330
BRAVOS	2014-15	44	148	19	40	13	1	5	24	12	31	0	.270
	7 AÑOS	134	343	34	89	26	1	8	47	35	70	0	.259

en el Exterior

EQUIPO	AÑO	JJ	VB	CA	H	H2	H3	HR	CI	BB	SO	BR	AVE
Rangers AZL N	2005	27	85	13	21	3	1	0	10	7	12	2	.247
Rangers AZL N	2006	14	45	1	11	4	0	0	3	2	4	0	.244
Clinton A	2007	86	281	20	64	13	0	1	23	15	28	0	.228
Bakersfield A	2008	61	223	31	59	10	1	3	24	14	22	1	.265
Frisco AA	2008	23	80	7	22	7	0	0	9	5	12	1	.275
Frisco AA	2009	86	321	36	83	17	1	8	42	19	58	1	.259
NW Arkansas AA	2010	74	266	39	69	16	0	7	44	24	37	0	.259
Omaha AAA	2010	17	55	5	12	2	0	2	5	3	7	0	.218
NW Arkansas AA	2011	3	8	0	2	1	0	0	3	2	3	0	.250
Omaha AAA	2011	68	210	34	50	13	0	5	25	34	37	0	.238
KANSAS CITY GL	2011	4	14	2	3	2	0	0	0	1	2	0	.214
Royals AZL N	2012	6	13	3	6	2	0	0	5	6	2	0	.462
NW Arkansas AA	2012	43	131	9	34	3	0	5	20	24	24	0	.260
KANSAS CITY GL	2012	1	2	0	0	0	0	0	0	0	0	0	.000
NW Arkansas AA	2013	58	199	19	44	13	0	5	25	11	30	0	.221
Omaha AAA	2013	28	99	7	24	5	0	2	13	6	10	1	.242
Tacoma AAA	2014	4	14	1	3	1	0	0	3	0	2	0	.214
Jackson AA	2014	17	61	11	17	4	0	2	10	8	8	0	.279
Toledo AAA	2014	38	138	18	37	4	0	3	16	11	19	2	.268
Toledo AAA	2015	77	256	28	78	19	0	7	39	24	34	2	.305

	Temporada 14-15							De por Vida					
	J	VB	H	HR	CI	BR	AVE	VB	H	HR	CI	BR	AVE
Temporada	44	148	40	5	24	0	.270	343	89	8	47	0	.259
Vs.													
Aguilas	5	20	6	1	4	0	.300	48	11	1	6	0	.229
Bravos	0	0	0	0	0	0	.000	1	0	0	0	0	.000
Cardenales	6	16	5	0	2	0	.313	59	11	0	5	0	.186
Caribes	5	19	6	2	5	0	.316	58	22	5	12	0	.379
Leones	8	23	2	1	1	0	.087	46	6	1	4	0	.130
Magallanes	9	31	9	0	5	0	.290	53	13	0	5	0	.245
Tiburones	5	17	5	0	3	0	.294	32	9	0	4	0	.281
Tigres	6	22	7	1	4	0	.318	46	17	1	11	0	.370



Pitcher

Omar Poveda

23

Batea: derecha

Lanza: derecha

Estatura: 1.93 Ms.

Peso: 106 Kgs.

Fecha y lugar de nacimiento: 28-09-87, Turmero, Edo. Aragua.

Organización en USA: agente libre.

Temporada/ 2014 2015

Libre de lesiones y de restricciones de parte de su organización en el norte, tuvo un sólido desempeño al imponer sus registros más destacados en victorias (3), efectividad (2.89), innings lanzados (28.0) y ponches (30)... Se llevó el triunfo el 19 de noviembre, cuando le pintó 5 ceros al Cardenales y los limitó a un sencillo... Luego, el 11 de diciembre, volvió a maniatar a los pájaros rojos, que solo pudieron conectarle un hit (también sencillo) en 6.0 entradas, mientras ponchaba a 7 y apenas entregaba una base por bola para marcharse a casa con el lauro en su poder, en la que ha sido su apertura más dominante en la LVBP... Conquistó otra decisión a su favor el 17 de diciembre, oportunidad en la cual completó 6.0 episodios y frenó al Caracas en una rayita. Esa vez también liquidó a 7 por la vía del tercer strike. Post-temporada. Fue tomado por el Magallanes como jugador sustituto... El 7 de enero amarró a su antiguo equipo, Tigres de Aragua, a dos incogibles y una rayita sucia en 6.0 capítulos, llevándose el juego ganado... Volvió a salir airoso el 12 de enero, cuando en 5.0 tramos concedió una carrera a la ofensiva de las Águilas.

Temporada/ 2008 2009

CARRERA

El 21 de octubre lanzó un inning y permitió dos carreras ante Cardenales de Lara, en juego que significó su debut en la LVBP... Hizo dos apariciones más en toda la contienda, trabajando entradas en blanco ante La Guaira y los propios larenses, respectivamente

Temporada/ 2009 2010

Registró su mayor participación en la liga venezolana, al actuar en ocho encuentros, cinco de ellos como relevista... El 7 de noviembre, frente a los Cardenales de Lara, consiguió su primera victoria en el circuito local, al lanzar por espacio de tres entradas y un tercio, en las que aceptó dos hits y una carrera, que fue sucia... El 14 de noviembre, contra Caribes de Anzoátegui, tuvo su primera participación en el rol de abridor y cargó con la derrota, en labor de cuatro entradas y un tercio, en las que toleró cinco hits y dos carreras, mientras ponchaba a tres... Como iniciador tuvo su mejor actuación de la temporada el 25 de noviembre, contra las Águilas del Zulia, al pitchear cinco episodios y un tercio, sin carreras, con tres hits, dos bases por bolas y tres ponches

Temporada/ 2010 2011

No actuó.

Temporada/ 2011 2012

No actuó.

Temporada/ 2012 2013

No actuó.

Temporada/ 2013 2014



Comenzó la campaña como parte de la rotación de abridores de los Tigres de Aragua. Sin embargo, no pudo mantener su puesto al ser dejar récord de 0-4 y promedio de 9.15 carreras limpias permitidas en 7 aperturas... En ninguna de ellas pudo completar 5.0 entradas, siendo su salida más extensa la del 17 de octubre ante Bravos, que solo le marcó una rayita en 4.2 innings... En el mes de octubre cayó derrotado en una ocasión: el día 29 ante Caribes (3.0 IP, 5 HP, 5 CP)... Luego, en noviembre, fue el perdedor en tres oportunidades: el 3, cuando los Navegantes le fabricaron 5 y no pudo hacer outs; el 8 ante Margarita (3.2 IP, 5 HP, 5 CP, 3 CL) y el 14 frente a Cardenales (3.0 IP, 5 HP, 3 CP, 2 CL)... Permitió 5 carreras (2 limpias) en relevo de 1.2 episodios ante Lara el 23 de noviembre, en salida que marcó su despedida del torneo.

TOPES DE SU CARRERA EN UN JUEGO DE ELIMINATORIA:
Más innings lanzados (abridor): 6.0 (2 veces), última 17-12-14 Vs. Leones.

Más innings lanzados (relievaista): 3.1, 07-11-09 Vs. Lara.

Menos hits (abridor-mínimo 6.0 innings lanzados): 1, 11-12-14 Vs. Cardenales (6.0 IP).

Más ponches: 7 (2 veces), última 17-12-14 Vs. Leones.

Más bases por bolas: 5, 08-11-13 Vs.

Debut en la LVBP: 21 de octubre de 2008 con Aragua Vs. Cardenales.

Adquisición: llegó procedente del Aragua en un cambio por el PD Ronald Belisario, el 26 de abril de 2014.

en Venezuela Ronda Eliminatoria

EQUIPO	AÑO	JJ	Jl	JG	JP	JC	JS	IP	H	CP	CL	BB	SO	EFE
TIGRES	2008-09	3	0	0	0	0	0	3.0	4	2	2	2	4	6.00
TIGRES	2009-10	8	3	2	2	0	0	22.1	25	10	9	9	15	3.63
TIGRES	2013-14	9	7	0	4	0	0	25.0	36	30	24	12	23	8.64
BRAVOS	2014-15	7	6	3	3	0	0	28.0	27	11	9	11	30	2.89
TOTALES	4 AÑOS	27	16	5	9	0	0	78.1	92	53	44	34	72	5.06

en Venezuela Round Robin

EQUIPO	AÑO	JJ	Jl	JG	JP	JC	JS	IP	H	CP	CL	BB	SO	EFE
MAGALLANES	2014-15	3	3	2	1	0	0	16.1	11	6	5	7	15	2.76
	1 AÑO	3	3	2	1	0	0	16.1	11	6	5	7	15	2.76

en Venezuela Final

EQUIPO	AÑO	JJ	Jl	JG	JP	JC	JS	IP	H	CP	CL	BB	SO	EFE
MAGALLANES	2014-15	1	1	0	0	0	0	2.2	6	4	4	1	2	13.50
	1 AÑO	1	1	0	0	0	0	2.2	6	4	4	1	2	13.50

en el Exterior

EQUIPO	AÑO	JJ	Jl	JG	JP	JC	JS	IP	H	CP	CL	BB	SO	EFE
Rangers N	2005	14	9	2	6	0	0	52.0	64	38	33	12	56	5.71
Clinton A	2006	26	26	4	13	0	0	149.1	167	92	81	37	133	4.88
Frisco AA	2006	1	1	0	1	0	0	5.0	4	2	1	5	1	1.80
Clinton A	2007	21	21	11	4	0	0	125.2	94	44	39	32	120	2.79
Bakersfield A	2007	5	5	1	2	0	0	28.0	27	18	16	13	33	5.14
Bakersfield A	2008	17	17	4	4	0	0	90.2	82	56	45	40	97	4.47
Oklahoma AAA	2009	1	1	0	1	0	0	7.0	5	4	4	4	3	5.14
Rangers N	2009	1	1	0	0	0	0	3.0	2	0	0	0	2	0.00
Frisco AA	2009	22	22	11	5	2	0	130.1	133	73	60	48	73	4.14
Jacksonville AA	2011	27	27	8	6	0	0	156.1	153	83	75	54	116	4.32
Jacksonville AA	2012	14	14	6	3	0	0	70.2	84	42	37	23	53	4.71
New Orleans AAA	2012	12	11	4	3	0	0	60.2	65	35	33	34	61	4.90
Gwinnett AAA	2013	27	25	6	7	0	0	164.0	154	71	66	59	133	3.62
Nationals GCL N	2014	4	1	0	1	0	0	8.1	11	8	5	7	8	5.40
Harrisburg AAA	2014	6	6	1	3	0	0	32.0	36	21	19	7	39	5.34
Syracuse AAA	2014	9	8	1	4	0	0	42.1	48	31	30	17	36	6.38

Temporada 14-15

Temporada	G	P	S	EFE	JJ	IP	H	SO
Vs.	3	3	0	2.89	7	28.0	27	30
Aguilas	0	0	0	0.00	1	4.0	4	4
Bravos	0	0	0	0.00	0	0.0	0	0
Cardenales	2	1	0	2.40	3	15.0	11	19
Caribes	0	1	0	0.00	1	1.0	1	0
Leones	1	0	0	1.50	1	6.0	5	7
Magallanes	0	0	0	0.00	0	0.0	0	0
Tiburones	0	0	0	0.00	0	0.0	0	0
Tigres	0	1	0	18.00	1	2.0	6	0

De por Vida

G	P	S	EFE	JJ	IP	H	SO
5	9	0	5.06	27	78.1	92	72
1	0	0	0.00	2	9.1	7	7
0	1	0	3.86	3	9.1	12	8
3	2	0	3.60	8	25.0	24	25
0	3	0	5.68	4	12.2	12	11
1	0	0	4.97	4	12.2	14	15
0	1	0	18.69	3	4.1	14	3
0	1	0	6.00	2	3.0	3	3
0	1	0	18.00	1	2.0	6	0



Pitcher

Marcel Prado

52

Batea: derecha
Lanza: derecha
Estatura: 1.93 Ms.
Peso: 102 Kgs.
Fecha y lugar de nacimiento: 22-11-87, San Francisco, Edo. Zulia.
Organización en el Exterior: Orioles de Baltimore.

Temporada/ 2014 2015

Apareció en 18 juegos como relevista intermedio, rol en el cual no tuvo decisiones y dejó efectividad de 3.46... 8 de los 13 corredores que heredó, anotaron en carrera (61.54%)... Dio más boletos que ponches propinados, 13 por 9, y cerró con whip de 2.08... No permitió anotaciones en 13 de sus 18 relevos... Tuvo una sólida presentación frente al Magallanes el 25 de octubre. Ese día los Navegantes no pudieron anotarle en 2.0 entradas y apenas le conectaron un hit.

Temporada/ 2008 2009

CARRERA

Fue firmado originalmente por las Águilas del Zulia, equipo con el cual recibió la oportunidad de debutar en esta campaña, hecho que aprovechó para erigirse en una de las figuras jóvenes emergentes del club... Apareció en 19 juegos, siempre como relevista, dejando marca de 1-1 y efectividad de 3.57... Además, limitó a los oponentes a un average de .196 (de 51-10), con 4 extrabases (todos 2B)... De los 23 corredores que heredó al momento de entrar a lanzar, solo 4 anotaron en carrera... Se estrenó en el circuito el 25 de octubre ante los Bravos de Margarita. Retiró en forma sucesiva a los 3 que se le midieron, ponchando a uno... Obtuvo su primera victoria el 30 de noviembre, cuando lanzó una entrada y un tercio en blanco frente a Tiburones... La primera derrota a su cuenta llegó el 14 de diciembre ante la propia escuadra guaireña, que le marcó una en un tercio... Una de las mejores salidas que tuvo fue la del 28 de diciembre contra Caribes, equipo al que silenció durante 2.0 episodios. Post-temporada. Ganó un juego durante el round robin: 5 de enero Vs. Tiburones (0.1 IP, 1 HP, 0 CP).

Temporada/ 2009 2010

Apenas actuó en 7 juegos y por espacio de 4.1 entradas, en las cuales no tuvo decisiones y concluyó con efectividad de 4.15... Su labor más destacada en la campaña fue la del 15 de octubre, cuando sacó un inning en blanco ante La Guaira.

Temporada/ 2010 2011

Fue llamado a pitchear en 2 oportunidades apenas, pero en ninguna de ellas pudo hacer outs, permitiendo un total de 4 carreras: 2 y 3 de diciembre ante La Guaira y Aragua, respectivamente

Temporada/ 2011 2012

Pasó al equipo de los Bravos de Margarita, con el cual logró regresar al nivel que había enseñado en su año de novato al aparecer en 26 encuentros, dejar marca de 3-1 y concluir con efectividad de 2.41, en la que podría catalogarse como la mejor campaña de su carrera en el circuito venezolano... Además, el 17 de noviembre contra su antigua divisa, Águilas del Zulia, retiró a los dos últimos bateadores del juego y se apuntó su primer rescate de por vida en la Liga... Ya para ese momento tenía 2 victorias en su cuenta: la primera llegó el 19 de octubre, cuando relevó por espacio de 3.0 episodios sin permitir hits ni carreras a la toletería del Aragua; luego, el 3 de noviembre, amarró al Magallanes durante 2.2 tramos en los cuales no le pisaron el plato... Volvió a salir airoso en la jornada del 14 de diciembre, ocasión en la cual solo le bastó dominar al único bateador de Cardenales que enfrentó, para llevarse su tercer triunfo de la justa.

Temporada/ 2012 2013

Nuevamente fue uno de los relevistas más sólidos de Margarita, equipo que encabezó en apariciones con 32, mientras conseguía marca de 1-1 y efectividad de 3.58... Obtuvo el juego ganado en la jornada del 2 de noviembre, cuando retiró a los 2 hombres del Lara que enfrentó... Cayó derrotado ante el Magallanes el 17 de diciembre, oportunidad en la cual la nave le marcó la rayita de la diferencia en una entrada de labor... Tuvo 3 salidas de 2 o más innings en blanco: el 11 de octubre le pinto 2 ceros en la pizarra a La Guaira; luego, el 17 de noviembre, lanzó 2.1 tramos contra los Navegantes; y el 23 de noviembre 2.0 frente a los Tigres.

Temporada/ 2013 2014

Aunque se llevó 3 triunfos a su hoja de servicios, en esta campaña no fue lo dominante que había resultado en sus dos primeras contiendas con el equipo de Bravos. En 21 presentaciones dejó promedio de 6.16 carreras limpias permitidas, mientras los rivales le bateaban para .351 (de 74-26), con 8 extrabases (6-2B, 1-3B y 1-HR)... Además, otorgó 15 boletos en 19.0 entradas, a razón de 7.11 cada 9... Se impuso en su primera salida de la temporada, luego de trabajar 1.1 episodios en blanco ante Caribes, el 13 de octubre... Posteriormente, ganó en 2 relevos consecutivos: 8 y 15 de noviembre ante Tigres y Caribes, respectivamente. En ambos juegos no permitió hits ni carreras... Consiguió su segundo juego salvado de por vida en la Liga el 22 de octubre, cuando hizo un cero ante La Guaira.



TOPES DE SU CARRERA EN UN JUEGO DE ELIMINATORIA:
Más innings lanzados (abridor): no ha abierto.

Menos hits permitidos (abridor, mínimo 6.0 IP): no ha abierto.

Más Innings lanzados (relevista): 3.0, 19-10-11 Vs. Aragua.

Más ponches: 3, 13-11-08 Vs. La Guaira.

Más bases por bolas: 4, 25-10-13 Vs. Aragua.

Debut en la LVBP: 25 de octubre de 2008 con Águilas Vs. Bravos.

Adquisición: fue firmado como agente libre.

en Venezuela Ronda Eliminatoria

EQUIPO	AÑO	JJ	Jl	JG	JP	JC	JS	IP	H	CP	CL	BB	SO	EFE
AGUILAS	2008-09	19	0	1	1	0	0	17.2	10	8	7	12	13	3.57
AGUILAS	2009-10	7	0	0	0	0	0	4.1	9	2	2	4	2	4.15
AGUILAS	2010-11	2	0	0	0	0	0	0.0	1	4	4	3	0	INF
BRAVOS	2011-12	26	0	3	1	0	1	33.2	28	12	9	20	18	2.41
BRAVOS	2012-13	32	0	1	1	0	0	27.2	26	16	11	9	15	3.58
BRAVOS	2013-14	21	0	3	2	0	1	19.0	26	13	13	15	10	6.16
BRAVOS	2014-15	18	0	0	0	0	0	13.0	14	7	5	13	9	3.46
	7 AÑOS	125	0	8	5	0	2	115.1	114	62	51	76	67	3.98

en Venezuela Round Robin

EQUIPO	AÑO	JJ	Jl	JG	JP	JC	JS	IP	H	CP	CL	BB	SO	EFE
AGUILAS	2008-09	3	0	1	0	0	0	1.2	4	1	1	2	1	5.40
	1 AÑO	3	0	1	0	0	0	1.2	4	1	1	2	1	5.40

en el Exterior

EQUIPO	AÑO	JJ	Jl	JG	JP	JC	JS	IP	H	CP	CL	BB	SO	EFE
Dodgers DSL	2006	12	4	0	4	0	0	20.1	25	26	20	23	19	8.85
Dodgers DSL	2007	13	4	1	0	0	0	36.1	23	9	5	23	41	1.24
Ogden N	2008	21	0	1	1	0	2	37.0	39	25	20	25	40	4.86
Inland Empire A	2009	41	0	2	2	0	7	44.1	48	25	20	28	20	4.06
Yuma IND	2010	5	0	0	1	0	0	5.0	4	3	2	1	1	3.60
Rio Grande IND	2010	4	1	0	2	0	0	5.0	10	11	10	7	4	18.00
El Paso IND	2012	44	0	2	3	0	15	50.2	48	23	19	20	43	3.38
Frederick A	2013	21	0	2	3	0	6	27.1	26	14	7	7	32	2.30
Bowie AA	2013	25	0	1	1	0	10	29.1	25	13	8	10	28	2.45
Bowie AA	2014	41	0	7	3	0	4	75.1	66	45	38	33	59	4.54
Bowie AA	2015	29	1	3	1	0	1	41.2	45	25	21	28	32	4.54

Temporada 14-15

	G	P	S	EFE	JJ	IP	H	SO
Temporada	0	0	0	3.46	18	13.0	14	9
Vs.								
Águilas	0	0	0	INF	1	0.0	1	0
Bravos	0	0	0	0.00	0	0.0	0	0
Cardenales	0	0	0	2.70	4	3.1	2	1
Caribes	0	0	0	3.86	4	2.1	4	3
Leones	0	0	0	0.00	3	2.0	3	1
Magallanes	0	0	0	7.71	3	2.1	3	2
Tiburones	0	0	0	0.00	2	2.0	0	1
Tigres	0	0	0	0.00	1	1.0	1	1

De por Vida

	G	P	S	EFE	JJ	IP	H	SO
	8	5	2	3.98	125	115.1	114	67
	0	0	1	7.56	13	8.1	11	1
	0	0	0	2.70	3	3.1	1	3
	2	0	0	4.96	19	16.1	21	9
	2	0	0	3.66	21	19.2	17	13
	0	1	0	2.53	14	10.2	17	4
	1	1	0	2.87	18	15.2	13	11
	1	2	1	3.47	21	23.1	22	17
	2	1	0	4.50	16	18.0	12	9

José Raga



Catcher

Batea: derecha
Lanza: derecha
Estatura: 1.80 Ms.
Peso: 86 Kgs.
Fecha y lugar de nacimiento: 20-11-93, San Felipe, Edo. Yaracuy.
Organización en el Exterior: Rojos de Cincinnati.

No ha debutado en la LVBP.

en el Exterior

EQUIPO	AÑO	JJ	VB	CA	HC	H2	H3	HR	CI	BB	SO	BR	AVE
Cincinnati VSL N	2011	6	13	3	3	0	0	0	2	3	3	0	.231
Reds-DB DSL N	2012	5	16	1	3	0	0	0	0	1	4	0	.188
Reds DSL N	2012	29	85	6	11	1	0	0	5	5	17	1	.129
Rojos DSL N	2013	38	123	6	17	1	0	0	4	5	11	1	.138



Pitcher

Luis Ramírez

35

Batea: derecha
Lanza: derecha
Estatura: 1.89 Ms.
Peso: 91 Kgs.
Fecha y lugar de nacimiento: 09-06-82, Barcelona, Edo. Anzoátegui.
Organización en el Exterior: Saraperos de Saltillo (México).

Temporada/ 2014 2015

En su décima segunda campaña dentro del circuito venezolano, fue nuevamente uno de los relevistas más sólidos del equipo de Margarita... Figuró en 19 encuentros en los cuales tuvo marca de 0-1, pero se apuntó 5 rescates en 6 oportunidades, mientras cerraba con efectividad de 3.44... Fue muy dominante ante los zurdos, a quienes limitó a average de .188 (de 32-6), pero en cambio los derechos le batearon para .359 (de 39-14)... Como visitante tuvo promedio de 1.17 carreras permitidas, en contraste con un coeficiente de 5.06 en casa... No le pisaron el plato en 14 de sus 19 salidas, pero 4 de los 8 corredores que heredó, anotaron... Se anexó un salvado de 5 outs contra Caribes el 23 de noviembre, cuando le dieron un hit y ponchó a 3. Post-temporada. Fue seleccionado por los Caribes como uno de sus jugadores sustitutos... Respondió brindándole solidez al bullpen de la tribu en el round robin, etapa en la cual sumó a su cuenta dos rescates y dos holds, con apenas una rayita aceptada en 6.1 entradas... Los salvados fueron ante Aragua (6 de enero, 1.1 IP, 2 HP, 0 CP) y La Guaira (19 de enero, 1.0 IP, 0 HP, 0 CP).

Temporada/ 2003 2004

CARRERA

Fue firmado originalmente por el equipo Pastora de los Llanos, con el cual hizo su estreno en la LVBP el día 21 de noviembre, cuando trabajó 1.1 innings en blanco y con un hit recibido ante los Caribes... Su única otra aparición se produjo el 17 de diciembre frente al Caracas, divisa ante la cual retiró a 2 y otorgó una base por bola.

Temporada/ 2004 2005

Fue uno de los más firmes competidores por el premio de "Novato del Año", luego de dejar marca de 4-0 y efectividad de 2.12 en 14 juegos y 46.2 entradas. Sin embargo, al final la distinción recayó sobre el también lanzador Jesús Reina, del Caracas... Apenas regaló 12 boletos, a razón de 2.31 por cada 9 innings... Después de 6 salidas como relevista, el 6 de noviembre recibió la oportunidad de abrir por primera vez en su carrera, a lo que respondió con una sólida labor de 5.2 episodios, 3 incogibles recibidos y una carrera permitida ante Magallanes, aunque se marchó sin decisión... En la siguiente apertura alcanzó su primer triunfo en el circuito, tras limitar a Caribes a 2 rayitas en 5.2 tramos... Las dos mejores actuaciones que tuvo fueron las últimas de la ronda eliminatoria: el 16 de diciembre aisló 5 sencillos para blanquear a los Navegantes por espacio de 6.0 capítulos; luego, el 22 de diciembre cerró con 5.2 innings de labor y apenas una anotación sucia en su cuenta, mientras durante el round robin, etapa en la cual le fabricaron 13 carreras (11 limpias) en 13.0 entradas... Su único triunfo fue ante Cardenales el 30 de diciembre, cuando dejó en 2 anotaciones a la toletería de Lara, luego de permanecer en el montículo durante 6.2 episodios.

Temporada/ 2005 2006

No fue el mismo pitcher dominante de la campaña anterior, ya que esta solo pudo ganar un juego, mientras perdía 2 y concluía la ronda eliminatoria con promedio 5.01 carreras limpias permitidas en apenas 6 salidas, 5 de ellas como abridor... Después de pitchear 5.0 entradas y aceptar 4 carreras (3 limpias) ante Caribes, se apuntó su única decisión favorable (30 de noviembre)... Las dos derrotas que sufrió se las infligieron los Tigres (4.0 IP, 3 CP) y los Tiburones (6.0 IP, 4 CP, 2 CL) los días 24 de noviembre y 28 de diciembre, respectivamente...

Temporada/ 2006 2007

Nuevamente fue bateado con contundencia por los rivales, quienes le ocasionaron 4 reveses y anotaron 21 carreras limpias en 24.2 entradas (7.66 EFE) y 7 aperturas... Además, le conectaron para .314 (de 102-32), con 12 extrabases (8-2B y 4-HR) y le sacaron 13 bases por bolas... Su mejor actuación fue la del 14 de octubre, cuando no permitió anotaciones en 5.0 innings ante Cardenales, pero se marchó sin decisión... Otra apertura destacada fue la del 31 de octubre contra las Águilas. Ese día le hicieron 2 en 6.1 tramos y también salió sin veredicto en su cuenta... Dos de las derrotas que sufrió fueron ante Caribes (19 de octubre y 11 de noviembre) y las otras 2 frente a los Tigres (5 de noviembre y 9 de diciembre).

Temporada/ 2007 2008

Después de dos campañas negativas como abridor fue pasado al bullpen, donde su desempeño mejoró de manera evidente al concluir la eliminatoria con efectividad de 3.58 en 10 juegos, mientras dejaba marca de 2 y 2... Su primera victoria de la campaña ocurrió el 17 de octubre, cuando los Leones no pudieron pisarle el plato en 3.2 entradas, con apenas un hit recibido... Volvió a llevarse el triunfo en la jornada del 14 de diciembre, ocasión en la cual tuvo un largo relevo de 4.0 innings ante Magallanes, que le marcó 2 rayitas... Días antes, el 7 de diciembre, le había colgado 3 ceros en la pizarra a los propios Navegantes, en uno de sus relevos más dominantes. Post-temporada. Participó en apenas 3 encuentros, pero de todas formas ayudó a la causa de los Bravos al llevarse una victoria y dejar promedio de 2.45 carreras limpias permitidas... Se llevó el ganado el 16 de enero como abridor frente a La Guaira, gracias a una sólida labor de 5.1 tramos en blanco.

Temporada/ 2008 2009

Nuevamente formó parte del bullpen de los Bravos de Margarita, equipo con el cual participó en 20 juegos, logrando récord de 3 triunfos por 2 reveses, y efectividad de 4.84... Salió victorioso en la jornada del 17 de octubre frente a Caribes, gracias a un relevo de 4.0 entradas y apenas una carrera recibida... Volvió a sumar a su cuenta la decisión favorable el 29 de octubre, cuando en 2.2 innings los Tiburones no pudieron marcarle rayitas... También se llevó el ganado el 29 de noviembre contra Cardenales, equipo que no fue capaz de pisarle el plato en 4.0 episodios... Consiguió el primer juego salvado de su carrera luego de un relevo perfecto de 1.2 tramos contra Caribes, el 21 de diciembre.

Temporada/ 2009 2010

Atravesó por una difícil temporada al culminar la ronda eliminatoria con promedio de 6.86 carreras limpias permitidas por cada 9 innings y récord de 0-1 en 22 salidas a la lomita... La derrota fue ante el equipo de Caribes, que le marcó 3 rayitas en un tercio, el 5 de diciembre. Post-temporada. Se recuperó durante el round robin al trabajar 8.2 episodios y permitir 3 carreras limpias, para cerrar esa fase con efectividad de 3.12... No toleró anotaciones en 7 de sus 9 compromisos en el montículo.

Temporada/ 2010 2011

Terminó la ronda eliminatoria con efectividad de 1.46 en 26 presentaciones, al mismo tiempo que sumó 3 victorias, no conoció la derrota, y se apuntó un par de juegos salvados, experimentando una de sus mejores campañas dentro de la pelota venezolana... Además, tuvo una magnífica relación de 5.84 hits recibidos por cada 9 innings y contuvo a sus oponentes en .184 de average (de 87-16), con apenas 4 extrabases (3-2B y 1-HR)... Salió como pitcher ganador en sus dos primeras visitas a la lomita, ambas frente a La Guaira. En la primera lanzó una entrada en blanco, mientras que en la segunda aceptó una rayita en el mismo trayecto... También se impuso ante Cardenales el 9 de diciembre, ocasión en la cual retiró 1.1 episodios sin inconvenientes... Una de sus rescates fue justamente ante la tropa larense el 21 de octubre, cuando sacó 5 outs... El otro salvado llegó a su cuenta el 20 de noviembre ante Magallanes cuando de disponer de los 3 bateadores de la nave en el capítulo de cierre... No le fabricaron

carreras en 23 de sus 26 compromisos. Post-temporada. Aunque consiguió 2 rescates más en el round robin, en esta etapa no mostró el mismo dominio al terminar con promedio de 7.20 carreras limpias y un revés en 5 relevos.

Temporada/ 2011 2012

Por segunda contienda corrida se presentó como un relevista dominante al conseguir marca de 2-0, 3 salvados y efectividad de 2.49 en 22 encuentros... Se llevó el triunfo frente al equipo de La Guaira el 16 de octubre, cuando trabajó 1.2 entradas en blanco... Volvió a ganar el 3 de diciembre, jornada en la cual pintó un cero en la pizarra contra el Magallanes... Sus rescates fueron ante Navegantes (24 de noviembre), Cardenales (14 de diciembre) y Tiburones (28 de diciembre). En cada una de estas 3 oportunidades lanzó una entrada sin que le pisaran el plato... No permitió carreras en sus últimas 12 presentaciones de la eliminatoria. Post-temporada. Fue tomado como jugador sustituto por el Magallanes, hecho al cual respondió con una sólida labor durante el round robin, etapa en la cual figuró en 8 juegos y dejó efectividad de 1.17... El 8 de enero pitcheó un episodio en blanco y se llevó la victoria sobre el Zulia.

Temporada/ 2012 2013

Por primera vez en su carrera cumplió funciones de cerrador, rol en el cual se apuntó 9 rescates en 11 oportunidades, aunque, por otra parte, cayó derrotado en 3 encuentros y finalizó con efectividad de 3.92... Limitó a los oponentes a un promedio de .222, pero dio 17 boletos en 20.2 entradas, a razón de 7.40 por cada 9 innings... Consiguió 3 rescates contra La Guaira, equipo al cual le permitió una rayita en 3.1 episodios... Los otros juegos salvados fueron ante Caribes (2), Zulia (2), Lara (1) y Caracas (1)... No permitió que le fabricaran anotaciones en 16 de sus 21 salidas a la lomita.

Temporada/ 2013 2014

Se desempeñó como uno de los relevistas del último tercio del juego del equipo de los Bravos de Margarita, con el cual apareció en el montículo en 19 ocasiones, dejando marca de 2 triunfos y 2 reveses, con 3 salvados



y efectividad de 5.03... Salió airoso el 13 de noviembre contra las Águilas, luego sacar un cero... Volvió a imponerse al conjunto rapaz el 30 de noviembre, cuando lanzó 2.0 entradas en blanco... Contra este mismo equipo también consiguió el rescate el 29 de noviembre... Sus otros dos salvados fueron contra Caribes y Leones, los días 11 y 14 de diciembre. Post-temporada. Fue tomado como jugador sustituto por Anzoátegui... Apenas permitió una carrera en 6.0 innings, con una victoria, entre el round robin y la final... Ese triunfo fue ante el Zulia el 21 de enero, gracias a un

trabajo de 1.2 episodios a la perfección, con 3 ponches.

TOPES DE SU CARRERA EN UN JUEGO DE ELIMINATORIA:
Más innings lanzados (abridor): 6.1, 31-10-06 Vs. Zulia.

Menos hits permitidos (abridor, mínimo 6.0 IP): 4 (2 veces), última 31-10-06 (6.1 IP).

Más Innings lanzados (relevista): 4.0 (5 veces), última 29-11-08 Vs. Lara.

Más ponches: 6 (4 veces), última 29-11-08 Vs. Lara.

Más bases por bolas: 4, 30-11-05 Vs. Caribes.

Debut en la LVBP: 21 de noviembre de 2003 con Pastora Vs. Caribes.

Adquisición: fue firmado originalmente por Pastora de los Llanos, organización que luego se convirtió en Bravos de Margarita

en Venezuela Ronda Eliminatoria

EQUIPO	AÑO	JJ	Jl	JG	JP	JC	JS	IP	H	CP	CL	BB	SO	EFE
PASTORA	2003-04	2	0	0	0	0	0	2.0	1	0	0	2	3	0.00
PASTORA	2004-05	14	7	4	0	0	0	46.2	44	18	11	12	34	2.12
PASTORA	2005-06	6	5	1	2	0	0	23.1	31	18	13	12	8	5.01
PASTORA	2006-07	7	7	0	4	0	0	24.2	32	24	21	13	18	7.66
BRAVOS	2007-08	10	1	2	2	0	0	27.2	27	11	11	13	25	3.58
BRAVOS	2008-09	20	1	3	2	0	1	35.1	35	20	19	14	35	4.84
BRAVOS	2009-10	22	0	0	1	0	0	19.2	21	15	15	12	24	6.86
BRAVOS	2010-11	26	0	3	0	0	2	24.2	16	4	4	10	26	1.46
BRAVOS	2011-12	22	0	2	0	0	3	25.1	27	7	7	17	20	2.49
BRAVOS	2012-13	21	0	0	3	0	9	20.2	16	9	9	17	19	3.92
BRAVOS	2013-14	19	0	2	2	0	3	19.2	17	12	11	20	14	5.03
BRAVOS	2014-15	19	0	0	1	0	5	18.1	20	7	7	7	19	3.44
	12 AÑOS	188	21	17	17	0	23	288.0	287	145	128	149	245	4.00

en Venezuela Round Robin

EQUIPO	AÑO	JJ	Jl	JG	JP	JC	JS	IP	H	CP	CL	BB	SO	EFE
PASTORA	2004-05	4	4	1	1	0	0	13.0	25	13	11	5	6	7.62
BRAVOS	2007-08	3	1	1	1	0	0	7.1	9	3	2	2	3	2.45
BRAVOS	2009-10	9	0	0	0	0	0	8.2	9	3	3	3	6	3.12
BRAVOS	2010-11	5	0	0	1	0	2	5.0	6	4	4	1	5	7.20
MAGALLANES	2011-12	8	0	1	0	0	0	7.2	4	2	1	3	7	1.17
CARIBES	2013-14	1	0	1	0	0	0	1.2	0	0	0	0	3	0.00
CARIBES	2014-15	7	0	0	0	0	2	6.1	6	1	1	5	5	1.42
	7 AÑOS	37	5	4	3	0	4	49.2	59	26	22	19	35	3.99

en Venezuela Serie Final

EQUIPO	AÑO	JJ	Jl	JG	JP	JC	JS	IP	H	CP	CL	BB	SO	EFE
CARIBES	2013-14	3	0	0	0	0	0	4.1	1	1	1	0	2	2.08
	1 AÑO	3	0	0	0	0	0	4.1	1	1	1	0	2	2.08

en el Exterior

EQUIPO	AÑO	JJ	Jl	JG	JP	JC	JS	IP	H	CP	CL	BB	SO	EFE
Orioles GCL N	2002	19	0	2	1	0	2	26.1	17	13	13	17	46	4.44
Orioles GCL N	2003	12	11	6	4	0	0	59.1	45	17	14	14	76	2.12
Aberdeen A	2004	11	11	1	2	0	0	51.0	46	27	27	12	75	4.76
Delmarva A	2004	5	2	1	0	0	0	13.0	7	2	2	6	13	1.38
Delmarva A	2005	28	27	9	7	1	0	162.1	131	53	46	54	155	2.55
Frederick A	2006	23	23	8	9	0	0	125.2	107	68	59	42	122	4.23
Stockton A	2007	16	8	6	1	0	0	59.1	52	39	35	33	68	5.31
Midland AA	2007	13	13	4	6	0	0	67.1	68	39	39	23	50	5.21
Sacramento AAA	2007	1	1	0	0	0	0	3.1	7	2	1	1	4	2.70
San Marino ITA	2009	14	0	2	1	0	6	34.2	13	6	6	10	60	1.56
Puebla MEX	2010	48	0	3	3	0	30	49.0	43	23	21	21	59	3.86
Puebla MEX	2011	42	0	3	4	0	16	40.2	34	19	16	26	45	3.54
Puebla MEX	2012	32	0	0	2	0	15	30.0	30	12	9	10	37	2.70
Quintana Roo MEX	2012	14	0	2	1	0	1	13.1	7	2	1	3	15	0.68
Quintana Roo MEX	2013	49	0	3	3	0	1	46.1	40	27	26	16	48	5.05
Quintana Roo MEX	2014	19	0	0	3	0	10	16.2	12	11	6	10	21	3.24
Agascalientes MEX	2014	30	0	1	4	0	18	27.1	31	17	13	9	26	4.28
Satillo MEX	2015	9	0	1	1	0	1	8.2	11	5	5	2	6	5.19

	Temporada 14-15								De por Vida							
	G	P	S	EFE	JJ	IP	H	SO	G	P	S	EFE	JJ	IP	H	SO
Temporada Vs.	0	1	5	3.44	19	18.1	20	19	17	17	23	4.00	188	288.0	287	245
Aguilas	0	0	1	7.71	3	2.1	4	4	2	2	4	3.94	26	45.2	42	33
Cardenales	0	0	1	2.25	4	4.0	3	4	3	1	4	1.54	28	46.2	38	42
Caribes	0	0	1	4.50	2	2.0	3	3	3	3	5	4.01	28	42.2	40	40
Leones	0	0	0	18.00	1	1.0	2	0	1	2	2	7.71	23	30.1	44	32
Magallanes	0	1	1	1.93	4	4.2	5	5	3	4	3	4.22	36	49.0	47	44
Tiburones	0	0	0	0.00	2	1.1	0	1	5	1	4	2.21	21	36.2	28	30
Tigres	0	0	1	0.00	3	3.0	3	2	0	4	1	5.59	26	37.0	48	24

Jhonathan Ramos

59



Pitcher

Batea: zurda
Lanza: zurda
Estatura: 1.83 Ms.
Peso: 93 Kgs.
Fecha y lugar de nacimiento: 07-08-89, San Felipe, Edo. Yaracuy.
Organización en el Exterior: Orioles de Baltimore.

Temporada/ 2014 2015

Fue uno de los principales zurdos dentro del cuerpo de relevistas del mánager Henry Blanco, quien le entregó la pelota en 24 ocasiones, a lo que el pitcher yaracuyano respondió dejando efectividad de 1.59 y limitando a sus rivales a promedio de .206 (de 63-13)... Contradictoriamente, los bateadores de su misma mano le conectaron para .263 (de 19-5, con un jonrón), mientras que los derechos apenas le ligaron para .182 (de 44-8)... Solo 2 de los 15 corredores que heredó, le anotaron... Cerró con Whip de 0.94 y una relación de 1.59 boletos por cada 9 innings... La única decisión que tuvo fue una derrota ante Caracas el 28 de diciembre, cuando le hicieron una en dos tercios.

Temporada/ 2009 2010

CARRERA

Hizo su estreno en la LVBP el día 13 de noviembre frente a los Tigres de Aragua. En un inning de labor permitió un doble y ninguna carrera... Luego volvió a la lomita el 17 de ese mismo mes, cuando no pudo sacar outs y Cardenales de Lara le fabricó 4 anotaciones... Con esa salida cerró su actuación en la campaña.

Temporada/ 2010 2011

Tuvo un destacado desempeño como relevista, rol en el cual apareció en 18 juegos, principalmente como zurdo situacional... Dejó marca de 3 victorias y 2 derrotas, además de concluir con efectividad de 1.98... Los bateadores de su misma mano le conectaron para .214 (de 14-3), mientras que los derechos le ligaron para .256 (39-10), con 2 jonrones... En su primera presentación -14 de octubre- ponchó a los 3 hombres del Magallanes que pasaron por el plato... Se apuntó su primera victoria de por vida el 21 de octubre, cuando lanzó una entrada y

un tercio a la perfección frente a Cardenales... Volvió a imponerse frente a la tropa larense en la jornada del 30 de octubre. En esa ocasión le bastó facturar 2 outs para llevarse el triunfo... Finalmente, el 6 de diciembre se apuntó su juego ganado número 3, no obstante a recibir 2 carreras (una inmerecida) ante los Leones... No le marcaron rayitas en 13 de sus 18 salidas. Post-temporada. Se mantuvo dominante durante el round robin, etapa en la cual tuvo promedio de 1.93 carreras limpias permitidas en 6 visitas al montículo.

Temporada/ 2011 2012

Tomó parte en 12 encuentros como relevista, en los cuales tuvo récord de 0-1 y efectividad de 3.68... Cayó derrotado ante el Caracas en la jornada del 17 de diciembre, cuando los felinos le marcaron la rayita de la diferencia en un tercio de inning... Su presentación más dominante fue la del 14 de diciembre ante Lara, equipo que no pudo embasar ni un bateador ante los envíos del zurdo de Bravos.

Temporada/ 2012 2013

Fue llamado a lanzar en 7 ocasiones, pero apenas pudo completar 3.2 innings de trabajo... Se llevó la victoria en su primera presentación de la campaña, no obstante a aceptar una carrera en un inning al equipo de Caribes (13 de octubre)... Lanzó un episodio en blanco ante el propio equipo anzoatiguense el día 20 de octubre.

Temporada/ 2013 2014



Aunque concluyó la ronda eliminatoria con marca de 0-3, experimentó una buena campaña al dejar efectividad de 2.30 en 22 salidas al montículo... Los zurdos le batearon para .207 (de 29-6), aunque ante los derechos fue aún más dominante al limitarlos a average de .174 (de 23-4)... Los 3 reveses que sufrió fueron en el mes de octubre: los días 11 y 24 ante Leones y en la jornada del 17 contra Aragua... Después de cerrar ese mes con promedio de 7.20 carreras limpias permitidas (4 CP en 5.0 IP), se recuperó y no toleró que le pisaran el plato en las siguientes 14 presentaciones (10.2 IP).

TOPES DE SU CARRERA EN UN JUEGO DE ELIMINATORIA:

Más innings lanzados (abridor): no ha abierto.

Menos hits permitidos (abridor, mínimo 6.0 IP): no ha abierto.

Más Innings lanzados (relevista): 2.0, 11-10-13 Vs. Caracas.

Más ponches: 3, 14-10-10 Vs. Magallanes.

Más bases por bolas: 2 (3 veces), última 15-12-13 Vs. Caracas.

Debut en la LVBP: 13 de noviembre de 2009 con Bravos Vs. Tigres.

Adquisición: fue firmado al profesional por los Bravos de Margarita.

en Venezuela Ronda Eliminatoria

EQUIPO	AÑO	JJ	Jl	JG	JP	JC	JS	IP	H	CP	CL	BB	SO	EFE
BRAVOS	2009-10	2	0	0	0	0	0	1.0	5	4	4	1	0	36.00
BRAVOS	2010-11	18	0	3	2	0	0	13.2	13	7	3	5	9	1.98
BRAVOS	2011-12	12	0	0	1	0	0	7.1	6	3	3	5	4	3.68
BRAVOS	2012-13	7	0	1	0	0	0	3.2	8	4	4	3	3	9.82
BRAVOS	2013-14	22	0	0	3	0	0	15.2	10	4	4	4	10	2.30
BRAVOS	2014-15	24	0	0	1	0	0	17.0	13	4	3	3	8	1.59
	6 AÑOS	85	0	4	7	0	0	58.1	55	26	21	21	34	3.24

en Venezuela Round Robin

EQUIPO	AÑO	JJ	Jl	JG	JP	JC	JS	IP	H	CP	CL	BB	SO	EFE
BRAVOS	2010-11	6	0	0	0	0	0	4.2	7	1	1	0	2	1.93
	1 AÑO	6	0	0	0	0	0	4.2	7	1	1	0	2	1.93

en el Exterior

EQUIPO	AÑO	JJ	Jl	JG	JP	JC	JS	IP	H	CP	CL	BB	SO	EFE
Pittsburgh SL N	2007	13	13	6	3	0	0	62.0	50	20	17	22	46	2.47
Pittsburgh SL N	2008	14	14	5	3	0	0	60.1	61	27	18	12	47	2.69
Pirates GCL N	2009	8	4	5	0	0	0	34.2	23	9	7	3	33	1.82
State College N	2010	16	0	3	1	0	2	33.1	22	6	6	4	28	1.62
West Virginia A	2010	9	2	1	1	0	0	19.0	29	15	14	2	18	6.63
West Virginia A	2011	1	0	0	0	0	0	5.1	3	0	0	1	4	0.00
Bradenton A	2011	27	6	4	3	0	1	72.2	83	35	30	22	45	3.72
Bradenton A	2012	25	3	6	3	0	1	60.0	55	33	31	21	37	4.65
Altoona AA	2012	13	0	2	1	0	0	20.2	19	6	6	6	14	2.61
Bradenton A	2013	5	0	0	0	0	0	14.1	7	2	1	3	6	0.63
Altoona AA	2013	36	0	3	2	0	1	47.2	53	25	25	11	42	4.72
Indianapolis AAA	2014	7	1	0	1	0	0	12.2	11	5	5	2	7	3.55
Altoona AA	2104	31	7	5	6	0	2	63.2	72	41	31	22	37	4.38
Frederick A	2015	4	4	0	0	0	0	20.2	23	6	5	5	9	2.32
Bowie AA	2015	2	2	0	0	0	0	10.1	10	4	3	2	8	2.61

Temporada 14-15

	G	P	S	EFE	JJ	IP	H	SO
Temporada	0	1	0	1.59	24	17.0	13	8
Vs.								
Aguilas	0	0	0	0.00	3	2.1	0	1
Cardenales	0	0	0	0.00	2	1.2	1	0
Caribes	0	0	0	2.70	4	3.1	4	1
Leones	0	1	0	5.40	3	1.2	2	2
Magallanes	0	0	0	0.00	3	1.0	1	1
Tiburones	0	0	0	0.00	5	3.1	0	2
Tigres	0	0	0	2.24	4	3.2	5	1

De por Vida

	G	P	S	EFE	JJ	IP	H	SO
	4	7	0	3.24	85	58.1	55	34
Aguilas	0	1	0	1.23	10	7.1	4	3
Cardenales	2	0	0	5.73	15	11.0	12	8
Caribes	1	0	0	4.00	15	9.0	9	5
Leones	1	4	0	3.75	15	12.0	15	7
Magallanes	0	1	0	1.80	10	5.0	5	5
Tiburones	0	0	0	0.00	9	5.1	1	2
Tigres	0	1	0	3.12	11	8.2	9	4



Yorman Rodríguez

Batea: derecha

Lanza: derecha

Estatura: 1.91 Ms.

Peso: 89 Kgs.

Fecha y lugar de nacimiento: 15-08-92, Ocumare de la Costa, Edo Aragua.

Organización en USA: Rojas de Cincinnati.

No ha hecho su debut en la LVBP.

Outfielder

en el Exterior													
EQUIPO	AÑO	JJ	VB	CA	H	H2	H3	HR	CI	BB	SO	BR	AVE
Billings N	2009	46	183	21	40	10	2	3	17	9	61	5	.219
GCL Reds N	2009	22	84	9	23	2	1	0	2	10	23	5	.274
Billings N	2010	43	171	25	58	8	3	2	39	8	30	12	.339
Dayton A	2011	79	280	38	71	10	4	7	40	25	84	20	.254
Bakersfield A	2012	23	90	7	14	4	0	0	7	3	39	4	.156
Dayton A	2012	65	258	35	70	17	3	6	44	12	61	7	.271
Bakersfield A	2013	63	251	41	63	20	4	9	35	22	77	6	.251
Pensacola AA	2013	66	262	30	70	15	2	4	31	25	76	4	.267
Pensacola AA	2014	119	450	69	118	20	5	9	40	47	117	12	.262
CINCINNATI GL	2014	11	27	3	6	0	0	0	2	1	12	0	.222
Louisville AAA	2015	85	308	42	83	13	3	10	41	17	80	4	.269



Pitcher

Aníbal Sánchez

Batea: derecha
Lanza: derecha
Estatura: 1.82 Ms.
Peso: 86 Kgs.
Fecha y lugar de nacimiento: 27-02-84, Maracay, Edo. Aragua.
Organización en USA: Tigres de Detroit.

Temporada/ 2014 2015

No jugó.

Temporada/ 2004 2005

CARRERA

Hizo su primera incursión dentro de la Liga Venezolana de Béisbol Profesional, erigiéndose en una de las figuras jóvenes destacadas de la campaña... Fue el pitcher abridor del Magallanes el día inaugural de la contienda –14 de octubre en Puerto La Cruz- cuando se estrenó en el circuito con un trabajo de 3.0 innings en los cuales permitió 2 rayitas y 4 hits a los bateadores de Caribes, que le infligieron su primer revés... En su siguiente salida dio una gran exhibición ante el Caracas, pese a que se marchó sin decisión. En 5.0 entradas toleró 3 incogibles y le marcaron una rayita, mientras ponchaba a 7... Su peor apertura tuvo lugar en Maracaibo, donde las Águilas le fabricaron 8 anotaciones limpias en 2.2 episodios el 2 de noviembre, jornada en la cual cayó derrotado por tercera vez... Logró su primer triunfo en su última presentación de la justa, el 28 de noviembre frente a Cardenales, equipo al que blanqueó durante 5.0 capítulos, aceptando apenas 3 imparables. Ese día se despidió del torneo al recibir el llamado de parte de la organización de los Medias Rojas de Boston para que cesara su actuación en Venezuela.

Temporada/ 2005 2006

Fue utilizado principalmente como relevista luego de que un año antes se mantuviera dentro de la rotación de abridores. En su nuevo rol dejó una efectividad de 3.38, sin decisiones ni salvados en 8 juegos... Su primera presentación del campeonato se produjo el 6 de noviembre, cuando lanzó un inning en blanco frente a los Tigres... Después de recibir cuatro anotaciones en sus dos siguientes salidas, no permitió carreras en 5 relevos y 7.0 episodios consecutivos entre el 20 de noviembre y 7 de diciembre. En ese intervalo le dieron apenas 4 hits... El 13 de

diciembre fue llamado al cuerpo de abridores pero sólo pudo trabajar 3.0 entradas contra Ara-gua, que le fabricó 4 rayitas con 6 indiscutibles. Sin embargo, se marchó sin decisión... Volvió al montículo una semana más tarde para medirse a las Águilas. Esta vez permitió 2 anotaciones en 4.2 y tampoco obtuvo decisión, en salida que marcó su despedida del torneo.

No jugó.

Temporada/ 2006 2007

No jugó.

Temporada/ 2007 2008

Temporada/ 2008 2009

Después de dos campañas de ausencia en la pelota venezolana, regresó pero para tomar parte en apenas 2 encuentros con el equipo de los Navegantes del Magallanes... Su primera apertura fue el 28 de noviembre ante los Tigres, que le marcaron 4 rayitas en una entrada y dos tercios de labor... Luego, volvió a la lomita el 3 de diciembre ante los Bravos, que le hicieron 4 anotaciones en 4.2 innings... En ambas salidas se marchó sin decisión y terminó su breve retorno a los diamantes nacionales con promedio de 11.37 carreras limpias permitidas.

No jugó.

Temporada/ 2009 2010

No jugó.

Temporada/ 2010 2011

No jugó.

Temporada/ 2011 2012

No jugó.

Temporada/ 2012 2013

No jugó.

Temporada/ 2013 2014

TOPES DE SU CARRERA EN UN JUEGO DE ELIMINATORIA:

Menos hits (abridor-mínimo 6.0 IP): no ha lanzado 6.0 innings.

Más innings lanzados (abridor): 5.0 (4 veces), última 28-11-04 Vs. Lara.

Más innings lanzados (relevista): 2.0 (3 veces), última 07-12-05 Vs. Caribes.

Más ponches: 7, 21-10-04 Vs. Caracas.

Más bases por bolas: 3 (2 veces), última 20-12-05 Vs. Zulia.

Debut en la LVBP: 14 de octubre de 2004 con Magallanes Vs. Caribes.

Adquisición: fue obtenido del Magallanes en un movimiento que se produjo el 3 de mayo de 2010 y en el cual también pasaron a Bravos el pitcher Yusmeiro Petit y el infielder Miguel Chacoa, a cambio del receptor Ramón Hernández y los pitchers Bruce Rondón y José Rodríguez.

en Venezuela Ronda Eliminatoria

EQUIPO	AÑO	JJ	Jl	JG	JP	JC	JS	IP	H	CP	CL	BB	SO	EFE
MAGALLANES	04-05	8	8	1	3	0	0	35.0	35	20	20	10	29	5.14
MAGALLANES	05-06	10	2	0	0	0	0	18.1	19	10	10	6	18	4.91
MAGALLANES	08-09	2	2	0	0	0	0	6.1	15	8	8	1	0	11.37
	3 AÑOS	20	12	1	3	0	0	59.2	69	38	38	17	47	5.73

en el Exterior

EQUIPO	AÑO	JJ	Jl	JG	JP	JC	JS	IP	H	CP	CL	BB	SO	EFE
C.Alianza VSL	2002	11	11	5	3	1	0	61.2	50	31	24	11	73	3.50
Lowell A	2004	15	15	3	4	0	0	76.1	43	24	15	29	101	1.77
Wilmington A	2005	14	14	6	1	0	0	78.2	53	25	21	24	95	2.40
Portland AA	2005	11	11	3	5	0	0	57.1	53	28	22	16	63	3.45
Carolina AA	2006	15	15	3	6	2	0	85.2	82	41	31	27	92	3.26
FLORIDA GL	2006	18	17	10	3	2	0	114.1	90	39	36	46	72	2.83
FLORIDA GL	2007	6	6	2	1	0	0	30.0	43	17	16	19	14	4.80
Marlins GCL N	2008	1	1	1	0	0	0	5.0	4	2	2	1	4	3.60
Jupiter A	2008	2	2	0	0	0	0	10.0	7	2	2	4	9	1.80
Carolina AA	2008	2	2	1	0	1	0	13.0	12	5	5	5	12	3.46
FLORIDA GL	2008	10	10	2	5	0	0	51.2	54	35	32	27	50	5.57
Marlins GCL N	2009	1	1	0	0	0	0	2.2	3	1	1	2	0	3.38
Jupiter A	2009	3	3	1	0	0	0	13.1	7	2	1	3	12	0.68
Jacksonville AA	2009	2	2	1	0	0	0	10.1	5	3	3	3	8	2.61
FLORIDA GL	2009	16	16	4	8	0	0	86.0	84	39	37	46	71	3.87
FLORIDA GL	2010	32	32	13	12	1	0	195.0	192	89	77	70	157	3.55
FLORIDA GL	2011	32	32	8	9	3	0	196.1	187	85	80	64	202	3.67
MIAMI GL	2012	19	19	5	7	0	0	121.0	119	59	53	33	110	3.94
DETROIT GL	2012	12	12	4	6	1	0	74.2	81	36	31	15	57	3.74
DETROIT GL	2013	29	29	14	8	1	0	182.0	156	56	52	54	202	2.57
DETROIT GL	2014	22	21	8	5	0	0	126.0	108	55	48	30	102	3.43

Temporada 14-15

	G	P	S	EFE	JJ	IP	H	SO
Temporada	0	0	0	0.00	0	0.0	0	0
Vs.								
Aguilas	0	0	0	0.00	0	0.0	0	0
Bravos	0	0	0	0.00	0	0.0	0	0
Cardenales	0	0	0	0.00	0	0.0	0	0
Caribes	0	0	0	0.00	0	0.0	0	0
Leones	0	0	0	0.00	0	0.0	0	0
Tiburones	0	0	0	0.00	0	0.0	0	0
Tigres	0	0	0	0.00	0	0.0	0	0

De por Vida

	G	P	S	EFE	JJ	IP	H	SO
	1	3	0	5.73	20	59.2	69	47
	0	1	0	7.43	4	13.1	14	11
	0	0	0	7.71	1	4.2	7	0
	1	0	0	0.00	1	5.0	3	3
	0	1	0	3.00	3	6.0	6	7
	0	1	0	2.79	6	19.1	14	19
	0	0	0	7.20	1	5.0	8	3
	0	0	0	15.63	4	6.1	17	4



Mario Sánchez

Batea: derecha

Lanza: derecha

Estatura: 1.85 Ms.

Peso: 75 Kgs.

Fecha y lugar de nacimiento: 31-10-94, Maracaibo, Edo. Zulia.

Organización en el Exterior: Nacionales de Washington.

No ha debutado en la LVBP.

Pitcher

en el Exterior

EQUIPO	AÑO	JJ	Jl	JG	JP	JC	JS	IP	H	CP	CL	BB	SO	EFE
Nationals DSL N	2012	8	0	0	2	0	1	14.0	14	10	9	7	10	5.79
Nationals DSL N	2013	18	5	2	3	0	0	58.0	46	17	15	14	54	2.33
Auburn A	2014	18	0	6	1	0	3	35.0	30	20	16	11	25	4.11
Hagerstown A	2015	29	8	7	5	0	2	90.2	98	58	49	18	70	4.86



Junior Sosa

40

Batea: zurda
Lanza: zurda
Estatura: 1.77 Ms.
Peso: 80 Kgs.
Fecha y lugar de nacimiento: 03-10-90, Edo Miranda.
Organización en el Exterior: Piratas de Pittsburgh.

Outfielder

Temporada/ 2014 2015

Continuó recibiendo oportunidades de mostrarse como uno de los talentosos jardineros del conjunto margariteño, que en esta campaña lo utilizó en 31 juegos... Cometió un solo error en un total de 55 lances en el outfield para un porcentaje de fildeo de .982... A la ofensiva dejó average de .269 y sólido OBP de .364, mientras anotaba 14 carreras y remolcaba 10... Bateó .360 con hombres en posición anotadora, gracias a 9 hits en 25 viajes al plato, mientras que del séptimo inning en adelante ligó para .314 (de 35-11)... Se fue de 4-2, con anotada y un par de dobles frente al Magallanes en el encuentro del 1 de noviembre... Una de sus mejores jornadas la vivió ante los propios Navegantes el 29 de noviembre, en Margarita, donde salió de emergente en el octavo inning en lugar de Luis Maza y conectó tubey barrebases frente a Keivi Rojas para empatar el score a 6 e iniciar una reacción que llevó a los Bravos al triunfo 8 por 6. Ese es su tope de empujadas en un juego... En total en la temporada se fue de 7-3 cuando llegó al plato con las bases llenas... También destacó el 9 de diciembre, ocasión en la cual dio doblete y triple contra el pitcheo de los Bravos.

Temporada/ 2013 2014

CARRERA

Fue una de las noveles figuras que surgió con el equipo grande de Bravos de Margarita, causando una grata impresión al batear para .333 en 21 juegos... Se estrenó en la LVBP el 13 de octubre, cuando se fue de 4-1 ante Anzoátegui. Su primer hit fue un sencillo hacia la banda de la izquierda ante Paolo Espino... Ligó de 4-3, con un triple, ante el pitcheo de los Tigres en la jornada del 28 de octubre... Sin embargo, esa no fue su actuación más destacada: el 19 de diciembre, en juego frente a los Leones, conectó de 5-4, con 2 anotadas, 2 remolcadas y un boleto... Ya para ese momento se encontraba en medio de una racha de 9 partidos con al menos un hit, que lo llevó a jugar prácticamente como titular durante el mes diciembre frente a los lanzadores derechos. Durante la cadena promedió para .438 (de 32-14), con 7 boletos recibidos, OBP de .525, 7 anotadas y 2 de los 4 tribeyes que dio en su breve pasantía con el club.



TOPES DE SU CARRERA EN UN JUEGO DE ELIMINATORIA

Más hits: 4, 19-12-13 Vs. Caracas.

Más CA: 2 (5 veces), última 09-12-14 Vs. Tigres.

Más CI: 3, 29-11-14 Vs. Magallanes.

Más HR: no tiene.

Más BR: 1, 14-12-13 Vs. Leones.

en Venezuela Ronda Eliminatoria

EQUIPO	AÑO	JJ	VB	CA	H	H2	H3	HR	CI	BB	SO	BR	AVE
BRAVOS	2013-14	21	66	13	22	3	4	0	3	9	14	1	.333
BRAVOS	2014-15	31	93	14	25	5	3	0	10	12	25	0	.269
	2 AÑOS	52	159	27	47	8	7	0	13	21	39	2	.296

en el Exterior

EQUIPO	AÑO	JJ	VB	CA	H	H2	H3	HR	CI	BB	SO	BR	AVE
Pirates VSL	2008	53	181	25	45	7	0	1	14	16	23	36	.249
Pirates VSL	2009	64	238	42	72	7	6	0	32	25	34	34	.303
Pirates GCL N	2010	44	142	29	42	3	0	1	11	20	18	20	.296
Pirates GCL N	2011	15	42	7	10	0	0	0	1	5	5	6	.238
State College A	2011	22	82	9	16	2	0	1	9	3	7	9	.195
West Virginia A	2012	80	257	34	69	4	3	2	22	22	28	33	.268
Bradenton A	2012	10	35	2	6	1	0	0	6	0	0	10	.171
West Virginia A	2013	38	124	13	30	9	0	0	15	6	12	22	.242
Bradenton A	2013	53	178	17	44	8	1	0	18	4	16	33	.247
Altoona AA	2014	12	25	2	9	3	0	0	1	1	3	1	.360
Altoona AA	2015	4	7	1	2	0	0	0	0	0	2	0	.286
Bradenton A	2015	20	76	13	20	2	1	2	15	9	13	2	.263

Temporada 14-15

	J	VB	H	HR	CI	BR	AVE
Temporada Vs.	31	93	25	0	10	0	.269
Aguilas	5	17	6	0	0	0	.353
Cardenales	5	14	0	0	0	0	.000
Caribes	3	10	3	0	0	0	.300
Leones	4	14	4	0	1	0	.286
Magallanes	6	16	4	0	4	0	.250
Tiburones	5	13	4	0	3	0	.308
Tigres	3	9	4	0	2	0	.444

De por Vida

	VB	H	HR	CI	BR	AVE
	159	47	0	13	1	.296
	36	11	0	0	0	.306
	22	2	0	1	0	.091
	17	5	0	0	0	.294
	27	11	0	3	1	.407
	24	6	0	4	0	.250
	13	4	0	3	0	.308
	20	8	0	2	0	.400



Alexis Tapia

65

Batea: derecha

Lanza: derecha

Estatura: 1.88 Ms.

Peso: 88 Kgs.

Fecha y lugar de nacimiento: 10-08-95, Valencia, Edo. Carabobo.

Organización en el Exterior: Rays de Tampa Bay.

Pitcher

Temporada/ 2014 2015

Fue uno de los jóvenes lanzadores que hizo su debut en esta campaña con el equipo de los Bravos, hecho que concretó el 11 de octubre, cuando fue llamado a relevar frente a los Tibu-

rones de La Guaira. El novato dio un boleto y retiró a dos bateadores... Su siguiente salida fue de 1.2 innings en blanco contra Caracas (16 OCT), pero en su tercera y última presentación, recibió 2 jonrones y un total de 3 carreras de parte de la toletería de Caribes (22 de octubre).

Debut en la LVBP: 11-10-14 con Bravos Vs. Tiburones.

Adquisición: fue firmado al profesional por los Bravos de Margarita.

en Venezuela Ronda Eliminatoria

EQUIPO	AÑO	JJ	Jl	JG	JP	JC	JS	IP	H	CP	CL	BB	SO	EFE
BRAVOS	2014-15	3	0	0	0	0	0	4.1	6	3	3	2	3	6.23
	1 AÑO	3	0	0	0	0	0	4.1	6	3	3	2	3	6.23

en el Exterior

EQUIPO	AÑO	JJ	Jl	JG	JP	JC	JS	IP	H	CP	CL	BB	SO	EFE
Twins DSL N	2013	11	7	2	1	0	0	42.1	32	13	10	5	31	2.13
Twins GCL N	2014	12	8	5	2	0	0	45.0	41	18	16	6	36	3.20
Fort Myers A	2015	2	0	0	0	0	0	2.0	2	0	0	0	1	0.00
Elizabethton N	2015	6	6	1	2	0	0	33.0	37	17	14	7	33	3.82
Princeton N	2015	6	5	1	0	0	0	58.1	69	29	24	12	55	3.70



Carlos Luis Torres

Batea: derecha

Lanza: derecha

Estatura: 1.90 Ms.

Peso: 72 Kgs.

Fecha y lugar de nacimiento: 01-10-92, Puerto Cabello, Edo Carabobo.

Organización en el Exterior: Cardenales de San Luis.

No ha debutado en la LVBP.

Outfielder

en el Exterior

EQUIPO	AÑO	JJ	VB	CA	HC	H2	H3	HR	CI	BB	SO	BR	AVE
Cardinals DSL N	2011	29	57	6	13	3	0	1	6	7	9	1	.228
Cardinals DSL N	2012	66	229	36	59	9	1	1	33	37	45	11	.258
Cardinals GCL N	2013	45	147	14	33	3	1	4	22	10	35	6	.224
Johnson City N	2014	48	165	22	36	6	1	1	18	8	34	2	.218
Cardinals GCL N	2015	35	102	16	24	4	2	2	10	9	24	3	.235



Wilfredo Tovar

Batea: derecha

Lanza: derecha

Estatura: 1.79 Ms.

Peso: 76 Kgs.

Fecha y lugar de nacimiento: 11-08-91, Santa Teresa del Tuy, Edo. Miranda.

Organización en USA: Mets de Nueva York

Infielder

10

Temporada/ 2014 2015



En su primera campaña completa con el uniforme de los Bravos de Margarita bateó para .222 en 33 juegos... Inició 31 partidos en el campocorto, posición en la cual cometió 7 errores en 166 lances para un porcentaje de fildeo de .958, al mismo tiempo que se involucraba en 32 doble plays... Comenzó la campaña con buen ritmo ofensivo al ligar para .300 (de 70-21) en octubre, pero en noviembre su producción cayó a .106 (de 47-5). No actuó en diciembre... Triplicó con el madero en un par de ocasiones: 16 y 30 de octubre contra Leones y Tiburones, respectivamente. Esa cantidad de hits constituye su tope personal... Tuvo un par de rachas de 6 juegos con al menos un imparable: la primera la hilvanó entre el 15 y el 21 de octubre (de 26-10, .385 AVE), mientras que la segunda ocurrió entre los días 25 y 31 de ese mismo mes (de 26-8, .308 AVE)... El 23 de octubre conectó un par de dobles frente

al pitcheo de los propios felinos... Cerró la ronda eliminatoria con apenas 2 incogibles en los últimos 31 turnos (.065 AVE).

Temporada/ 2012 2013

CARRERA

Hizo su estreno en la Liga Venezolana de Béisbol Profesional el día 6 de noviembre, cuando fue llamado a jugar a la defensiva en el séptimo inning en lugar del camarero Reegie Corona. En su única visita al plato recibió boleto de parte del derecho de los Tigres, Jorge Rondón... El 10 de noviembre apareció en el line up titular por primera vez al ser colocado como campocorto y primer bate. En su cuarto turno disparó su primer hit en el circuito, un sencillo frente al zurdo José Jiménez, de Cardenales... Esa fue su última actuación con el equipo grande durante la contienda.

Temporada/ 2013 2014

Luego de comenzar la campaña con los Navegantes del Magallanes, el 16 de diciembre fue cambiado a los Bravos de Margarita por el lanzador derecho Edgar Martínez... Con los Navegantes participó en 15 juegos, dejando average de .245, mientras que con la escuadra oriental bateó para .333 (de 21-7) en 6 encuentros, dando al menos un hit en cada uno de ellos... Duplicó en un total de 5 choques, incluyendo la jornada del 26 de octubre, cuando impulsó 2 contra Caribes... Al día siguiente conectó el primer jonrón de su carrera en el circuito venezolano al sacarla frente al derecho Mark Serrano, de la propia divisa anzoatiguense y con el parque del "Chico Carrasquel" como escenario.

TOPES DE SU CARRERA EN UN JUEGO DE ELIMINATORIA

Más hits: 3, 30-10-14 Vs. Tiburones.

Más CA: 2 (2 veces), última 23-10-14 Vs. Leones.

Más CI: 2 (3 veces), última 01-11-13 Vs. Bravos.

Más HR: 1, 27-10-13 Vs. Anzoátegui.

Más BR: 1 (2 veces), 11-11-14 Vs. Tigres.

Debut en la LVBP: 6 de noviembre de 2012 con Magallanes Vs. Tigres.

Adquisición: llegó procedente del Magallanes en un cambio por el pitcher Edgar Martínez, el 16 de diciembre de 2013.

Cadena más larga de juegos con hit: 6 (3 veces), última del 25 al 31-10-14.

en Venezuela Ronda Eliminatoria

EQUIPO	AÑO	JJ	VB	CA	H	H2	H3	HR	CI	BB	SO	BR	AVE
Magallanes	2012-13	3	6	1	1	0	0	0	0	1	0	0	.167
Magallanes	2013-14	15	53	4	13	3	1	1	8	1	4	0	.245
Bravos	2013-14	6	21	3	7	2	0	0	2	2	4	1	.333
Total 2 Equipos	2013-14	21	74	7	20	5	1	1	10	3	8	1	.270
Bravos	2014-15	33	117	13	26	6	0	0	7	5	17	1	.222
	3 AÑOS	57	197	21	47	11	1	1	17	9	25	2	.239

En Ligas Menores

EQUIPO	AÑO	JJ	VB	CA	H	H2	H3	HR	CI	BB	SO	BR	AVE
Mets VSL N	2008	49	153	16	31	7	1	2	11	12	23	7	.203
Mets VSL N	2009	12	38	3	11	3	1	0	2	5	3	1	.289
Mets VSL N	2009	38	148	21	36	5	3	0	14	8	19	16	.243
Brooklyn A	2010	18	68	11	18	2	1	0	6	2	9	4	.265
Savannah A	2010	44	160	12	45	10	0	0	17	8	12	4	.281
St. Lucie A	2010	30	118	14	29	5	1	0	6	3	22	4	.246
Savannah A	2011	131	491	70	123	21	3	2	41	44	53	15	.251
St. Lucie A	2012	65	218	31	62	17	1	1	23	29	17	12	.284
Binghamton AA	2012	57	193	20	49	11	2	0	27	11	22	2	.254
Binghamton AA	2013	133	441	70	116	14	4	4	36	33	49	12	.263
NEW YORK GL-LN	2013	7	15	1	3	0	0	0	2	1	3	1	.200
Mets GCL N	2014	2	6	0	2	1	0	0	2	1	1	0	.333
St. Lucie A	2014	5	17	2	6	2	1	0	4	4	1	2	.353
Binghamton AA	2014	78	255	31	72	8	1	2	29	21	22	8	.282
NEW YORK GL-LN	2014	2	3	0	0	0	0	0	0	0	0	0	.000
Las Vegas AAA	2015	102	357	50	101	15	1	3	42	22	40	13	.283

Temporada 14-15

	J	VB	H	HR	CI	BR	AVE
Temporada	33	117	26	0	7	1	.222
Vs.							
Aguilas	4	14	4	0	0	0	.286
Bravos	0	0	0	0	0	0	.000
Cardenales	4	11	1	0	0	0	.091
Caribes	7	25	5	0	2	0	.200
Leones	5	21	7	0	1	0	.333
Magallanes	6	19	3	0	1	0	.158
Tiburones	4	18	6	0	2	0	.333
Tigres	3	9	0	0	1	1	.000

De por Vida

	VB	H	HR	CI	BR	AVE
Temporada	197	47	1	17	2	.239
Vs.						
Aguilas	24	6	0	0	0	.250
Bravos	14	4	0	3	0	.286
Cardenales	25	3	0	1	0	.120
Caribes	36	9	1	6	0	.250
Leones	26	8	0	2	0	.308
Magallanes	25	6	0	1	1	.240
Tiburones	27	9	0	3	0	.333
Tigres	20	2	0	1	1	.100



2B - of

Breyvic Valera

15

Posición: 2B-OF
Batea: ambidiestro
Lanza: derecha
Estatura: 1.79 Ms.
Peso: 74 Kgs.
Fecha y lugar de nacimiento: 01-08-92, Montalbán, Edo Carabobo.
Organización en el Exterior: Cardenales de San Luis.

Temporada/ 2014 2015

Pese a que solo participó en 23 juegos durante la ronda eliminatoria (tras integrarse al line up el 26 de noviembre), continuó consolidándose como una de las figuras nativas importantes dentro de la estructura margariteña... Bateó para .326, con OBP de .385, 6 dobles, 18 anotadas y 12 empujadas... Ligó para .382 (de 34-13) con gente en base, .455 (de 22-10) con hombres en posición anotadora y .400 (de 25-10) del séptimo inning en adelante... Además, con las bases llenas se fue de 3-3 y con hombres en posición anotadora y dos outs conectó 6 hits en 10 chances (.600 AVE)... Triplicó en un par de jornadas, ambas frente al equipo de Lara (28 de noviembre y 11 de diciembre)... Sin embargo, su mejor demostración la dio el 14 de diciembre, en Maracaibo, donde sonó 4 hits en un juego por primera vez en su carrera dentro del circuito. En 4 turnos oficiales pegó un tubey y 3 sencillos, pero además recibió un boleto y anotó 3... Ya para ese momento se encontraba en medio de una racha



de 10 choques ligando al menos un incogible, la más extensa que tiene en su haber. Durante la cadena bateó para .425 (de 40-17), con OPS de .927... También pisó el plato 3 veces en un coitejo los días 7 y 11 de diciembre frente a Magallanes y Cardenales, respectivamente. Post-temporada. Fue escogido como jugador sustituto por Magallanes, pero atendiendo el llamado de su organización en los Estados Unidos, Cardenales de San Luis, puso fin a su actuación con la nave después de participar en apenas un encuentro.

Temporada/ 2012 2013

CARRERA

Debutó en la LVBP el 18 de octubre, cuando ingresó al encuentro como corredor emergente por Wilmer Flores y anotó

Temporada/ 2013 2014

Fue una de las grandes revelaciones del campeonato al encabezar a los Bravos de Margarita en los departamentos de juegos (60), veces al bate (202) carreras anotadas (26), hits conectados (55), bases alcanzadas (74) y triples (7)... En este último renglón compartió el liderato del circuito con el aguilucho José Pirela... Además, terminó con average de .272 y jugó sólidamente en los jardines, desde donde se apuntó 7 asistencias... Todos estos números le valieron ser reconocido como uno de los mejores reclutas de la campaña, a tal punto de que escoltó a Carlos Sánchez en la votación del "Novato del Año", recibiendo un total de 82 puntos, por 218 del camarero de La Guaira... El 15 de octubre le dio sencillo al zurdo Gumercindo González (Aragua) y consiguió su primer hit de por vida en la Liga. Además, en esa jornada añadió triple y 2 remolcadas... Tuvo 3 juegos con 3 incogibles: 23 de octubre y 2 de noviembre frente a los Tiburones y 30 de noviembre ante las Águilas... Se embasó 4 veces frente al Magallanes en la jornada del 1 de noviembre, cuando dio sencillo y triple, y recibió 2 bases por bolas... Bateó 2 tribeyes frente al Caracas el día 15 de diciembre.

TOPES DE SU CARRERA EN UN JUEGO DE ELIMINATORIA

Más hits: 4, 14-12-14 Vs. Águilas.

Más CA: 3 (4 veces), última 14-12-14 Vs. Águilas.

Más CI: 2 (6 veces), última 26-12-14 Vs. Tigres.

Más HR: no tiene.

Más BR: 1 (9 veces), última 27-12-14 Vs Tigres.

Debut en la LVBP: 18 de octubre de 2012 con Bravos Vs. Tiburones.

Adquisición: fue firmado al profesional por los Bravos de Margarita.

Cadena más larga de juegos con hit: 10, del 06 al 19-12-14.

en Venezuela Ronda Eliminatoria

EQUIPO	AÑO	JJ	VB	CA	H	H2	H3	HR	CI	BB	SO	BR	AVE
BRAVOS	2012-13	1	0	1	0	0	0	0	0	0	0	0	.000
BRAVOS	2013-14	60	202	26	55	5	7	0	17	15	18	6	.272
BRAVOS	2014-15	23	95	18	31	6	0	0	12	8	9	4	.326
	3 AÑOS	84	297	45	86	11	7	0	29	23	27	10	.290

en Venezuela Round Robin

EQUIPO	AÑO	JJ	VB	CA	H	H2	H3	HR	CI	BB	SO	BR	AVE
TIBURONES	2013-14	4	12	6	7	1	0	0	3	0	1	0	.583
MAGALLANES	2014-15	1	3	0	0	0	0	0	1	0	0	0	.000
	2 AÑOS	5	15	6	7	1	0	0	4	0	1	0	.467

en el Exterior

EQUIPO	AÑO	JJ	VB	CA	H	H2	H3	HR	CI	BB	SO	BR	AVE
Cardinals VSL	2010	60	212	40	69	16	6	1	22	24	15	10	.325
Cardinals GCL N	2011	28	110	23	28	5	2	1	13	10	17	7	.255
Johnson City N	2011	19	73	16	29	4	1	0	8	5	9	7	.397
Batavia A	2012	69	282	39	89	18	4	1	33	18	27	10	.316
Springfield AA	2012	3	5	2	1	0	0	0	1	0	0	0	.200
Peoria A	2013	128	515	71	159	18	6	0	48	40	30	13	.309
Palm Beach A	2014	73	294	35	98	8	4	0	37	25	13	13	.333
Springfield AA	2014	59	227	31	65	8	2	0	20	15	22	4	.286
Palm Beach A	2015	14	51	9	18	3	1	0	7	11	2	0	.353
Springfield AA	2015	105	360	37	85	9	2	3	31	34	27	2	.236

	Temporada 14-15							De por Vida					
	J	VB	H	HR	CI	BR	AVE	VB	H	HR	CI	BR	AVE
Temporada Vs.	23	95	31	0	12	4	.326	297	86	0	29	10	.290
Aguilas	5	19	6	0	1	0	.316	46	16	0	5	0	.348
Cardenales	5	23	10	0	3	1	.435	54	16	0	5	3	.296
Caribes	0	0	0	0	0	0	.000	19	3	0	1	0	.158
Leones	3	13	3	0	1	0	.231	38	11	0	4	1	.289
Magallanes	3	12	4	0	2	1	.333	40	11	0	5	2	.275
Tiburones	3	12	3	0	2	0	.250	49	13	0	3	1	.265
Tigres	4	16	5	0	3	2	.313	51	16	0	6	3	.314



Pitcher

Kender Villegas

Batea: derecha
Lanza: derecha
Estatura: 1.88 Ms.
Peso: 77 Kgs.
Fecha y lugar de nacimiento: 08-06-93, Caracas, Dto. Capital.
Organización en el Exterior: Cardenales de San Luis.

Temporada/ 2014 2015

Participó en dos juegos como relevista: el 10 de diciembre hizo un out ante Magallanes y, luego, el día 19 de ese mismo mes lanzó un inning y un tercio en blanco frente a Bravos... Esas fueron sus únicas salidas en la campaña

Temporada/ 2011 2012

CARRERA

Firmado originalmente por los Tiburones de La Guaira, debutó en la LVBP el 28 de diciembre. Ese día, en el parque Nueva Esparta de Porlamar, realizó un sólido trabajo de 4.0 innings en blanco como abridor frente a los Bravos, permitiendo un solo hit (doble de Brandon Waring), otorgando un boleto y ponchando a 3. Su equipo perdió 1 por 0... Esa fue su única salida de la ronda eliminatoria... Luego tuvo un corto relevo contra Magallanes en el round robin. En un tercio los Navegantes le marcaron una rayita.

Temporada/ 2012 2013

No jugó

Temporada/ 2013 2014

No jugó

TOPES DE SU CARRERA EN UN JUEGO DE ELIMINATORIA:
Más innings lanzados (abridor): 4.0, 28-12-11 Vs. Bravos.

Menos hits permitidos (abridor, mínimo 6.0 IP): no ha completado 6.0 IP.

Más Innings lanzados (relevista): 1.1, 19-12-14 Vs. Bravos.

Más ponches: 3, 28-12-11 Vs. Bravos.

Más bases por bolas: 1 (2 veces), última 19-12-14 Vs. Bravos.

Debut en la LVBP: 28 de diciembre de 2011 con Tiburones Vs. Bravos.

Adquisición: fue obtenido junto al pitcher Yorman Lanza en un cambio que envió a La Guaira al infielder Alberto González, el 24 de junio de 2015.

en Venezuela Ronda Eliminatoria

EQUIPO	AÑO	JJ	Jl	JG	JP	JC	JS	IP	H	CP	CL	BB	SO	EFE
TIBURONES	2014-15	2	0	0	0	0	0	1.2	1	0	0	1	1	0.00
	1 AÑO	2	0	0	0	0	0	1.2	1	0	0	1	1	0.00

en el Exterior

EQUIPO	AÑO	JJ	Jl	JG	JP	JC	JS	IP	H	CP	CL	BB	SO	EFE
San Luis VSL N	2010	13	1	1	0	0	1	23.0	30	24	19	16	8	7.43
Cardinals DSL N	2011	15	0	2	2	0	1	32.0	29	8	4	9	33	1.13
Cardinals GCL N	2012	11	11	4	4	1	0	53.0	72	42	37	15	39	6.28
Cardinals GCL N	2013	22	0	1	1	0	2	29.1	20	5	4	7	32	1.23
State College A	2014	1	0	0	0	0	0	2.1	3	0	0	0	2	0.00
Johnson City N	2014	23	0	1	2	0	3	39.0	34	20	13	11	42	3.00
Palm Beach A	2015	1	0	0	0	0	0	2.1	2	1	1	0	2	3.86
Peoria A	2015	7	1	1	1	0	1	13.1	5	5	4	3	17	2.70
State College A	2015	22	0	2	3	0	2	42.1	55	23	21	6	40	4.46


Luis Ysla
61
Batea: zurda

Lanza: zurda

Estatura: 1.86 Ms.

Peso: 83 Kgs.

Fecha y lugar de nacimiento: 27-04-92, Edo. Carabobo.

Organización en el Exterior: Gigantes de San Francisco

Pitcher
Temporada/ 2014 2015

Debutó en la LVBP el 3 de noviembre en Margarita, donde salió a relevar contra Magallanes en el noveno inning. Dominó a su primer enemigo Lew Ford con rolling al shortstop, luego retiró a Jake Opitz con elevado al jardín derecho, Nick Benedetto le conectó sencillo al centro y terminó la entrada cuando Tomás Telis dio roletazo al campocorto... Tuvo dos salidas más, en las cuales le fabricaron 4 carreras en una entrada y un tercio (6 y 8 de noviembre ante Zulia y Magallanes, respectivamente).

Debut en la LVBP: 3 de noviembre de 2014 con Bravos Vs. Magallanes.

Adquisición: fue firmado al profesional por Bravos de Margarita.


en Venezuela Ronda Eliminatoria

EQUIPO	AÑO	JJ	Jl	JG	JP	JC	JS	IP	H	CP	CL	BB	SO	EFE
Bravos	2014-15	3	0	0	0	0	0	2.1	5	4	4	3	2	15.43
	1 AÑO	3	0	0	0	0	0	2.1	5	4	4	3	2	15.43

en el Exterior

EQUIPO	AÑO	JJ	Jl	JG	JP	JC	JS	IP	H	CP	CL	BB	SO	EFE
Giants AZL N	2013	12	12	4	0	0	0	51.0	38	18	15	13	52	2.65
Augusta A	2014	24	23	6	7	0	0	121.1	104	42	33	45	115	2.45
San Jose A	2015	33	9	3	6	0	0	79.2	109	60	55	41	95	6.21
Salem A	2015	2	0	0	0	0	0	5.0	0	0	0	2	6	0.00

Eric Berger



Bravos

Importados



Andrew Albers

Batea: derecha
Lanza: zurda
Estatura: 1.85 Mts.
Peso: 91 Kgs.
Fecha y lugar de nacimiento: 06-10-85, North Battleford, Saskatchewan, Canada.
Organización: Azulejos de Toronto

Pitcher

en Estados Unidos y otras Ligas

EQUIPO	AÑO	JJ	Jl	JG	JP	JC	JS	IP	H	CP	CL	BB	SO	EFE
Padres AZL N	2008	5	2	1	0	0	0	7.0	3	1	0	3	7	0.00
Quebec IND	2010	40	0	3	0	0	17	57.2	41	13	9	16	59	1.40
Fort Myers A	2011	22	2	4	1	0	4	52.1	48	11	9	7	46	1.55
New Britain AA	2011	13	5	4	1	0	0	43.1	44	15	14	7	34	2.91
Twins GCL N	2012	2	1	1	0	0	0	4.2	4	1	1	3	3	1.93
New Britain AA	2012	19	17	4	3	0	0	98.1	111	41	41	12	73	3.75
Rochester AAA	2013	22	22	11	5	3	0	132.1	124	46	42	32	116	2.86
MINNESOTA GL	2013	10	10	2	5	1	0	60.0	64	34	27	7	25	4.05
Hanwha COR	2014	28	28	6	13	1	0	151.1	200	108	99	40	107	6.42
Buffalo AAA	2015	20	15	2	11	1	0	83.2	110	57	53	26	53	5.70



Eric Berger

Batea: zurda
Lanza: zurda
Estatura: 1.87 Mts.
Peso: 94 Kgs.
Fecha y lugar de nacimiento: 22-04-86, Goldsboro, North Carolina, USA
Organización: Agente libre

Pitcher

en Venezuela Ronda Eliminatoria

EQUIPO	AÑO	JJ	Jl	JG	JP	JC	JS	IP	H	CP	CL	BB	SO	EFE
Bravos	11-12	10	0	1	1	0	0	6.1	9	2	1	2	7	1.42
Bravos	12-13	9	9	1	5	0	0	45.0	45	24	15	11	38	3.00
Bravos	13-14	21	11	4	4	0	0	56.1	45	22	19	27	30	3.04
Bravos	14-15	11	10	3	2	0	0	46.0	50	17	12	12	32	2.35
	4 AÑOS	51	30	9	12	0	0	153.2	149	65	47	52	107	2.75

en Estados Unidos y otras Ligas

EQUIPO	AÑO	JJ	Jl	JG	JP	JC	JS	IP	H	CP	CL	BB	SO	EFE
Mahoning V. A	2008	8	8	2	0	0	0	34.0	26	11	8	9	41	2.12
Lake County A	2008	2	1	0	0	0	0	4.1	3	1	1	2	4	2.08
Kinston A	2009	21	21	7	8	0	0	110.1	93	38	30	45	100	2.45
Akron AA	2009	6	6	3	1	0	0	33.2	32	14	10	16	33	2.67
Akron AA	2010	18	17	5	5	1	0	87.1	78	46	45	52	73	4.64
Columbus AAA	2010	5	5	0	1	0	0	24.2	31	18	16	20	17	5.84
Akron AA	2011	31	2	2	0	0	0	57.0	44	17	16	22	67	2.53
Columbus AAA	2011	11	0	0	1	0	0	14.1	26	24	16	14	20	10.05
Akron AA	2012	5	5	0	3	0	0	22.2	22	16	11	8	21	4.37
Columbus AAA	2012	26	13	2	6	0	0	88.1	92	55	54	29	78	5.50
Akron AA	2013	2	0	0	0	0	0	4.1	6	2	2	3	2	4.15
Oklahoma C. AAA	2013	44	3	6	3	0	1	70.2	59	28	24	32	55	3.06
Sacramento AAA	2014	3	0	0	0	0	0	1.1	3	1	1	1	0	6.75
Mississippi AA	2014	11	0	1	1	0	0	15.1	21	16	14	6	15	8.22
Monclova MEX	2015	14	0	1	1	0	0	1.2	5	4	2	2	3	10.80

Logan Darnell



Batea: zurda
Lanza: zurda
Estatura: 1.87 Mts.
Peso: 100 Kgs.
Fecha y lugar de nacimiento: 02-02-89, Nashville, Tennessee, USA.
Organización: Mellizos de Minnesota.

Pitcher

en Estados Unidos

EQUIPO	AÑO	JJ	Jl	JG	JP	JC	JS	IP	H	CP	CL	BB	SO	EFE
Elizabethton N	2010	11	5	2	3	0	0	34.2	28	16	8	6	32	2.08
Beloit A	2011	6	6	2	2	0	0	33.1	24	17	14	8	24	3.78
Fort Myers A	2011	15	15	8	3	0	0	86.1	95	43	40	25	46	4.17
New Britain AA	2011	5	5	1	1	0	0	30.2	38	26	19	4	20	5.58
New Britain AA	2012	28	28	11	12	0	0	156.0	193	91	88	47	98	5.08
New Britain AA	2013	15	15	6	6	1	0	96.2	96	34	28	23	77	2.61
Rochester AAA	2013	12	11	4	4	0	0	57.0	63	33	27	22	43	4.26
Rochester AAA	2014	23	19	7	6	1	0	115.0	108	63	46	49	90	3.60
Minnesota GL	2014	7	4	0	2	0	0	24.0	31	20	19	8	22	7.13
Rochester AAA	2015	35	7	5	1	1	0	77.2	77	29	24	25	66	2.78

P.J. Francescon



Batea: derecha
Lanza: derecha
Estatura: 1.80 Mts.
Peso: 84 Kgs.
Fecha y lugar de nacimiento: 04-01-89, Nolansville, Tennessee, USA.
Organización: Cachorros de Chicago.

Pitcher

en Estados Unidos

EQUIPO	AÑO	JJ	Jl	JG	JP	JC	JS	IP	H	CP	CL	BB	SO	EFE
Cubs AZL N	2011	1	0	0	0	0	1	2.0	1	0	0	0	2	0.00
Peoria A	2011	17	2	1	4	0	2	34.2	36	17	15	7	40	3.89
Daytona A	2011	1	1	0	0	0	0	2.0	2	0	0	1	2	0.00
Peoria A	2012	9	9	5	1	0	0	53.1	28	15	11	14	42	1.86
Daytona A	2012	17	17	3	6	1	0	84.0	83	42	35	24	53	3.75
Daytona A	2013	14	13	5	4	0	0	70.0	75	40	37	21	62	4.76
Tennessee	2013	16	0	2	0	0	0	30.0	25	14	14	16	21	4.20
Tennessee	2014	43	0	11	6	0	1	69.0	64	30	27	31	48	3.52
Tennessee	2015	42	0	4	2	0	22	53.1	38	11	10	17	50	1.69
Iowa AAA	2015	3	1	0	0	0	0	8.0	4	0	0	4	7	0.00



Casey Lawrence

Batea: derecha
Lanza: derecha
Estatura: 1.87 Mts.
Peso: 80 Kgs.
Fecha y lugar de nacimiento: 28-10-87, McSherrystown, Pennsylvania, USA
Organización: Azulejos de Toronto

Pitcher

en Venezuela Ronda Eliminatoria

EQUIPO	AÑO	JJ	Jl	JG	JP	JC	JS	IP	H	CP	CL	BB	SO	EFE
Bravos	14-15	8	7	1	4	0	0	39.2	47	20	15	7	20	3.40

en Estados Unidos

EQUIPO	AÑO	JJ	Jl	JG	JP	JC	JS	IP	H	CP	CL	BB	SO	EFE
Auburn A	2010	12	10	6	1	0	0	57.0	41	13	11	9	48	1.74
Lansing A	2010	4	3	1	1	0	1	20.1	21	9	9	3	13	3.98
Lansing A	2011	22	21	11	8	2	0	125.2	123	57	43	22	97	3.08
Dunedin A	2011	4	4	3	1	1	0	25.1	26	8	8	2	14	2.84
Dunedin A	2012	24	23	9	6	1	0	138.2	149	60	56	21	90	3.63
New Hampshire AA	2012	3	2	0	1	0	0	12.2	20	9	9	5	6	6.39
Dunedin A	2013	16	15	4	6	0	0	89.1	107	48	44	15	54	4.43
New Hampshire AA	2013	2	2	0	0	0	0	10.0	9	4	3	3	6	2.70
Buffalo AAA	2013	1	1	0	1	0	0	4.0	10	6	5	2	3	11.25
New Hampshire AA	2014	26	22	9	9	1	0	151.1	161	72	62	29	93	3.69
Buffalo AAA	2015	1	1	0	1	0	0	6.1	9	4	4	0	6	5.68
New Hampshire AA	2015	26	26	12	13	1	0	161.1	208	92	81	32	91	4.52



Christian Marrero

Batea: zurda
Lanza: zurda
Estatura: 1.85 Mts.
Peso: 85 Kgs.
Fecha y lugar de nacimiento: 30-07-86, Miami, Florida, USA.
Organización: Medias Blancas de Chicago.

IF

en Estados Unidos

EQUIPO	AÑO	JJ	VB	CA	H	H2	H3	HR	CI	BB	SO	BR	AVE
Great Falls N	2006	72	242	24	61	17	0	3	24	30	37	1	.252
Great Falls N	2007	68	269	53	82	21	6	12	63	36	43	3	.305
Kannapolis A	2008	124	436	53	119	29	5	10	61	54	89	11	.273
Winston-Salem A	2009	62	226	35	71	15	1	7	34	11	44	2	.314
Birmingham AA	2009	65	229	28	69	15	1	11	40	18	50	1	.301
Birmingham AA	2010	137	488	55	132	28	3	7	67	72	85	12	.270
Birmingham AA	2011	115	420	70	123	25	8	12	59	61	69	10	.293
Altoona AA	2012	5	15	2	3	0	0	1	3	0	6	0	.200
Indianapolis AAA	2012	8	22	4	4	0	0	1	6	5	4	0	.182
Mississippi AA	2012	11	28	4	7	1	0	1	6	6	7	1	.250
Gwinnett AAA	2012	68	194	22	48	14	1	4	29	29	40	6	.247
Mississippi AA	2013	130	399	42	92	22	5	8	44	84	72	6	.231
Birmingham AA	2014	50	161	27	48	11	0	7	36	30	34	4	.298
Birmingham AA	2015	129	450	69	127	20	4	13	63	78	77	2	.282



Christopher Marrero

Batea: derecha
Lanza: derecha
Estatura: 1.90 Mts.
Peso: 104 Kgs.
Fecha y lugar de nacimiento: 02-07-88, Miami, Florida, USA.
Organización: Medias Rojas de Boston.

Of

en Estados Unidos

EQUIPO	AÑO	JJ	VB	CA	H	H2	H3	HR	CI	BB	SO	BR	AVE
Nationals GCL N	2006	22	81	10	25	9	0	0	16	8	19	0	.309
Hagerstown A	2007	57	222	31	65	14	0	14	53	14	39	0	.293
Potomac A	2007	68	255	40	66	11	3	9	35	32	63	0	.259
Potomac A	2008	70	256	40	64	15	2	11	38	25	55	0	.250
Potomac A	2009	112	414	58	119	21	2	16	65	42	97	2	.287
Harrisburg AA	2009	23	75	9	20	6	0	1	11	8	18	0	.267
Harrisburg AA	2010	141	524	73	154	28	0	18	82	43	102	1	.294
Syracuse AAA	2011	127	483	59	145	30	0	14	69	58	97	3	.300
Washington GL	2011	31	109	6	27	5	0	0	10	4	27	0	.248
Auburn A	2012	5	14	4	5	1	0	1	3	2	6	0	.357
Hagerstown A	2012	2	4	1	1	1	0	0	0	1	2	0	.250
Potomac A	2012	4	13	1	6	1	0	1	4	0	2	0	.462
Harrisburg AA	2012	5	22	2	6	2	0	1	3	0	3	0	.273
Syracuse AAA	2012	37	127	13	31	6	1	0	12	16	28	0	.244
Syracuse AAA	2013	111	408	48	110	17	2	11	59	36	67	0	.270
Washington GL	2013	8	16	0	2	0	0	0	1	0	4	0	.125
Bowie AA	2014	61	217	30	51	10	1	10	42	20	40	0	.235
Norfolk AAA	2014	37	138	17	33	7	1	3	14	10	35	0	.239
Birmingham AA	2015	9	37	0	12	3	0	0	4	1	7	0	.324
Charlotte AAA	2015	39	133	18	37	8	1	4	17	15	28	0	.278
Pawtucket AAA	2015	22	92	10	22	5	0	3	8	2	19	0	.239



Sergio Pérez

Batea: derecha
Lanza: derecha
Estatura: 1.89 Mts.
Peso: 105 Kgs.
Fecha y lugar de nacimiento: 05-12-84, Tampa, Florida, USA.
Organización: Southern Maryland (Liga Independiente)

Pitcher

en Venezuela Ronda Eliminatoria

EQUIPO	AÑO	JJ	Jl	JG	JP	JC	JS	IP	H	CP	CL	BB	SO	EFE
Magallanes	10-11	1	0	0	0	0	0	1.1	3	1	1	0	1	6.75
Tigres	11-12	14	14	3	1	0	0	65.2	65	24	18	30	50	2.47
Magallanes	12-13	14	14	9	4	0	0	72.0	65	30	28	21	59	3.50
Magallanes	13-14	11	7	2	5	0	0	44.1	48	23	20	13	48	4.06
Aguilas	14-15	8	8	2	3	0	0	34.2	41	22	20	15	16	5.19
5 AÑOS		48	43	16	13	0	0	218.0	222	100	87	79	174	3.59

en Estados Unidos y otras Ligas

EQUIPO	AÑO	JJ	Jl	JG	JP	JC	JS	IP	H	CP	CL	BB	SO	EFE
Lexington A	2006	11	0	3	0	0	0	16.1	9	6	4	8	21	2.20
Salem A	2007	25	25	7	10	0	0	128.1	129	67	57	43	84	4.00
Corpus Christi AA	2008	7	5	2	3	0	0	27.1	30	8	7	8	18	2.30
Corpus Christi AA	2009	27	27	11	11	0	0	142.1	167	88	74	60	72	4.68
Corpus Christi AA	2010	8	8	2	3	0	0	43.2	49	22	15	19	20	3.09
Round Rock AAA	2010	14	10	3	4	0	0	63.1	72	45	38	31	38	5.40
Oklahoma AAA	2011	22	21	5	9	0	0	110.0	129	65	52	48	71	4.25
Oklahoma AAA	2012	40	4	4	2	0	0	75.1	79	41	38	37	59	4.54
Stockton A	2013	3	3	0	1	0	0	8.0	13	12	12	6	11	13.50
Midland AA	2013	1	0	0	0	0	0	0.1	2	1	1	0	0	27.00
Puebla MEX	2013	8	7	2	4	1	0	41.2	47	26	25	15	28	5.40
Long Island IND	2014	20	0	1	1	0	1	19.0	17	5	5	9	13	2.37
Long Island IND	2015	6	2	0	0	0	0	11.2	6	1	1	5	9	0.77
S. Maryland IND	2015	14	0	0	1	0	0	24.2	24	7	6	5	21	2.19



C.J. Riefenhauser

Batea: zurda

Lanza: zurda

Estatura: 1.82 Mts.

Peso: 89 Kgs.

Fecha y lugar de nacimiento: 30-01-90, Yonkers, New York, USA.

Organización: Rays de Tampa Bay

Pitcher

en Estados Unidos y otras Ligas

EQUIPO	AÑO	JJ	Jl	JG	JP	JC	JS	IP	H	CP	CL	BB	SO	EFE
Princeton N	2010	11	0	1	0	0	1	19.0	14	6	6	6	16	2.84
Bowling Green A	2010	2	2	1	0	0	0	9.0	7	1	1	1	4	1.00
Bowling Green A	2011	18	18	6	5	1	0	101.1	77	32	26	25	99	2.31
Charlotte A	2011	8	7	1	3	0	0	37.0	35	21	17	11	24	4.14
Charlotte A	2012	23	14	7	8	0	1	96.1	98	55	51	32	103	4.76
Montgomery AA	2012	9	1	1	1	0	0	18.1	15	7	7	8	15	3.44
Montgomery AA	2013	34	0	4	0	0	11	53.0	28	10	3	11	48	0.51
Durham AAA	2013	17	0	2	1	0	0	20.2	14	9	7	8	22	3.05
Durham AAA	2014	39	0	3	3	0	1	57.2	41	13	9	25	53	1.40
TAMPA BAY GL	2014	7	0	0	0	0	0	5.1	6	5	5	3	2	8.44
Charlotte A	2015	1	0	0	0	0	0	1.0	0	0	0	2	1	0.00
Durham AAA	2015	29	0	4	2	0	1	34.2	25	12	11	7	34	2.86

Novatos

Erick Algarin

Pitcher

Estatura: 1.85

Peso: 88

Batea: derecha

Lanza: derecha

Fecha y Lugar de nacimiento: 31-03-95, Ocumare del Tuy, Miranda.

Organización en USA: Indios de Cleveland.

en el Exterior

EQUIPO	AÑO	JJ	JI	JG	JP	JC	JS	IP	H	CP	CL	BB	SO	EFE
Indians DSL	2013	13	5	2	0	0	1	41.0	39	17	12	12	34	2.63
Indians AZL N	2014	11	0	2	1	0	1	31.0	25	8	8	8	33	2.32
Indians AZL N	2015	14	0	3	0	0	2	25.0	18	11	10	7	32	3.60
Mahoning V. A	2015	6	0	0	0	0	0	9.1	6	3	4	4	4	3.86

Adrián Almeida

Pitcher

Estatura: 1.82

Peso: 70

Batea: zurda

Lanza: zurda

Fecha y Lugar de nacimiento: 25-02-95, Pto. Cabello, Carabobo.

Organización en USA: Mets de Nueva York.

en el Exterior

EQUIPO	AÑO	JJ	JI	JG	JP	JC	JS	IP	H	CP	CL	BB	SO	EFE
Mets 1 DSL	2012	12	12	0	3	0	0	39.2	35	14	11	24	33	2.50
Mets 1-2 DSL	2013	12	12	3	3	0	0	41.2	31	19	18	27	43	3.89
Mets GCL N	2014	10	7	3	2	0	0	38.0	26	14	9	23	40	2.13
Kingsport N	2015	9	0	2	1	0	1	16.2	13	13	11	18	17	5.94

Jesús Aparicio

Catcher

Estatura: 1.80

Peso: 84

Batea: derecha

Lanza: derecha

Fecha y Lugar de nacimiento: 18-08-94, Chivacoa, Yaracuy.

Organización en USA: Yankees de Nueva York

en el Exterior

EQUIPO	AÑO	JJ	VB	CA	HC	H2	H3	HR	CI	BB	SO	BR	AVE
Yankees 1-2 DSL	2012	21	60	4	9	1	0	0	4	5	17	1	.150
Yankees 1 DSL	2013	17	53	10	11	3	0	2	7	9	18	0	.208
Yankees 1 GCL N	2013	10	25	3	5	0	1	0	1	5	7	0	.200
Yankees 2 GCL N	2014	47	121	10	17	3	0	0	9	20	38	2	.140
Pulaski N	2015	36	117	18	20	7	0	2	13	13	33	0	.171

Franklin Arias

Outfielder

Estatura: 1.82
Peso: 75
Batea: derecha
Lanza: derecha
Fecha y Lugar de nacimiento: 09-01-97, Caracas, Dto. Capital.
Organización en USA: Tigres de Detroit

en el Exterior

EQUIPO	AÑO	JJ	VB	CA	HC	H2	H3	HR	CI	BB	SO	BR	AVE
Detroit VSL N	2014	50	156	19	42	5	1	0	23	21	32	4	.269
Detroit VSL N	2015	59	203	31	54	5	3	2	21	25	30	12	.266

Randhi Balcazar

Outfielder

Estatura: 1.80
Peso: 73
Batea: derecha
Lanza: derecha
Fecha y Lugar de nacimiento: 19-12-96, Maracay, Aragua.
Organización en USA: Rays de Tampa Bay.

en el Exterior

EQUIPO	AÑO	JJ	VB	CA	HC	H2	H3	HR	CI	BB	SO	BR	AVE
Tampa Bay VSL N	2014	53	191	16	45	4	2	0	10	5	55	10	.236
Tampa Bay VSL N	2015	23	94	26	36	8	5	4	18	2	21	10	.383

Kevin Barrios

1B

Estatura: 1.85
Peso: 86
Batea: derecha
Lanza: derecha
Fecha y Lugar de nacimiento: 28-02-85, Barinas, Barinas.
Organización en USA: Agente Libre.

en el Exterior

EQUIPO	AÑO	JJ	VB	CA	HC	H2	H3	HR	CI	BB	SO	BR	AVE
Tampa Bay VSL N	2012	44	167	13	38	8	0	4	28	7	31	2	.228
Tampa Bay VSL N	2013	64	257	30	70	17	0	10	38	11	44	1	.272
Tampa Bay VSL N	2014	54	202	18	56	11	1	4	34	6	27	5	.277

Juan Bermúdez

Pitcher

Estatura: 1.87
Peso: 82
Batea: derecha
Lanza: derecha
Fecha y Lugar de nacimiento: 29-09-94, Villa de Cura, Aragua.
Organización en USA: Agente Libre.

en el Exterior

EQUIPO	AÑO	JJ	JI	JG	JP	JC	JS	IP	H	CP	CL	BB	SO	EFE
Nationals DSL N	2014	15	14	5	5	0	0	60.2	44	27	14	20	61	2.08
Nationals GCL N	2015	5	2	0	2	0	0	14.1	16	12	11	7	11	6.91
Nationals DSL N	2015	5	0	0	2	0	0	8.1	12	10	4	3	10	4.32

Ismael Brito

Pitcher

Estatura: 1.80

Peso: 77

Batea: zurda

Lanza: zurda

Fecha y Lugar de nacimiento: 23-03-93, Tucupita, Delta Amacuro.

Organización en USA: Cardenales de San Luis.

Ronda Eliminatoria

EQUIPO	AÑO	JJ	JI	JG	JP	JC	JS	IP	H	CP	CL	BB	SO	EFE
BRAVOS	13-14	8	0	0	0	0	0	5.0	5	3	3	6	0	5.40
BRAVOS	14-15	4	0	0	0	0	0	2.1	3	3	3	3	1	11.57

en el Exterior

EQUIPO	AÑO	JJ	JI	JG	JP	JC	JS	IP	H	CP	CL	BB	SO	EFE
Cardinals VSL	2010	14	3	1	4	0	1	28.0	24	18	15	22	24	4.82
Cardinals DSL	2011	13	0	2	1	0	0	24.0	16	10	7	15	21	2.62
Cardinals DSL	2012	20	0	1	0	0	14	34.1	21	6	6	12	42	1.57
Johnson City N	2013	5	0	0	1	0	0	5.2	8	3	3	3	9	4.76
Cardinals GCL N	2013	11	0	3	1	0	0	26.0	21	5	5	5	27	1.73
Johnson City N	2014	23	0	2	0	0	9	30.0	25	17	15	16	37	4.50
Cardinals GCL N	2015	7	0	0	1	0	1	20.1	22	8	4	10	19	1.77
Johnson City N	2015	10	0	0	0	0	2	16.0	12	4	4	7	16	2.25

José Cabello

Catcher

Estatura: 1.80

Peso: 85

Batea: derecha

Lanza: derecha

Fecha y Lugar de nacimiento: 12-12-96, Sucre.

Organización en USA: Nacionales de Washington.

en el Exterior

EQUIPO	AÑO	JJ	VB	CA	HC	H2	H3	HR	CI	BB	SO	BR	AVE
Nationals DSL N	2015	40	121	11	20	2	0	0	16	13	24	0	.165

Gerardo Carrizales

1B

Estatura: 1.84

Peso: 80

Batea: derecha

Lanza: derecha

Fecha y Lugar de nacimiento: 28-07-95, Valencia, Carabobo.

Organización en USA: Medias Rojas de Boston.

en el Exterior

EQUIPO	AÑO	JJ	VB	CA	HC	H2	H3	HR	CI	BB	SO	BR	AVE
Red Sox DSL	2013	14	41	7	4	0	0	0	1	5	9	1	.098
Red Sox DSL	2014	46	147	25	34	10	1	1	23	17	37	3	.231
Red Sox 2 DSL	2015	66	218	33	47	8	1	0	21	25	42	7	.216

Angelo Castellano

3B
Estatura: 1.82

Peso: 78

Batea: derecha

Lanza: derecha

Fecha y Lugar de nacimiento: 13-01-95, San Diego, Carabobo.

Organización en USA: Royals de Kansas City

en el Exterior

EQUIPO	AÑO	JJ	VB	CA	HC	H2	H3	HR	CI	BB	SO	BR	AVE
Royals DSL	2012	52	153	19	38	3	1	0	10	25	19	4	.248
Royals DSL	2013	67	223	25	59	8	1	0	25	30	25	9	.265
Burlington N	2014	42	115	11	21	6	0	0	8	6	15	4	.184
Burlington N	2015	58	213	24	49	4	2	0	17	13	26	2	.230
Lexington A	2015	4	16	1	2	0	0	0	1	0	1	0	.125

Luis Castro

3B
Estatura: 1.85

Peso: 85

Batea: derecha

Lanza: derecha

Fecha y Lugar de nacimiento: 19-09-95, Caja Seca, Zulia.

Organización en USA: Rockies de Colorado.

en el Exterior

EQUIPO	AÑO	JJ	VB	CA	HC	H2	H3	HR	CI	BB	SO	BR	AVE
Rockies DSL	2013	70	250	40	66	10	1	2	23	29	43	7	.264
Grand Junction N	2014	34	123	28	37	3	0	2	16	15	25	6	.301
Boise A	2015	43	151	18	33	7	1	2	13	10	43	3	.219

Josbel Corona

Pitcher
Estatura: 1.82

Peso: 82

Batea: zurda

Lanza: zurda

Fecha y Lugar de nacimiento: 18-05-97, Los Guayos, Carabobo.

Organización en USA: Medias Blancas de Chicago.

en el Exterior

EQUIPO	AÑO	JJ	JI	JG	JP	JC	JS	IP	H	CP	CL	BB	SO	EFE
White Sox DSL N	2014	19	2	2	1	0	1	36.2	23	15	12	23	42	2.95
White Sox DSL N	2015	23	0	6	3	0	2	41.1	38	18	11	29	31	2.40

Adónis Díaz

Pitcher

Estatura: 1.85
Peso: 85
Batea: derecha
Lanza: derecha
Fecha y Lugar de nacimiento: 08-12-94, Río Chico, Miranda.
Organización en USA: Padres de San Diego.

en el Exterior

EQUIPO	AÑO	JJ	JI	JG	JP	JC	JS	IP	H	CP	CL	BB	SO	EFE
Padres DSL N	2013	18	0	4	2	0	2	27.0	21	9	7	6	21	2.33
Padres DSL N	2014	15	0	2	3	0	1	19.2	21	19	11	8	20	5.03
Padres DSL N	2015	9	0	1	2	0	1	20.2	24	14	9	10	19	3.92
Padres AZL N	2015	9	0	2	1	0	0	19.2	19	9	9	3	15	4.12

Imeldo Díaz

SS

Estatura: 1.82
Peso: 71
Batea: derecha
Lanza: derecha
Fecha y Lugar de nacimiento: 02-11-97, Villa de Cura, Aragua.
Organización en USA: Medias Rojas de Boston.

en el Exterior

EQUIPO	AÑO	JJ	VB	CA	HC	H2	H3	HR	CI	BB	SO	BR	AVE
Red Sox DSL 2 N	2015	70	277	40	60	4	2	0	22	24	36	7	.217

Carlos E. Durán

Outfielder

Estatura: 1.86
Peso: 78
Batea: derecha
Lanza: derecha
Fecha y Lugar de nacimiento: 22-11-94, San Felipe, Yaracuy.
Organización en USA: Filis de Filadelfia

en el Exterior

EQUIPO	AÑO	JJ	VB	CA	HC	H2	H3	HR	CI	BB	SO	BR	AVE
Phillies VSL	2012	52	142	21	29	7	0	1	16	15	35	0	.204
Phillies VSL	2013	58	203	32	62	14	2	3	19	29	33	20	.305
Phillies GCL N	2014	35	107	20	32	8	1	0	11	16	23	9	.299
Clearwater A	2015	4	12	0	1	0	0	0	2	2	3	0	.083
Williamsport A	2015	43	162	21	40	7	1	2	12	14	41	10	.247

Mario Fernández

Pitcher

Estatura: 1.82
Peso: 94
Batea: derecha **Lanza:** derecha
Fecha y Lugar de nacimiento: 07-09-93, Maracaibo, Zulia.
Organización en USA: Agente Libre.

en el Exterior

EQUIPO	AÑO	JJ	JI	JG	JP	JC	JS	IP	H	CP	CL	BB	SO	EFE
Rays VSL	2011	11	8	0	4	0	0	37,0	32	26	17	13	20	4,14
Rays VSL	2012	14	12	0	6	0	0	60,2	72	36	32	18	36	4,75
Princeton N	2013	3	0	1	0	0	0	9,0	3	2	0	3	7	0,00
Rays GCL N	2013	8	6	2	1	0	0	34,0	38	15	12	10	27	3,18
Charlotte A	2013	2	0	0	1	0	0	3,2	6	8	7	5	1	17,18
Hudson Valley A	2014	1	0	0	0	0	0	3,0	2	0	0	2	2	0,00
Princeton N	2014	15	1	3	1	0	2	36,0	46	14	14	15	35	3,50

Jaffe García
Outfielder
Estatura: 1.85

Peso: 80

Batea: derecha

Lanza: derecha

Fecha y Lugar de nacimiento: 13-03-96, Margarita, Nueva Esparta.

Organización en USA: Padres de San Diego.

en el Exterior

EQUIPO	AÑO	JJ	VB	CA	HC	H2	H3	HR	CI	BB	SO	BR	AVE
Padres DSL N	2015	45	131	26	30	4	2	1	10	45	59	6	.229

Brayan Hernández
Outfielder
Estatura: 1.87

Peso: 80

Batea: ambidiestro

Lanza: derecha

Fecha y Lugar de nacimiento: 11-09-97.

Organización en USA: Mariners de Seattle.

en el Exterior

EQUIPO	AÑO	JJ	VB	CA	HC	H2	H3	HR	CI	BB	SO	BR	AVE
Mariners 2 DSL N	2015	50	174	32	39	8	2	2	22	18	44	9	.224

Alexdray Laya
3B
Estatura: 1.85

Peso: 80

Batea: derecha

Lanza: derecha

Fecha y Lugar de nacimiento: 13-03-96, Margarita, Nueva Esparta.

Organización en USA: Padres de San Diego.

en el Exterior

EQUIPO	AÑO	JJ	VB	CA	HC	H2	H3	HR	CI	BB	SO	BR	AVE
Seattle VSL N	2013	13	27	2	1	0	0	0	1	7	6	0	.037
Seattle VSL N	2014	43	139	17	33	3	1	0	7	13	19	3	.237
Mariners 2 DSL N	2015	33	79	10	13	2	0	1	8	6	15	0	.165

Werner Leal

Pitcher

Estatura: 1.84

Peso: 75

Batea: derecha

Lanza: derecha

Fecha y Lugar de nacimiento: 08-07-95, Puerto Cabello, Carabobo.

Organización en USA: Rangers de Texas.

en el Exterior

EQUIPO	AÑO	JJ	Jl	JG	JP	JC	JS	IP	H	CP	CL	BB	SO	EFE
Rangers DSL N	2013	17	4	3	1	0	0	38.1	44	13	9	7	42	2.11
Rangers DSL N	2014	8	0	1	1	0	0	11.0	18	9	8	5	6	6.55
Rangers DSL N	2015	13	12	3	4	0	0	66.0	80	39	30	15	52	4.09

Joshua López

Catcher

Estatura: 1.78

Peso: 85

Batea: derecha

Lanza: derecha

Fecha y Lugar de nacimiento: 04-03-96, Valencia, Carabobo.

Organización en USA: Cardenales de San Luis.

en el Exterior

EQUIPO	AÑO	JJ	VB	CA	HC	H2	H3	HR	CI	BB	SO	BR	AVE
Cardinals DSL	2013	55	168	20	29	10	0	2	21	29	54	7	.173
Palm Beach A	2014	1	3	0	0	0	0	0	0	0	1	0	.000
Cardinals GCL N	2014	36	108	9	21	6	1	1	12	16	25	0	.194
Cardinals GCL N	2015	37	136	14	32	10	0	1	24	9	21	2	.235

José Martínez

SS

Estatura: 1.78

Peso: 69

Batea: ambidiestro

Lanza: derecha

Fecha y Lugar de nacimiento: 15-08-96, Machiques, Zulia.

Organización en USA: Royals de Kansas City.

en el Exterior

EQUIPO	AÑO	JJ	VB	CA	HC	H2	H3	HR	CI	BB	SO	BR	AVE
Royals DSL	2013	66	224	26	59	11	5	0	27	19	22	5	.263
Burlington N	2014	56	201	18	46	8	1	1	23	12	26	9	.229
Burlington N	2015	57	218	27	53	4	1	1	24	20	30	4	.243
Idaho Falls N	2015	6	22	2	6	0	0	1	5	1	3	0	.273

Daniel Padilla

Outfielder

Estatura: 1.87

Peso: 80

Batea: derecha

Lanza: derecha

Fecha y Lugar de nacimiento: 16-02-97, El Tigre, Anzoátegui.

Organización en USA: Dodgers de Los Angeles.

en el Exterior

EQUIPO	AÑO	JJ	VB	CA	HC	H2	H3	HR	CI	BB	SO	BR	AVE
Dodgers DSL N	2014	42	147	22	37	1	4	0	11	14	27	10	.252
Dodgers DSL N	2015	48	159	28	51	1	2	2	18	15	33	12	.321

Jhoan Quijada

Pitcher
Estatura: 1.90

Peso: 95

Batea: zurda

Lanza: zurda

Fecha y Lugar de nacimiento: 27-12-94, Juan Griego, Nueva Esparta.

Organización en USA: Medias Blancas de Chicago.

en el Exterior

EQUIPO	AÑO	JJ	JI	JG	JP	JC	JS	IP	H	CP	CL	BB	SO	EFE
White Sox DSL	2013	14	9	2	2	0	0	47.1	38	25	21	22	41	3.99
White Sox DSL	2014	14	3	1	3	0	0	52.0	65	34	21	15	38	3.63
White Sox DSL	2015	18	15	2	8	0	1	77.2	81	46	34	15	75	3.94

Argénis Raga

Catcher
Estatura: 1.85

Peso: 80

Batea: derecha

Lanza: derecha

Fecha y Lugar de nacimiento: 22-07-94, Maracay, Aragua.

Organización en USA: Atléticos de Oakland.

en el Exterior

EQUIPO	AÑO	JJ	VB	CA	HC	H2	H3	HR	CI	BB	SO	BR	AVE	EFE
Athletics DSL N	2011	47	155	13	31	4	0	14	10	15	4	200	3.99	
Athletics DSL N	2012	61	234	33	62	13	1	2	12	18	23	5	.265	3.63
Athletics AZL N	2013	24	74	11	14	2	0	1	3	5	22	0	.189	3.94
Athletics AZL N	2014	26	71	10	24	6	2	0	11	6	11	0	.338	
Vermont Lake A	2015	5	17	1	4	0	0	1	4	2	1	0	.235	
Beloit A	2015	66	227	26	63	16	1	2	34	16	41	0	.278	

Luis Rengel

2B
Estatura: 1.82

Peso: 75

Batea: derecha

Lanza: derecha

Fecha y Lugar de nacimiento: 20-07-95, San Félix, Bolívar.

Organización en USA: Nacionales de Washington.

en el Exterior

EQUIPO	AÑO	JJ	VB	CA	HC	H2	H3	HR	CI	BB	SO	BR	AVE
Nationals DSL N	2015	45	159	26	33	4	0	2	24	17	23	2	.208

Víctor Romero

Pitcher

Estatura: 1.89
Peso: 78
Batea: derecha
Lanza: derecha
Fecha y Lugar de nacimiento: 17-02-95, Los Teques, Miranda.
Organización en USA: Orioles de Baltimore.

en el Exterior

EQUIPO	AÑO	JJ	JI	JG	JP	JC	JS	IP	H	CP	CL	BB	SO	EFE
Orioles 2 DSL N	2014	14	14	1	6	0	0	72.0	58	24	14	12	67	1.75
Orioles 2 DSL N	2015	10	10	2	6	0	0	45.0	49	28	18	12	31	3.60
Orioles 1 DSL N	2015	5	5	2	0	0	0	29.1	16	3	2	3	26	0.61

Ramsés Rosario

Pitcher

Estatura: 1.90
Peso: 82
Batea: derecha
Lanza: derecha
Fecha y Lugar de nacimiento: 18-10-95, La Victoria, Aragua.
Organización en USA: Medias Rojas de Boston.

en el Exterior

EQUIPO	AÑO	JJ	JI	JG	JP	JC	JS	IP	H	CP	CL	BB	SO	EFE
Nationals DSL N	2013	7	2	1	3	0	0	20.1	22	13	8	6	15	3.54
Nationals DSL N	2014	18	1	1	2	0	2	36.0	38	19	9	11	26	2.25
Nationals DSL N	2015	10	0	1	1	0	0	18.0	27	17	16	12	10	8.00
Red Sox 2 DSL N	2015	7	0	0	1	0	1	17.2	17	4	3	4	12	1.53


Samir Vivas

Pitcher

Estatura: 1.80
Peso: 78
Batea: zurda
Lanza: zurda
Fecha y Lugar de nacimiento: 01-02-95, Barquisimeto, Lara.
Organización en USA: Rangers de Texas.

en el Exterior

EQUIPO	AÑO	JJ	JI	JG	JP	JC	JS	IP	H	CP	CL	BB	SO	EFE
Rangers DSL N	2014	22	0	8	0	0	6	44.2	35	12	8	14	33	1.61
Rangers DSL N	2015	18	0	0	0	0	9	22.1	19	10	9	14	26	3.63



**Nosotros no podemos evitar
que le ocurra un accidente**

Lo que sí hacemos es prevenirle y responderle



Multinacional de Seguros
— Seguro te Responde —

Porque es mejor tener un Seguro y no necesitarlo
que necesitarlo y no tenerlo

Wilmer Flores

Bravos

Temporada 2014-15



Posiciones Finales

ELIMINATORIA

EQUIPO	JJ	JG	JP	PCT	JV	ULT-10	HC	VIS	VS-PD	VS-PZ	X-INN	POR-1C
Caribes	63	39	24	.619	--	6-4	18-13	21-11	34-17	5-6	5-1	9-7
Tigres	62	35	27	.565	3.5	6-4	22-10	13-17	30-22	5-5	5-1	6-7
Águilas	63	35	28	.556	4.0	4-6	18-14	17-14	28-18	7-10	5-3	11-7
Magallanes	63	32	31	.508	7.0	6-4	18-13	14-18	21-23	11-8	3-6	14-11
Tiburones	65	31	34	.477	9.0	5-5	17-15	14-19	23-28	8-6	3-7	6-7
Cardenales	64	29	35	.453	10.5	2-8	17-15	12-20	25-33	4-2	3-5	8-13
Leones	64	29	35	.453	10.5	6-4	16-16	13-19	24-24	5-11	3-4	9-9
Bravos	62	23	39	.371	15.5	4-6	14-17	9-22	16-31	7-8	2-2	7-9

ROUND ROBIN

EQUIPO	JJ	JG	JP	PCT	JV	ULT-10	HC	VIS	VS-PD	VS-PZ	X-INN	POR-1C
Caribes	16	11	5	.688	--	7-3	6-2	5-3	10-2	1-3	0-0	3-3
Magallanes	16	10	6	.625	1.0	6-4	5-3	5-3	8-2	2-4	1-0	2-2
Tigres	16	8	8	.500	3.0	6-4	5-3	3-5	4-7	4-1	1-1	2-1
Águilas	16	6	10	.375	5.0	3-7	4-4	2-6	5-7	1-3	0-0	2-5
Tiburones	16	5	11	.313	6.0	3-7	2-6	3-5	3-10	2-1	0-1	2-0

FINAL

EQUIPO	JJ	JG	JP	PCT	JV	ULT-10	HC	VIS	VS-PD	VS-PZ	X-INN	POR-1C
Caribes	5	4	1	.800	--	4-1	2-0	2-1	4-1	0-0	0-0	0-0
Magallanes	5	1	4	.200	3.0	1-4	1-2	0-2	1-4	0-0	0-0	0-0

Estadísticas Colectivas

BATEO

EQUIPO	AVE	VB	CA	H	BA	H2	H3	HR	CI	SH	SF	GP	BB	SO	BR	OR	SLG	OBP	OPS
Águilas	.271	63	2170	282	589	96	19	28	245	34	23	20	250	461	49	20	.372	.349	.721
Bravos	.258	62	2126	274	549	94	11	38	250	15	17	29	170	412	29	21	.366	.319	.685
Cardenales	.258	64	2156	270	557	98	11	42	240	26	18	30	213	415	35	18	.372	.331	.703
Caribes	.272	63	2177	306	592	112	13	62	276	26	18	25	240	433	16	13	.421	.348	.769
Leones	.279	64	2237	325	624	116	18	57	301	16	23	31	235	406	9	18	.423	.352	.775
Magallanes	.267	63	2198	281	587	111	17	36	255	29	18	44	205	358	28	12	.382	.339	.721
Tiburones	.268	65	2261	293	607	115	15	41	270	31	21	31	207	408	32	5	.387	.335	.722
Tigres	.282	62	2118	313	597	102	19	48	288	17	22	33	212	402	28	14	.416	.353	.769

PITCHEO

EQUIPO	JG	JP	EFE	JJ	JB	JS	IP	TBE	CP	CL	H	H2	H3	HR	BB	SO	GP	WP	WHIP
Águilas	35	28	3.59	63	0	0	13 569.1	260	227	535	86	10	42	210	401	38	38	1.31	
Bravos	23	39	4.49	62	0	0	9 547.1	317	273	615	100	19	49	244	371	26	40	1.57	
Cardenales	29	35	3.99	64	0	0	15 568.1	281	252	598	116	17	35	188	409	23	43	1.38	
Caribes	39	24	3.78	63	0	0	26 568.2	269	239	549	117	9	50	213	426	30	34	1.34	
Leones	29	35	4.36	64	0	0	11 577.2	314	280	615	105	22	49	200	471	38	40	1.41	
Magallanes	32	31	4.16	63	0	0	22 571.1	301	264	601	124	10	44	215	437	20	42	1.43	
Tiburones	31	34	4.44	65	0	0	15 587.2	320	290	604	93	17	40	264	461	38	45	1.48	
Tigres	35	27	4.16	62	0	0	11 550.0	282	254	585	103	19	43	198	319	30	36	1.42	

DEFENSIVA

EQUIPO	JJ	OUTS	ASIS	ERR.	T.LAN	DP	PCT
Águilas	63	1708	729	60	2497	76	.976
Bravos	62	1642	673	77	2392	78	.968
Cardenales	64	1705	695	55	2455	67	.978
Caribes	63	1706	698	50	2454	72	.980
Leones	64	1733	660	65	2458	69	.974
Magallanes	63	1714	668	74	2456	60	.970
Tiburones	65	1763	676	74	2513	69	.971
Tigres	62	1650	694	53	2397	79	.978

SERIES PARTICULARES

EQUIPO	AGUI	BRV	CARD	CARI	LEON	MAGA	TIBU	TIGR	GANADOS
Aguilas	X	6	6	2	6	5	5	5	35
Bravos	3	X	5	1	1	5	5	3	23
Cardenales	3	4	X	5	5	3	5	4	29
Caribes	7	8	4	X	6	7	4	3	39
Leones	3	8	4	3	X	3	4	4	29
Magallanes	4	4	6	2	6	X	4	6	32
Tiburones	4	4	5	5	6	5	X	2	31
Tigres	4	5	5	6	5	3	7	X	35
Perdidos	28	39	35	24	35	31	34	27	

BRAVOS SERIES PARTICULARES

EQUIPO	EN CASA		EN RUTA		TOTALES	
	G	P	G	P	G	P
Vs. Aguilas	1	3	2	3	3	6
Vs. Cardenales	3	2	2	2	5	4
Vs. Caribes	0	5	1	3	1	8
Vs. Leones	1	3	0	5	1	8
Vs. Magallanes	3	2	2	2	5	4
Vs. Tiburones	4	1	1	3	5	4
Vs. Tigres	2	1	1	4	3	5
Totales	14	17	9	22	23	39

BRAVOS ESTADISTICAS DE BATEO ELIMINATORIA

JUGADOR	AVE	JJ	VB	CA	H	H2	H3	HR	CI	BB	SO	SH	SF	GP	BR	OR	SLG	OBP	OPS
E. Alfonso	.241	56	203	27	49	5	0	8	31	10	47	0	3	7	0	0	.384	.296	.680
W. Batista	.244	22	78	8	19	5	0	1	10	8	16	0	2	1	0	2	.346	.315	.661
J. Boscán	.43	10	23	0	1	0	0	0	0	0	4	0	0	0	0	0	.43	.43	.087
A. Burns	.205	12	44	6	9	2	0	0	5	6	9	0	0	1	0	0	.250	.314	.564
A. Calero	.250	3	4	0	1	0	0	0	1	0	2	0	0	0	0	0	.250	.250	.500
E. Díaz	.163	14	43	11	7	1	0	1	2	9	9	0	0	1	0	0	.256	.321	.577
E. Fíaz	0	4	5	0	0	0	0	0	0	0	4	0	0	0	0	0	0	0	0
F. Díaz	0	1	3	0	0	0	0	0	0	0	1	0	0	0	0	0	0	0	0
A. Duvall	.250	14	52	7	13	1	0	4	13	2	10	0	1	0	0	1	.500	.273	.773
W. Flores	.322	24	90	13	29	3	0	6	18	3	13	0	0	3	3	0	.556	.365	.920
C. García	.250	24	40	4	10	1	1	0	3	2	3	2	0	1	2	1	.325	.302	.627
A. González	.321	60	237	27	76	8	0	1	23	12	23	4	1	2	5	3	.367	.357	.724
D. González	.200	3	5	1	1	0	0	0	1	1	2	0	0	0	0	0	.200	.333	.533
A. Hicks	.220	16	50	10	11	0	0	1	4	13	11	0	0	0	1	2	.280	.381	.661
L. Jiménez	.276	17	58	4	16	3	0	1	9	6	13	0	0	0	1	0	.379	.344	.723
J. Kroeger	.237	11	38	3	9	3	0	0	1	3	10	0	1	0	1	0	.316	.286	.602
M. Martínez	.263	31	80	10	21	6	0	2	11	3	21	0	0	1	1	1	.413	.298	.710
K. Matthes	0	2	6	2	0	0	0	0	0	1	0	0	0	1	0	0	.250	.250	.500
L. Maza	.197	25	71	7	14	2	1	0	7	6	26	0	0	2	0	0	.254	.278	.532
A. Monsalve	.294	11	17	1	5	0	0	0	2	2	3	0	0	0	0	0	.294	.368	.663
G. Montilla	.176	15	51	4	9	1	0	0	3	2	12	1	1	0	0	1	.196	.204	.400
T. Motter	.243	43	148	25	36	5	2	6	13	15	31	2	2	0	7	2	.426	.309	.735
J. Osuna	.115	11	26	1	3	2	0	0	3	2	6	0	0	0	0	0	.192	.179	.371
D. Peralta	.319	55	210	26	67	14	2	2	32	19	31	0	3	2	2	3	.433	.376	.809
C. Perdomo	.226	15	31	5	7	1	1	0	1	2	5	0	0	1	1	0	.323	.294	.617
M. Piña	.270	44	148	19	40	13	1	5	24	12	31	1	1	2	0	0	.473	.331	.804
J. Sosa	.269	31	93	14	25	5	3	0	10	12	25	1	0	2	0	1	.387	.364	.752
W. Tovar	.222	33	117	13	26	6	0	0	7	5	17	2	2	1	1	0	.274	.256	.530
B. Valera	.326	23	95	18	31	6	0	0	12	8	9	2	0	1	4	2	.389	.385	.774
M. Yérez	.233	30	60	8	14	1	0	0	4	6	18	0	0	0	0	2	.250	.303	.553
TOTALES	.258	62	2126	274	549	94	11	38	250	170	412	15	17	29	29	21	.366	.319	.686

BRAVOS LIDERES DE BATEO POR DEPARTAMENTO

DPTO.	JUGADOR	DPTO.	JUGADOR
AVE	A. González .321	H3	J. Sosa 3
OBP	D. Peralta .376	HR	E. Alfonso 8
SLG	D. Peralta .433	BA	D. Peralta 91
OPS	D. Peralta .809	CI	D. Peralta 32
JJ	A. González 60	BB	D. Peralta 19
VB	A. González 237	SH	A. González 4
CA	E. Alfonso 27	SF	E. Alfonso 3
H	A. González 76	GP	D. Peralta 7
H2	D. Peralta 14	BR	E. Alfonso 7
			T. Motter 7

LIGA LÍDERES DE BATEO

AVERAGE

O. Herrera (Tibu)	.372
F. Pérez (Leon)	.360
R. Flores (Tigr)	.347
A. González (Leon)	.336
E. Inciarte (Agui)	.333
Alb. González (Brav)	.321
P. Orlando (Card)	.319
D. Peralta (Brav)	.319
A. García (Maga)	.313
T. Martínez (Tigr)	.313

HITS

F. Pérez (Leon)	80
O. Herrera (Tibu)	77
Alb. González (Brav)	76
J. Martínez (Tigr)	76
P. Orlando (Card)	75
A. García (Maga)	73
A. Castillo (Agui)	72
R. Flores (Tigr)	68
D. Peralta (Brav)	67
R. Reyes (Tibu)	67

JONRONES

C. Rivero (Card)	15
B. Fuenmayor (Cari)	10
F. Pérez (Leon)	9
A. González (Leon)	9
E. Alfonso (Brav)	8
P. Orlando (Card)	8
H. Rodríguez (Leon)	8
A. Cabrera (Tibu)	7
Or. Arcia (Cari)	7
A. García (Maga)	7

EXTRABASES

F. Pérez (Leon)	27
C. Rivero (Card)	25
J. Martínez (Tigr)	23
O. Herrera (Tibu)	23
Or. Arcia (Cari)	22
A. González (Leon)	22
A. García (Maga)	21
P. Orlando (Card)	21
J. Pirela (Agui)	21
C. Suárez (Tibu)	20

OBP

R. Flores (Tigr)	.435
O. Herrera (Tibu)	.432
A. González (Leon)	.407
P. Orlando (Card)	.404
D. Mayora (Leon)	.404
A. Romero (Tigr)	.398
J. Pirela (Agui)	.394
F. Pérez (Leon)	.393
E. Inciarte (Agui)	.390
R. Reyes (Tibu)	.388

VECES AL BATE

J. Martínez (Tigr)	245
Alb. González (Brav)	237
P. Orlando (Card)	235
A. García (Maga)	233
A. Castillo (Agui)	233
G. Noriega (Card)	227
C. Suárez (Tibu)	226
H. Rodríguez (Leon)	223
R. Reyes (Tibu)	222
F. Pérez (Leon)	222

DOBLES

J. Martínez (Tigr)	18
F. Pérez (Leon)	16
N. Romero (Cari)	16
D. Peralta (Brav)	14
O. Herrera (Tibu)	14
R. Reyes (Tibu)	14
M. Piña (Brav)	13
C. Suárez (Tibu)	13
Or. Arcia (Cari)	13
A. García (Maga)	13

IMPULSADAS

C. Rivero (CARD)	44
A. García (Maga)	41
P. Orlando (Card)	40
H. Rodríguez (Leon)	39
B. Fuenmayor (Cari)	38
F. Pérez (Leon)	38
T. Martínez (Tigr)	34
A. González (Leon)	33
D. Peralta (Brav)	32
E. Alfonso (Brav)	31

BASES ROBADAS

A. Castillo (Agui)	17
M. González (Card)	14
E. Inciarte (Agui)	14
O. Herrera (Tibu)	8
T. Motter (Brav)	7
J. Martínez (Tigr)	6
C. Hernández (Card)	6
Alb. González (Brav)	5
T. Martínez (Tigr)	5
J. Castillo (Cari)	5

SLUGGING

A. González (Leon)	.611
F. Pérez (Leon)	.572
O. Herrera (Tibu)	.556
C. Rivero (Card)	.554
J. Pirela (Agui)	.515
R. Flores (Tigr)	.505
A. Cabrera (Tibu)	.478
P. Orlando (Card)	.477
A. García (Maga)	.468
J.A. Martínez (Tibu)	.463

ANOTADAS

A. Castillo (Agui)	43
F. Pérez (Leon)	40
J. Martínez (Tigr)	38
R. Flores (Tigr)	36
N. Romero (Cari)	36
O. Herrera (Tibu)	35
M. González (Card)	35
C. Suárez (Tibu)	33
P. Orlando (Card)	33
C. Rivero (Card)	32

TRIPLES

D. Vásquez (Leon)	6
R. Flores (Tigr)	4
A. Castillo (Agui)	4
J. Pirela (Agui)	4
E. Carrera (Maga)	4
T. Martínez (Tigr)	3
C. Suárez (Tibu)	3
O. Herrera (Tibu)	3
J. Castillo (Cari)	3
G. Urshela (Agui)	3

BASES ALCANZADAS

F. Pérez (Leon)	127
O. Herrera (Tibu)	115
C. Rivero (Card)	112
P. Orlando (Card)	112
A. García (Maga)	109
J. Martínez (Tigr)	108
H. Rodríguez (Leon)	102
R. Flores (Tigr)	99
R. Reyes (Tibu)	96
A. Castillo (Agui)	96

BASES POR BOLAS

R. Reyes (Tibu)	33
R. Flores (Tigr)	31
M. Minicozzi (Agui)	31
P. Orlando (Card)	26
D. Mayora (Leon)	26
J. Pirela (Agui)	26
A. Romero (Tigr)	24
R. Cedeño (Maga)	24
H. Giménez (Tigr)	23
O. Salazar (Cari)	23

OPS

A. González (Leon)	1.018
O. Herrera (Tibu)	.988
F. Pérez (Leon)	.965
R. Flores (Tigr)	.940
C. Rivero (Card)	.917
J. Pirela (Agui)	.909
P. Orlando (Card)	.880
D. Mayora (Leon)	.852
A. Cabrera (Tibu)	.849
A. García (Maga)	.836

BATEO SITUACIONAL 1

JUGADOR	COMO VIS			COMO HC			VS. P.DERECHO			VS. P.ZURDO						
	VB	H	HR	AVE	VB	H	HR	AVE	VB	H	HR	AVE				
E. Alfonso	115	27	6	.235	88	22	2	.250	158	40	8	.253	45	9	0	.200
W. Batista	42	8	0	.190	36	11	1	.306	59	17	1	.288	19	2	0	.105
J. Boscán	4	0	0	0	19	1	0	.53	19	1	0	.53	4	0	0	0
A. Burns	22	4	0	.182	22	5	0	.227	39	8	0	.205	5	1	0	.200
A. Calero	2	0	0	0	2	1	0	.500	4	1	0	.250	0	0	0	0
E. Díaz	30	5	1	.167	13	2	0	.154	34	6	1	.176	9	1	0	.111
E. Fíaz	0	0	0	0	5	0	0	0	3	0	0	0	2	0	0	0
F. Díaz	0	0	0	0	3	0	0	0	1	0	0	0	2	0	0	0
A. Duvall	32	7	1	.219	20	6	3	.300	40	9	2	.225	12	4	2	.333
W. Flores	50	17	2	.340	40	12	4	.300	58	18	3	.310	32	11	3	.344
C. García	15	5	0	.333	25	5	0	.200	34	8	0	.235	6	2	0	.333
A. González	120	38	0	.317	117	38	1	.325	182	60	1	.330	55	16	0	.291
D. González	3	0	0	0	2	1	0	.500	5	1	0	.200	0	0	0	0
A. Hicks	14	2	0	.143	36	9	1	.250	39	8	1	.205	11	3	0	.273
L. Jiménez	29	9	1	.310	29	7	0	.241	38	11	0	.289	20	5	1	.250
J. Kroeger	22	5	0	.227	16	4	0	.250	27	6	0	.222	11	3	0	.273
M. Martínez	43	12	1	.279	37	9	1	.243	58	15	1	.259	22	6	1	.273
K. Matthes	4	0	0	0	2	0	0	0	4	0	0	0	2	0	0	0
L. Maza	42	10	0	.238	29	4	0	.138	49	7	0	.143	22	7	0	.318
A. Monsalve	12	3	0	.250	5	2	0	.400	17	5	0	.294	0	0	0	0
G. Montilla	35	6	0	.171	16	3	0	.188	41	9	0	.220	10	0	0	0
T. Motter	68	20	4	.294	80	16	2	.200	125	31	6	.248	23	5	0	.217
J. Osuna	17	2	0	.118	9	1	0	.111	20	3	0	.150	6	0	0	0
D. Peralta	92	25	1	.272	118	42	1	.356	129	46	2	.357	81	21	0	.259
C. Perdomo	10	3	0	.300	21	4	0	.190	24	6	0	.250	7	1	0	.143
M. Piña	84	24	5	.286	64	16	0	.250	118	38	4	.322	30	2	1	.67
J. Sosa	44	12	0	.273	49	13	0	.265	78	21	0	.269	15	4	0	.267
W. Tovar	41	8	0	.195	76	18	0	.237	98	21	0	.214	19	5	0	.263
B. Valera	52	19	0	.365	43	12	0	.279	63	21	0	.333	32	10	0	.313
M. Yérez	29	8	0	.276	31	6	0	.194	45	11	0	.244	15	3	0	.200
TOTALES	1073	279	22	.260	1053	270	16	.256	1609	428	30	.266	517	121	8	.234

BATEO SITUACIONAL 2

JUGADOR	H E B			AVE	H P A			AVE	3 EN BASES			AVE
	VB	H	HR		VB	H	HR		VB	H	HR	
E. Alfonso	96	25	2	.260	48	13	2	.271	5	2	0	.400
W. Batista	33	5	0	.152	21	2	0	.95	3	1	0	.333
J. Boscán	9	0	0	0	6	0	0	0	0	0	0	0
A. Burns	24	6	0	.250	17	5	0	.294	1	0	0	0
A. Calero	3	1	0	.333	2	1	0	.500	0	0	0	0
E. Díaz	18	2	0	.111	11	1	0	.91	0	0	0	0
E. Fíaz	1	0	0	0	1	0	0	0	0	0	0	0
F. Díaz	1	0	0	0	0	0	0	0	0	0	0	0
A. Duvall	22	8	3	.364	11	4	2	.364	0	0	0	0
W. Flores	46	18	3	.391	27	10	1	.370	0	0	0	0
C. García	13	3	0	.231	9	2	0	.222	1	0	0	0
A. González	104	38	0	.365	63	19	0	.302	5	2	0	.400
D. González	2	1	0	.500	1	1	0	1000	0	0	0	0
A. Hicks	20	4	1	.200	14	3	0	.214	1	0	0	0
L. Jiménez	26	11	0	.423	16	8	0	.500	1	0	0	0
J. Kroeger	16	3	0	.188	7	0	0	0	1	0	0	0
M. Martínez	40	9	0	.225	26	5	0	.192	2	1	0	.500
K. Matthes	3	0	0	0	1	0	0	0	0	0	0	0
L. Maza	36	10	0	.278	17	7	0	.412	0	0	0	0
A. Monsalve	8	3	0	.375	4	1	0	.250	0	0	0	0
G. Montilla	20	2	0	.100	11	2	0	.182	0	0	0	0
T. Motter	43	9	2	.209	18	2	1	.111	1	0	0	0
J. Osuna	13	2	0	.154	10	2	0	.200	0	0	0	0
D. Peralta	104	36	2	.346	58	17	2	.293	3	3	0	1000
C. Perdomo	16	3	0	.188	9	2	0	.222	1	0	0	0
M. Piña	63	20	2	.317	38	15	2	.395	3	2	0	.667
J. Sosa	42	11	0	.262	25	9	0	.360	7	3	0	.429
W. Tovar	42	12	0	.286	26	5	0	.192	3	0	0	0
B. Valera	34	13	0	.382	22	10	0	.455	3	3	0	1000
M. Yérez	24	5	0	.208	12	3	0	.250	0	0	0	0
TOTALES	922	260	15	.282	531	149	10	.281	41	17	0	.415

BATEO SITUACIONAL 3

JUGADOR	ABR. INN				7 EN ADELANTE				BAT. EMERG.			
	VB	H	HR	AVE	VB	H	HR	AVE	VB	H	HR	AVE
E. Alfonso	51	13	4	.255	60	13	0	.217	1	0	0	0
W. Batista	24	6	1	.250	21	6	1	.286	0	0	0	0
J. Boscán	7	1	0	.143	6	0	0	0	2	0	0	0
A. Burns	13	3	0	.231	15	3	0	.200	0	0	0	0
A. Calero	1	0	0	0	4	1	0	.250	2	0	0	0
E. Díaz	12	4	1	.333	17	2	1	.118	0	0	0	0
E. Fíaz	2	0	0	0	3	0	0	0	1	0	0	0
F. Díaz	1	0	0	0	1	0	0	0	0	0	0	0
A. Duvall	9	2	1	.222	17	3	0	.176	0	0	0	0
W. Flores	17	4	0	.235	26	8	2	.308	2	1	0	.500
C. García	9	2	0	.222	21	3	0	.143	7	1	0	.143
A. González	42	13	1	.310	67	18	1	.269	0	0	0	0
D. González	0	0	0	0	3	1	0	.333	0	0	0	0
A. Hicks	11	4	0	.364	16	2	0	.125	1	0	0	0
L. Jiménez	13	2	1	.154	17	3	0	.176	1	0	0	0
J. Kroeger	8	3	0	.375	10	4	0	.400	0	0	0	0
M. Martínez	15	4	1	.267	28	6	1	.214	3	1	0	.333
K. Matthes	1	0	0	0	1	0	0	0	0	0	0	0
L. Maza	12	1	0	.83	21	4	0	.190	0	0	0	0
A. Monsalve	3	1	0	.333	11	5	0	.455	2	0	0	0
G. Montilla	15	5	0	.333	21	3	0	.143	1	0	0	0
T. Motter	55	10	1	.182	44	13	1	.295	1	0	0	0
J. Osuna	5	0	0	0	9	2	0	.222	1	0	0	0
D. Peralta	39	11	0	.282	66	14	0	.212	2	1	0	.500
C. Perdomo	4	1	0	.250	13	3	0	.231	1	0	0	0
M. Piña	34	9	1	.265	54	15	2	.278	4	2	0	.500
J. Sosa	24	6	0	.250	35	11	0	.314	5	1	0	.200
W. Tovar	29	7	0	.241	37	10	0	.270	0	0	0	0
B. Valera	40	13	0	.325	25	10	0	.400	0	0	0	0
M. Yérez	16	4	0	.250	26	9	0	.346	7	3	0	.429
TOTALES	512	129	12	.252	695	172	9	.247	44	10	0	.227

JONRONES CONECTADOS

N°	FECHA	BATEADOR	LANZADOR	INN	HEB	OUT
1	10-Oct	T. Motter (1)	B. Whiting (Leones)	3	1	0
2	11-Oct	E. Alfonso (1)	E. Escalona (Tiburones)	2	0	0
3	12-Oct	T. Motter (2)	G. Infante (Tiburones)	9	0	2
4	17-Oct	A. Hicks (1)	K. Newby (Leones)	6	1	1
5	22-Oct	E. Alfonso (2)	P. Espino (Caribes)	2	0	1
6	23-Oct	E. Alfonso (3)	V. Gárate (Leones)	3	0	2
7	24-Oct	M. Piña (1)	W. Ledezma (Tigres)	6	2	2
8	25-Oct	E. Alfonso (4)	A. Lerew (Magallanes)	2	0	0
9	26-Oct	E. Alfonso (5)	J.C. Sulbarán (Tiburones)	4	2	0
10	9-Nov	T. Motter (3)	M. Correa (Tigres)	1	0	0
11	9-Nov	T. Motter (4)	M. Correa (Tigres)	2	0	2
12	11-Nov	D. Peralta (1)	C. Smith (Tigres)	1	1	0
13	11-Nov	T. Motter (5)	C. Smith (Tigres)	5	1	0
14	23-Nov	M. Piña (2)	K. Batista (Caribes)	6	1	2
15	23-Nov	M. Piña (3)	R. Rodríguez (Caribes)	9	0	0
16	23-Nov	M. Martínez (1)	R. Rodríguez (Caribes)	9	0	0
17	27-Nov	T. Motter (6)	R. Sánchez (Cardenales)	5	0	1
18	27-Nov	W. Flores (1)	C. Jiménez (Cardenales)	6	1	0
19	28-Nov	W. Batista (1)	L. Vizcaino (Cardenales)	9	0	0
20	30-Nov	A. González (1)	M. Lively (Magallanes)	8	0	0
21	5-Dic	L. Jiménez (1)	A. Torres (Aguilas)	5	0	0
22	6-Dic	M. Piña (4)	V. Lárez (Leones)	9	0	1
23	10-Dic	A. Duvall (1)	C. Jiménez (Cardenales)	5	1	1
24	10-Dic	E. Díaz (1)	A. Serrano (Cardenales)	7	0	0
25	11-Dic	W. Flores (2)	R. Castillo (Cardenales)	9	1	1
26	13-Dic	M. Piña (5)	Y. Castillo (Aguilas)	5	0	1
27	14-Dic	D. Peralta (2)	W. Boscán (Aguilas)	2	1	2
28	14-Dic	W. Flores (3)	J. Kéhart (Aguilas)	2	0	2

29	14-Dic	E. Alfonso (6)	J. Kehrt (Aguilas)	3	0	0
30	17-Dic	A. Duvall (2)	R. Uviedo (Leones)	6	2	0
31	19-Dic	A. Duvall (3)	M. Antonini (Tiburones)	2	2	0
32	20-Dic	E. Alfonso (7)	F. Hernández (Tiburones)	1	1	2
33	20-Dic	A. Duvall (4)	E. González (Tiburones)	5	0	0
34	20-Dic	W. Flores (4)	R. Pinto (Tiburones)	6	0	1
35	20-Dic	W. Flores (5)	R. Pinto (Tiburones)	7	1	2
36	21-Dic	E. Alfonso (8)	R. Ramírez (Tiburones)	2	0	0
37	21-Dic	W. Flores (6)	R. Ramírez (Tiburones)	3	0	1
38	29-Dic	M. Martínez (2)	R. García (Tigres)	3	0	0

BRAVOS ESTADÍSTICAS DE PITCHEO ELIMINATORIA

JUGADOR	JG	JP	JJ	JI	JC	JB	JS	IP	H	H2	H3	HR	CP	CL	BB	SO	GP	WP	EFE
O. Bencomo	3	2	19	3	0	0	0	35.2	47	8	2	2	22	21	19	20	2	5	5.30
E. Berger	3	2	11	10	0	0	0	46.0	50	7	1	4	17	12	12	32	1	2	2.35
I. Brito	0	0	4	0	0	0	0	2.1	3	0	0	0	3	3	3	1	0	0	11.57
L. Cabrera	0	0	2	0	0	0	0	1.2	3	0	1	1	3	3	3	2	0	2	16.20
L. Cedeño	0	0	1	0	0	0	0	1.0	2	1	0	0	1	1	1	0	0	0	9.00
L. Chirinos	1	0	12	0	0	0	0	11.2	16	3	0	1	13	12	10	6	1	0	9.26
T. Cravy	0	4	6	6	0	0	0	25.0	24	1	0	5	16	14	6	20	2	1	5.04
F. Del Valle	0	2	4	2	0	0	0	5.2	10	1	0	1	9	7	6	4	0	1	11.12
M. Fernández	0	0	1	0	0	0	0	0.2	2	0	0	0	3	3	1	1	0	0	40.50
S. García	1	0	7	0	0	0	1	6.2	5	0	0	0	0	0	3	5	0	0	0.00
G. Guerra	0	0	6	0	0	0	0	9.2	7	1	0	0	3	3	4	7	0	1	2.79
A. Gutiérrez	0	0	2	0	0	0	0	2.0	0	0	0	0	0	0	2	1	1	0	0.00
S. Hammond	0	1	4	3	0	0	0	8.0	14	4	1	0	7	7	8	5	1	1	7.88
M. Hernández	1	0	17	1	0	0	0	26.1	24	6	3	2	16	12	12	16	4	0	4.10
G. Holle	0	2	15	0	0	0	1	11.0	18	2	0	1	8	6	7	2	2	1	4.91
J. Houser	0	0	2	2	0	0	0	5.0	4	1	0	0	0	0	1	4	0	1	0.00
C. Lawrence	1	4	8	7	0	0	0	39.2	47	7	2	3	20	15	7	20	0	3	3.40
F. Mata	0	0	11	0	0	0	0	5.1	10	1	0	1	9	8	7	3	0	1	13.50
C. Monasterios	1	5	11	8	0	0	0	36.2	61	7	2	9	39	32	18	19	1	0	7.85
A. Moya	0	0	2	1	0	0	0	1.1	1	0	0	0	1	1	2	0	0	0	6.75
A. Nesbitt	0	1	9	0	0	0	0	7.2	8	2	0	1	4	2	3	6	0	1	2.35
M. Nevarez	3	1	28	0	0	0	1	25.0	14	4	0	2	12	11	19	26	2	2	3.96
A. Ortega	1	0	25	0	0	0	1	19.1	21	6	0	0	3	3	7	9	2	1	1.40
L. Perdomo	0	1	13	0	0	0	0	14.2	12	1	1	0	2	2	8	7	0	1	1.23
A. Pérez	1	1	14	0	0	0	0	16.2	19	4	2	1	12	11	6	14	2	3	5.94
C. Polanco	0	1	2	2	0	0	0	9.2	11	1	0	2	5	5	3	1	1	0	4.66
O. Poveda	3	3	7	6	0	0	0	28.0	27	3	0	0	11	9	11	30	1	3	2.89
M. Prado	0	0	18	0	0	0	0	13.0	14	3	1	0	7	5	13	9	0	2	3.46
L. Ramírez	0	1	19	0	0	0	5	18.1	20	3	0	2	7	7	7	19	0	0	3.44
W. Ramírez	0	0	16	0	0	0	0	11.1	17	7	0	0	4	4	1	9	0	0	3.18
J. Ramos	0	1	24	0	0	0	0	17.0	13	2	0	1	4	3	3	8	0	0	1.59
J. Sánchez	0	2	5	0	0	0	0	6.1	13	2	0	5	10	9	5	5	0	0	12.79
F. Snow	1	2	5	5	0	0	0	26.1	22	4	2	1	7	6	4	18	0	1	2.05
A. Tapia	0	0	3	0	0	0	0	4.1	6	0	0	2	3	3	2	3	0	0	6.23
C. Valdez	2	2	7	6	0	0	0	31.1	28	4	1	2	17	15	7	27	2	2	4.31
J. Yépez	1	1	25	0	0	0	0	14.2	17	4	0	0	15	14	10	9	0	4	8.59
L. Ysla	0	0	3	0	0	0	0	2.1	5	0	0	0	4	4	3	2	1	1	15.43
Totales	23	39	62	62	0	6	9	547.1	615	100	19	49	317	273	244	371	26	40	4.49

Abridores	10	26	62	62	0	0	0	266.0	304	42	8	27	151	124	87	184	9	15	4.20
Relevistas	13	13	0	0	0	0	9	281.1	311	58	11	22	166	149	157	187	17	25	4.77

BRAVOS LÍDERES DE PITCHEO POR DEPARTAMENTO

DPTO	JUGADOR	EFE	DPTO	JUGADOR	EFE
EF	E. Berger	2.35	JS	L. Ramírez	5
JG	O. Bencomo, E. Berger	3	HO	J. Ramos	9
	M. Nevarez, O. Poveda		IP	E. Berger	46.0
JJ	C. Monasterios	5	HP	C. Monasterios	61
JJ	M. Nevarez	28	CP	C. Monasterios	39
JI	E. Berger	10	CL	C. Monasterios	32
JC			SO	E. Berger	32
JB			BB	O. Bencomo	19
				L. Ramírez	5
				J. Ramos	9
				E. Berger	46.0
				C. Monasterios	61
				C. Monasterios	39
				C. Monasterios	32
				E. Berger	32
				O. Bencomo	19
				M. Nevarez	

LIGA LÍDERES DE PITCHEO

EFFECTIVIDAD

J. Alvarez (Cari)	1.91
Y. Castillo (Agui)	2.32
D. Thompson (Cari)	3.19
J. Guerra (Tibu)	3.46
C. Smith (Tigr)	3.65
E. Escalona (Tibu)	3.71
M. Correa (Tigr)	3.97
O. Arenas (Maga)	4.02
B. Blevins (Maga)	4.07
R. Rivero (Card)	4.46

INNINGS LANZADOS

J. Guerra (Tibu)	78.0
M. Correa (Tigr)	68.0
D. Thompson (Cari)	67.2
R. Rivero (Card)	66.2
Y. Castillo (Agui)	66.0
E. Escalona (Tibu)	63.0
B. Blevins (Maga)	59.2
C. Smith (Tigr)	56.2
J. Alvarez (Cari)	56.2
O. Arenas (Maga)	53.2

PONCHES

J. Guerra (Tibu)	82
D. Thompson (Cari)	52
C. Jiménez (Card)	47
R. Rivero (Card)	46
T. Doyle (Card)	46
B. Blevins (Maga)	44
C. Smith (Tigr)	43
D. Richardson (Maga)	41
J. Alvarez (Cari)	40
R. Ramírez (Tibu)	40

WHIP

J. Alvarez (Cari)	1.01
J. Guerra (Tibu)	1.10
R. Rivero (Card)	1.22
D. Thompson (Cari)	1.23
C. Smith (Tigr)	1.25
B. Blevins (Maga)	1.27
E. Escalona (Tibu)	1.33
M. Correa (Tigr)	1.34
Y. Castillo (Agui)	1.39
O. Arenas (Maga)	1.47

GANADOS

M. Correa (Tigr)	6
J. Guerra (Tibu)	6
J. Alvarez (Cari)	6
F. Buttó (Cari)	5
O. Arenas (Maga)	5
C. Smith (Tigr)	4
D. Thompson (Cari)	4
J. Martínez (Maga)	4
T. Dillard (Agui)	4
R. Rivero (Card)	4

JUEGOS

J. Mijares (Maga)	34
R. Cova (Tibu)	33
P. Rodríguez (Cari)	33
J. Martínez (Maga)	33
H. Pena (Maga)	31
K. Newby (Leon)	31
T. Da Silva (Leon)	30
J. Toledo (Cari)	29
M. Nevarez (Brav)	28
G. Infante (Tibu)	28

JUEGOS COMPLETOS

BLANQUEO

H/9 (MEJOR)

J. Alvarez (Cari)	6.35
J. Guerra (Tibu)	7.50
Y. Castillo (Agui)	8.73
C. Smith (Tigr)	8.74
O. Arenas (Maga)	9.06
D. Thompson (Cari)	9.18
R. Rivero (Card)	9.32
B. Blevins (Maga)	9.35
M. Correa (Tigr)	9.40
E. Escalona (Tibu)	10.00

SALVADOS

H. Pena (Maga)	19
G. Infante (Tibu)	12
C. Hall (Cari)	12
P. Rodríguez (Cari)	11
L. Vizcaíno (Card)	9
D. Moreno (Agui)	8
J. Pirela (Leon)	8
L. Ramírez (Brav)	5
J. Hunton (Tigr)	5
R. Belisario (Tigr)	4

JUEGOS INICIADOS

J. Guerra (Tibu)	15
M. Correa (Tigr)	13
D. Thompson (Cari)	13
Y. Castillo (Agui)	13
R. Rivero (Card)	13
E. Escalona (Tibu)	13
B. Blevins (Maga)	12
O. Arenas (Maga)	12
M. Serrano (Cari)	11
W. Boscán (Agui)	11

AVE DE OPOSITORES

J. Alvarez (Cari)	.200
J. Guerra (Tibu)	.223
O. Arenas (Maga)	.251
C. Smith (Tigr)	.257
Y. Castillo (Agui)	.258
D. Thompson (Cari)	.258
B. Blevins (Maga)	.261
R. Rivero (Card)	.273
M. Correa (Tigr)	.275
E. Escalona (Tibu)	.289

SO/9 (MEJOR)

J. Guerra (Tibu)	9.46
D. Thompson (Cari)	6.92
C. Smith (Tigr)	6.83
B. Blevins (Maga)	6.64
J. Alvarez (Cari)	6.35
R. Rivero (Card)	6.21
Y. Castillo (Agui)	5.45
O. Arenas (Maga)	4.36
E. Escalona (Tibu)	4.14
M. Correa (Tigr)	3.44

PITCHEO COMO VISITANTE Y HOME CLUB

JUGADOR	COMO VISITANTE								COMO HOME CLUB							
	JJ	JG	JP	JS	IP	H	HR	EFE	JJ	JG	JP	JS	IP	H	HR	EFE
O. Bencomo	8	1	2	0	13.2	21	1	7.24	11	2	0	0	22.0	26	1	4.09
E. Berger	6	2	2	0	25.0	32	2	2.88	5	1	0	0	21.0	18	2	1.71
I. Brito	1	0	0	0	0.2	1	0	27.00	3	0	0	0	1.2	2	0	5.40
L. Cabrera	1	0	0	0	1.0	2	1	9.00	1	0	0	0	0.2	1	0	27.00
L. Cedeño	0	0	0	0	0.0	0	0	0.00	1	0	0	0	1.0	2	0	9.00
L. Chirinos	5	0	0	0	4.0	8	1	18.00	7	1	0	0	7.2	8	0	4.70
T. Cravy	2	0	2	0	6.1	9	3	14.21	4	0	2	0	18.2	15	2	1.93
F. Del Valle	3	0	1	0	2.2	7	1	16.88	1	0	1	0	3.0	3	0	6.00
M. Fernández	0	0	0	0	0.0	0	0	0.00	1	0	0	0	0.2	2	0	40.50
S. García	4	0	0	0	4.0	3	0	0.00	3	1	0	1	2.2	2	0	0.00
G. Guerra	2	0	0	0	3.1	3	0	5.40	4	0	0	0	6.1	4	0	1.42
A. Gutiérrez	1	0	0	0	0.2	0	0	0.00	1	0	0	0	1.1	0	0	0.00
S. Hammond	2	0	1	0	1.2	4	0	16.20	2	0	0	0	6.1	10	0	5.68
M. Hernández	10	0	0	0	16.2	18	2	3.78	7	1	0	0	9.2	6	0	4.66
G. Holle	7	0	0	1	5.0	6	0	0.00	8	0	2	0	6.0	12	1	9.00
J. Houser	1	0	0	0	1.0	1	0	0.00	1	0	0	0	4.0	3	0	0.00
C. Lawrence	4	0	2	0	15.2	20	0	4.02	4	1	2	0	24.0	27	3	3.00
F. Mata	5	0	0	0	2.2	2	0	3.38	6	0	0	0	2.2	8	1	23.63
C. Monasterios	6	0	3	0	16.2	33	4	9.72	5	1	2	0	20.0	28	5	6.30
A. Moye	1	0	0	0	1.0	1	0	0.00	1	0	0	0	0.1	0	0	27.00
A. Nesbitt	4	0	0	0	3.0	2	0	0.00	5	0	1	0	4.2	6	1	3.86
M. Nevarez	14	0	0	0	12.2	6	1	2.13	14	3	1	1	12.1	8	1	5.84
A. Ortega	11	1	0	0	8.2	8	0	0.00	14	0	0	1	10.2	13	0	2.53
L. Perdomo	7	0	1	0	8.2	8	0	2.08	6	0	0	0	6.0	4	0	0.00
A. Pérez	8	0	1	0	7.2	11	1	9.39	6	1	0	0	9.0	8	0	3.00
C. Polanco	0	0	0	0	0.0	0	0	0.00	2	0	1	0	9.2	11	2	4.66
O. Poveda	4	2	1	0	17.0	12	0	2.12	3	1	2	0	11.0	15	0	4.09
M. Prado	9	0	0	0	6.2	6	0	2.70	9	0	0	0	6.1	8	0	4.26
L. Ramírez	7	0	0	3	7.2	6	1	1.17	12	0	1	2	10.2	14	1	5.06
W. Ramírez	7	0	0	0	5.0	10	0	7.20	9	0	0	0	6.1	7	0	0.00
J. Ramos	12	0	1	0	8.2	7	0	2.08	12	0	0	0	8.1	6	1	1.08
J. Sánchez	3	0	1	0	2.1	8	3	27.00	2	0	1	0	4.0	5	2	4.50
F. Snow	3	1	2	0	17.1	11	0	1.56	2	0	0	0	9.0	11	1	3.00
A. Tapia	2	0	0	0	2.2	4	2	10.13	1	0	0	0	1.2	2	0	0.00
C. Valdez	4	2	1	0	22.0	18	1	2.86	3	0	1	0	9.1	10	1	7.71
J. Yépez	11	0	1	0	4.2	8	0	17.36	14	1	0	0	10.0	9	0	4.50
L. Ysla	1	0	0	0	1.0	2	0	18.00	2	0	0	0	1.1	3	0	13.50
TOTALES	31	9	22	4	257.1	298	24	4.90	31	14	17	5	290.0	317	25	4.13

PITCHEO VS. DERECHOS Y ZURDOS

JUGADOR	VS. DERECHOS				VS. ZURDOS				MISCELANEAS				
	BE	H	HR	AVE	BE	H	HR	AVE	H/9	BB/9	SO/9	CH-CA	AVEOP
O. Bencomo	100	34	2	.340	47	13	0	.277	11.86	4.79	5.05	12- 5	.320
E. Berger	153	43	4	.281	21	7	0	.333	9.78	2.35	6.26	0- 0	.287
I. Brito	7	2	0	.286	1	1	0	1000	11.57	11.57	3.86	4- 1	.375
L. Cabrera	6	2	1	.333	2	1	0	.500	16.20	16.20	10.80	4- 4	.375
L. Cedeño	5	2	0	.400	0	0	0	0	18.00	9.00	9.00	0- 0	.400
L. Chirinos	36	13	0	.361	11	3	1	.273	12.34	7.71	4.63	2- 0	.340
T. Cravy	59	15	3	.254	37	9	2	.243	8.64	2.16	7.20	0- 0	.250
F. Del Valle	21	7	1	.333	4	3	0	.750	15.88	9.53	6.35	2- 2	.400
M. Fernández	3	2	0	.667	1	0	0	0	27.00	13.50	13.50	0- 0	.500
S. García	17	3	0	.176	8	2	0	.250	6.75	4.05	6.75	4- 0	.200
G. Guerra	19	3	0	.158	17	4	0	.235	6.52	3.72	6.52	1- 0	.194
A. Gutiérrez	4	0	0	0	2	0	0	0	0.00	9.00	4.50	2- 0	0
S. Hammond	35	14	0	.400	1	0	0	0	15.75	9.00	5.63	0- 0	.389
M. Hernández	59	16	2	.271	35	8	0	.229	8.20	4.10	5.47	10- 6	.255
G. Holle	34	13	0	.382	12	5	1	.417	14.73	5.73	1.64	8- 3	.391
J. Houser	15	4	0	.267	1	0	0	0	7.20	1.80	7.20	0- 0	.250
C. Lawrence	93	28	3	.301	65	19	0	.292	10.66	1.59	4.54	1- 1	.297
F. Mata	13	6	1	.462	11	4	0	.364	16.88	11.81	5.06	11- 5	.417
C. Monasterios	93	39	7	.419	73	22	2	.301	14.97	4.42	4.66	1- 1	.367
A. Moye	2	0	0	0	3	1	0	.333	6.75	13.50	0.00	0- 0	.200
A. Nesbitt	18	5	1	.278	11	3	0	.273	9.39	3.52	7.04	0- 0	.276
M. Nevarez	65	7	1	.108	24	7	1	.292	5.04	6.84	9.36	15- 4	.157
A. Ortega	49	14	0	.286	19	7	0	.368	9.78	3.26	4.19	23- 7	.309
L. Perdomo	34	5	0	.147	18	7	0	.389	7.36	4.91	4.30	2- 1	.231
A. Pérez	42	11	0	.262	23	8	1	.348	10.26	3.24	7.56	12- 5	.292
G. Polanco	23	7	2	.304	16	4	0	.250	10.24	2.79	0.93	0- 0	.282
O. Poveda	61	17	0	.279	45	10	0	.222	8.68	3.54	9.64	0- 0	.255
M. Prado	44	8	0	.182	8	6	0	.750	9.69	9.00	6.23	13- 8	.269
L. Ramírez	39	14	2	.359	32	6	0	.188	9.82	3.44	9.33	8- 4	.282
W. Ramírez	30	9	0	.300	17	8	0	.471	13.50	0.79	7.15	17- 6	.362
J. Ramos	44	8	0	.182	19	5	1	.263	6.88	1.59	4.24	15- 2	.206
J. Sánchez	21	8	3	.381	9	5	2	.556	18.47	7.11	7.11	2- 2	.433
F. Snow	53	12	1	.226	42	10	0	.238	7.52	1.37	6.15	0- 0	.232
A. Tapia	10	3	1	.300	7	3	1	.429	12.46	4.15	6.23	2- 0	.353
C. Valdez	62	12	1	.194	55	16	1	.291	8.04	2.01	7.76	0- 0	.239
J. Yépez	36	14	0	.389	20	3	0	.150	10.43	6.14	5.52	34- 9	.304
L. Ysla	8	3	0	.375	4	2	0	.500	19.29	11.57	7.71	0- 0	.417

TOTALES 1413 403 36 285 721 212 13 .294

ABRIDORES DIA A DIA
OMAR BENCOMO

DIA	RIVAL	IP	H	H2	H3	HR	CP	CL	BB	SO	DEC
18/10	Aguilas	4.0	4	1	0	0	2	2	2	1	-
10/12	Cardenales	2.2	5	2	0	0	3	3	1	2	P
19/12	Tiburones	4.0	4	0	0	0	1	1	2	3	-

ERIC BERGER

DIA	RIVAL	IP	H	H2	H3	HR	CP	CL	BB	SO	DEC
9/10	Magallanes	5.0	2	0	0	0	0	0	0	2	G
15/10	Cardenales	6.0	3	1	0	1	1	1	1	3	-
21/10	Caribes	4.2	10	1	1	1	5	3	2	0	P
26/10	Tiburones	5.0	7	1	0	1	2	2	1	6	G
1/11	Magallanes	6.0	6	0	0	1	2	2	1	3	G
8/11	Magallanes	4.1	5	1	0	0	4	2	1	4	P
14/11	Caribes	5.0	6	1	0	0	1	0	0	7	-
20/11	Tiburones	2.0	0	0	0	0	0	0	3	2	-
20/12	Tiburones	3.0	3	1	0	0	1	1	2	2	-
28/12	Leones	4.0	8	1	0	0	1	1	1	3	-

TYLER CRAVY

DIA	RIVAL	IP	H	H2	H3	HR	CP	CL	BB	SO	DEC
16/10	Leones	4.0	1	0	0	1	3	2	2	2	P
22/10	Caribes	3.1	4	1	0	1	4	4	1	4	P
28/10	Caribes	4.2	3	0	0	0	1	0	1	4	P

2/11	Magallanes	5.0	5	0	0	0	0	0	1	4	-
9/11	Tigres	3.0	5	0	0	2	6	6	1	2	P
16/11	Caribes	5.0	6	0	0	1	2	2	0	4	-
FRANK DEL VALLE											
DIA	RIVAL	IP	H	H2	H3	HR	CP	CL	BB	SO	DEC
26/11	Cardenales	3.0	3	1	0	0	3	2	2	2	P
4/12	Aguilas	1.2	5	0	0	1	4	3	2	2	P
STEVE HAMMOND											
DIA	RIVAL	IP	H	H2	H3	HR	CP	CL	BB	SO	DEC
25/10	Magallanes	1.0	3	0	0	0	3	3	4	0	P
31/10	Tiburones	2.2	3	1	1	0	2	2	2	1	-
7/11	Aguilas	3.2	7	2	0	0	2	2	2	3	-
MOISÉS HERNÁNDEZ											
DIA	RIVAL	IP	H	H2	H3	HR	CP	CL	BB	SO	DEC
14/12	Aguilas	3.2	5	1	0	0	4	0	4	1	-
JAMES HOUSER											
DIA	RIVAL	IP	H	H2	H3	HR	CP	CL	BB	SO	DEC
11/10	Tiburones	1.0	1	1	0	0	0	0	0	1	-
14/10	Cardenales	4.0	3	0	0	0	0	0	1	3	-
CASEY LAWRENCE											
DIA	RIVAL	IP	H	H2	H3	HR	CP	CL	BB	SO	DEC
12/10	Tiburones	5.0	5	0	0	0	0	0	2	1	-
17/10	Leones	5.1	9	1	1	0	2	2	1	2	-
23/10	Leones	4.0	6	3	0	0	6	4	1	1	P
29/10	Caribes	6.0	7	0	0	2	4	1	0	5	P
3/11	Magallanes	5.2	7	3	0	1	5	5	1	1	P
11/11	Tigres	7.0	4	0	0	0	0	0	1	4	G
18/11	Cardenales	6.0	8	0	1	0	3	3	1	6	P
CARLOS MONASTERIOS											
DIA	RIVAL	IP	H	H2	H3	HR	CP	CL	BB	SO	DEC
10/10	Leones	4.0	6	1	0	1	5	4	2	4	P
19/10	Aguilas	6.0	5	1	0	1	4	4	3	4	P
24/10	Tigres	3.2	8	2	0	1	7	3	2	0	P
30/10	Tiburones	4.0	8	0	0	2	4	3	1	3	-
6/11	Aguilas	2.1	7	0	0	1	6	5	1	2	P
23/11	Caribes	4.0	6	0	0	1	3	3	2	2	-
30/11	Magallanes	5.0	7	2	0	1	2	2	1	2	-
9/12	Tigres	3.0	8	0	1	1	5	5	2	1	P
ANDY MOYE											
DIA	RIVAL	IP	H	H2	H3	HR	CP	CL	BB	SO	DEC
12/11	Tigres	0.1	0	0	0	0	1	1	2	0	-
CELSON POLANCO											
DIA	RIVAL	IP	H	H2	H3	HR	CP	CL	BB	SO	DEC
21/12	Tiburones	4.2	5	0	0	1	2	2	1	0	-
29/12	Tigres	5.0	6	1	0	1	3	3	2	1	P
OMAR POVEDA											
DIA	RIVAL	IP	H	H2	H3	HR	CP	CL	BB	SO	DEC
19/11	Cardenales	5.0	1	0	0	0	0	0	2	8	G
27/11	Cardenales	4.0	9	0	0	0	4	4	0	4	P
5/12	Aguilas	4.0	4	1	0	0	0	0	2	4	-
11/12	Cardenales	6.0	1	0	0	0	0	0	1	7	G
17/12	Leones	6.0	5	1	0	0	1	1	2	7	G
26/12	Tigres	2.0	6	1	0	0	4	4	3	0	P
FORREST SNOW											
DIA	RIVAL	IP	H	H2	H3	HR	CP	CL	BB	SO	DEC
15/11	Caribes	4.0	4	0	0	0	0	0	0	3	-
21/11	Leones	5.0	3	0	0	0	1	1	1	5	P
28/11	Cardenales	5.0	7	3	0	1	3	3	2	2	-
6/12	Leones	5.1	5	1	1	0	3	2	1	3	P
12/12	Aguilas	7.0	3	0	1	0	0	0	0	5	G
CÉSAR VALDEZ											
DIA	RIVAL	IP	H	H2	H3	HR	CP	CL	BB	SO	DEC
22/11	Caribes	5.0	6	1	0	1	6	6	2	4	P
29/11	Magallanes	5.0	4	0	1	1	4	3	2	7	-
7/12	Magallanes	5.0	5	0	0	0	0	0	0	4	G
13/12	Aguilas	5.0	5	2	0	0	1	1	2	5	-
18/12	Leones	3.1	5	1	0	0	5	5	1	2	P
27/12	Tigres	7.0	2	0	0	0	0	0	0	4	G

DEFENSIVA POR POSICIONES
PITCHERS

JUGADOR	JJ	INN	O	A	E	TL	DP	PCT
O. Bencomo	19	35.2	1	7	3	11	0	.727
E. Berger	11	46.0	1	4	0	5	0	1000
I. Brito	4	2.1	0	1	0	1	0	1000
L. Cabrera	2	1.2	0	0	0	0	0	0
L. Cedeño	1	1.0	0	0	0	0	0	0
L. Chirinos	12	11.2	0	1	0	1	0	1000
T. Cravy	6	25.0	2	2	1	5	1	.800
F. Del Valle	4	5.2	1	2	0	3	1	1000
M. Fernández	1	0.2	0	0	0	0	0	0
S. García	7	6.2	1	0	0	1	0	1000
G. Guerra	6	9.2	3	0	1	4	0	.750
A. Gutiérrez	2	2.0	2	0	0	2	0	1000
S. Hammond	4	8.0	1	1	0	2	0	1000
M. Hernández	17	26.1	0	4	2	6	0	.667
G. Holle	15	11.0	0	4	0	4	1	1000
J. Houser	2	5.0	0	0	0	0	0	0
C. Lawrence	8	39.2	1	10	0	11	1	1000
F. Mata	11	5.1	0	2	0	2	0	1000
C. Monasterios	11	36.2	3	4	1	8	1	.875
A. Moya	2	1.1	0	0	0	0	0	0
A. Nesbitt	9	7.2	0	2	0	2	1	1000
M. Nevarez	28	25.0	0	1	1	2	0	.500
A. Ortega	25	19.1	0	1	0	1	0	1000
L. Perdomo	13	14.2	1	1	0	2	0	1000
A. Pérez	14	16.2	0	2	1	3	0	.667
C. Polanco	2	9.2	0	2	0	2	1	1000
O. Poveda	7	28.0	3	2	1	6	0	.833
M. Prado	18	13.0	1	1	0	2	1	1000
L. Ramírez	19	18.1	0	0	0	0	0	0
W. Ramírez	16	11.1	1	2	0	3	0	1000
J. Ramos	24	17.0	1	2	0	3	1	1000
J. Sánchez	5	6.1	0	1	0	1	0	1000
F. Snow	5	26.1	0	2	0	2	0	1000
A. Tapia	3	4.1	0	0	0	0	0	0
C. Valdez	7	31.1	1	3	1	5	0	.800
J. Yépez	25	14.2	1	4	1	6	0	.833
L. Ysla	3	2.1	0	2	1	3	0	.667

CATCHERS

JUGADOR	JJ	Jl	INN	O	A	E	TL	DP
E. Alfonso	3	3	22.0	11	1	0	12	0
J. Boscán	7	7	58.0	52	4	0	56	0
E. Díaz	14	13	116.0	80	9	3	92	3
F. Díaz	1	1	9.0	7	1	0	8	0
A. Monsalve	10	2	28.0	26	0	0	26	0
M. Piña	39	36	314.1	207	28	5	240	1

JUGADOR	IR	OR	PCT
E. Alfonso	6	0	0
J. Boscán	3	2	.667
E. Díaz	12	5	.417
F. Díaz	0	0	0
A. Monsalve	0	0	0
M. Piña	32	18	.563

PRIMERA BASE

JUGADOR	JJ	Jl	INN	O	A	E	TL	DP
E. Alfonso	41	39	323.1	321	13	5	339	42
W. Batista	2	2	21.0	13	1	0	14	0
J. Boscán	2	0	4.0	4	0	0	4	0
E. Díaz	4	1	14.0	16	2	0	18	3
A. Duvall	1	1	8.0	11	0	0	11	0
A. González	2	1	12.0	13	3	0	16	0
L. Jiménez	6	6	51.0	56	1	1	58	11
J. Kroeger	4	3	27.0	27	2	0	29	4
M. Martínez	7	5	49.0	44	2	0	46	7

J. Osuna	6	4	37.0	38	2	0	40	5
C. Perdomo	1	0	1.0	1	0	0	1	0

SEGUNDA BASE

JUGADOR	JJ	Jl	INN	O	A	E	TL	DP
C. García	11	7	73.1	20	24	2	46	8
A. González	27	26	209.0	52	58	2	112	21
L. Maza	11	7	63.0	16	13	1	30	2
T. Motter	2	1	6.0	1	1	0	2	0
C. Perdomo	7	5	47.0	16	14	1	31	3
B. Valera	8	8	72.0	21	26	2	49	11

TERCERA BASE

JUGADOR	JJ	Jl	INN	O	A	E	TL	DP
W. Batista	5	5	36.0	2	12	1	15	2
A. Burns	9	9	78.0	5	20	2	27	2
W. Flores	2	2	17.0	2	3	1	6	0
A. González	24	23	197.0	16	53	1	70	6
M. Martínez	10	5	59.0	6	20	3	29	2
L. Maza	3	3	25.0	3	4	0	7	1
G. Montilla	2	1	10.0	0	4	1	5	0
C. Perdomo	5	2	25.0	1	6	1	8	0

SHORT STOP

JUGADOR	JJ	Jl	INN	O	A	E	TL	DP
W. Flores	21	20	168.1	36	67	6	109	16
C. García	1	0	3.0	0	0	0	0	0
A. González	11	9	77.0	9	29	1	39	9
D. González	3	1	10.0	1	0	1	2	0
T. Motter	1	0	3.0	0	1	0	1	0
C. Perdomo	2	1	9.0	5	4	0	9	2
W. Tovar	33	31	277.0	52	107	7	166	32

JUGADOR	JJ	Jl	INN	O	A	E	TL	DP
W. Batista	1	1	6.0	0	0	0	0	0
A. Calero	1	0	1.0	0	0	0	0	0
A. Duvall	1	1	9.0	2	0	0	2	0
A. González	1	0	4.0	1	0	0	1	0
A. Hicks	1	1	7.0	1	1	0	2	0
J. Kroeger	8	8	67.0	10	0	0	10	0
K. Matthes	2	2	18.0	2	0	0	2	0
L. Maza	10	10	69.0	13	0	0	13	0
T. Motter	25	22	191.0	43	3	0	46	0
J. Osuna	2	1	14.0	2	0	0	2	0
J. Sosa	15	12	113.1	26	1	0	27	0
M. Yépez	7	1	25.0	9	0	0	9	0

CENTER FIELD

JUGADOR	JJ	Jl	INN	O	A	E	TL	DP
A. Hicks	10	8	85.0	24	0	1	25	0
T. Motter	16	16	139.0	41	3	2	46	0
D. Peralta	2	2	17.0	2	0	0	2	0
J. Sosa	10	9	79.0	22	1	1	24	0
B. Valera	16	15	128.1	37	3	3	43	1
M. Yépez	13	12	99.0	25	1	0	26	1

RIGHT FIELD

JUGADOR	JJ	Jl	INN	O	A	E	TL	DP
W. Batista	5	5	42.0	10	1	1	12	1
A. Calero	1	0	2.0	1	0	0	1	0
A. Hicks	5	5	42.0	9	1	0	10	0
M. Martínez	1	1	7.0	1	0	0	1	0
L. Maza	3	1	15.0	3	0	0	3	0
T. Motter	1	0	1.0	1	0	0	1	0
D. Peralta	48	47	408.1	84	4	4	92	1
J. Sosa	2	2	13.0	4	0	0	4	0
M. Yépez	6	1	17.0	8	0	0	8	0

ALTAS Y BAJAS 2014-2015

GENERAL

Más victorias consecutivas: 3 (2 veces) última 28 a 30 de noviembre.

Más derrotas consecutivas: 6 (2 veces) última 2 a 9 de noviembre.

Mayor diferencia (victoria): 12, 11 de diciembre vs. Cardenales.

Mayor diferencia (derrota): 11, 6 de noviembre vs. Águilas.

Más errores en un juego: 6, 14 de diciembre vs. Águilas.

Más innings jugados: 14.0, 17 de octubre vs. Leones.

BATEO COLECTIVO

Más CA en un juego: 14, 20 de diciembre vs. Tiburones.

Más CA en un inning: 6 (3 veces) última 17 de diciembre vs. Leones (6° Inning).

Más hits en un juego: 17 (2 veces) última 14 de diciembre vs. Águilas.

Más hits en un inning: 6 (2 veces) última 17 de diciembre vs. Leones (6° Inning).

Menos hits en un juego: 1, 5 de diciembre vs. Águilas.

Más dobles en un juego: 5, 1 de noviembre vs. Magallanes.

Más triples en un juego: 2, 9 de noviembre vs. Tigres.

Más jonrones en un juego: 4, 20 de diciembre vs. Tiburones.

Más jonrones en un inning: 2 (2 veces) última 14 de diciembre vs. Águilas (2° Inning)

Más extrabases en un juego: 6, 20 de diciembre vs. Tiburones.

Más BA en un juego: 29, 20 de diciembre vs. Tiburones.

Más VB en un juego: 50, 17 de octubre vs. Leones.

Más BB en un juego: 9, 19 de diciembre vs. Tiburones.

Menos SO en un juego: 1, 12 de diciembre vs. Águilas.

Más BR en un juego: 2 (3 veces) última 30 de noviembre vs. Magallanes.

BATEO INDIVIDUAL

Más CA en un juego: 3, varias veces.

Más CI en un juego: 5, D. Peralta, 7 de diciembre vs. Magallanes.

Más hits en un juego: 5, E. Alfonzo, 23 de octubre vs. Leones.

Más dobles en un juego: 2, varias veces.

Más triples en un juego: 1, varias veces.

Más jonrones en un juego: 2 (3 veces) última W. Flores,

20 de diciembre vs. Tiburones.

Más extrabases en un juego: 2, varias veces.

Más BA en un juego: 9 (2 veces) última W. Flores, 20 de diciembre vs. Tiburones.

Más VB en un juego: 6, varias veces.

Más BB en un juego: 3 (2 veces) última E. Díaz, 19 de diciembre vs. Tiburones.

Más SO en un juego: 3, varias veces.

Más BR en un juego: 2, A. González, 21 de noviembre vs. Leones.

PITCHEO COLECTIVO

Menos carrera permitidas en un juego: 0 (6 veces), última 27 de diciembre vs. Tigres.

Más carreras permitidas en un juego: 14, 14 de diciembre vs. Águilas.

Menos hits permitidos en un juego: 3, 11 de diciembre vs. Cardenales.

Más hits permitidos en un juego: 19, 17 de octubre vs. Leones.

Más jonrones permitidos en un juego: 6, 22 de octubre vs. Caribes.

Más SO propinados en un juego: 12 (2 veces) última 29 de noviembre vs. Magallanes.

Más BB en un juego: 12, 14 de diciembre vs. Águilas.

Menos BB en un juego: 0 (2 veces) última 27 de diciembre vs. Tigres.

PITCHEO INDIVIDUAL

Más triunfos seguidos: 3, O. Bencomo, 31 de octubre a 30 de noviembre.

Más derrotas seguidas: 4, T. Cravy, 16 de octubre a 11 de noviembre; C. Monasterios, 10 de octubre a 6 de noviembre.

Más IP en un juego (abridor): 7.0 (3 veces) última C. Valdez, 27 de diciembre vs. Tigres.

Más IP en un juego (relevista): 3.0 (2 veces) última O. Bencomo, 26 de noviembre vs. Cardenales.

Más SO en un juego: 7 (4 veces) última O. Poveda, 17 de diciembre vs. Leones.

Más BB en un juego: 4 (2 veces) última M. Hernández, 14 de diciembre vs. Águilas.

Menos hits permitidos en un juego (7.0 IP): 2, C. Valdez, 27 de diciembre vs. Tigres (7.0 IP)

DIA A DIA
ELIMINATORIA

FECHA	HC-V	RIVAL	RESULTADO	P.GANADOR	P.PERDEDOR	SALVADO	RECORD
9/10	V	Magallanes	G 7- 0	E. Berger	D. Richardson		1- 0
10/10	V	Leones	P 6- 3	A. Castro	C. Monasterios	J. Pirela	1- 1
11/10	V	Tiburones	P 8- 3	Y. López	O. Bencomo		1- 2
12/10	V	Tiburones	P 6- 4	A. Mavare	J. Sánchez	G. Infante	1- 3
14/10	HC	Cardenales	G 3- 2	M. Nevarez	A. Serrano	S. García	2- 3
15/10	HC	Cardenales	G 4- 3	S. García	T. Gustafson	A. Ortega	3- 3
16/10	HC	Leones	P 9- 5	J. Grube	T. Cravy		3- 4
17/10	HC	Leones	P 4- 3	B. Boshers	J. Sánchez	J. Pirela	3- 5
18/10	HC	Aguilas	G 3- 2	J. Yépez	R. O'Rourke		4- 5
19/10	HC	Aguilas	P 9- 2	E. Marzec	C. Monasterios		4- 6
21/10	V	Caribes	P 5- 4	R. Rodríguez	E. Berger	C. Hall	4- 7
22/10	V	Caribes	P 13- 3	P. Espino	T. Cravy		4- 8
23/10	V	Leones	P 8- 5	V. Lárez	C. Lawrence	J. Pirela	4- 9
24/10	V	Tigres	P 10- 5	M. Correa	C. Monasterios		4-10
25/10	V	Magallanes	P 5- 4	A. Lerew	S. Hammond	H. Pena	4-11
26/10	V	Tiburones	G 5- 2	E. Berger	J.C. Sulbarán	G. Holle	5-11
28/10	HC	Caribes	P 6- 0	P. Espino	T. Cravy		5-12
29/10	HC	Caribes	P 4- 2	M. Serrano	C. Lawrence	C. Hall	5-13
30/10	HC	Tiburones	G 6- 5	M. Nevarez	R. Cova		6-13
31/10	HC	Tiburones	G 11- 6	O. Bencomo	A. Mejias		7-13
1/11	HC	Magallanes	G 6- 2	E. Berger	D. Martínez		8-13
2/11	HC	Magallanes	P 6- 5	J. Flores	L. Ramírez	H. Pena	8-14
3/11	HC	Magallanes	P 7- 3	O. Arenas	C. Lawrence		8-15
6/11	HC	Aguilas	P 12- 1	W. Boscán	C. Monasterios		8-16
7/11	HC	Aguilas	P 12- 7	T. Dillard	M. Nevarez	S. Bracho	8-17
8/11	V	Magallanes	P 12- 3	D. Richardson	E. Berger		8-18
9/11	V	Tigres	P 8- 5	M. Correa	T. Cravy	J. Hunton	8-19
11/11	HC	Tigres	G 5- 0	C. Lawrence	C. Smith		9-19
12/11	HC	Tigres	G 5- 2	C. Monasterios	J. Lane	L. Ramírez	10-19
14/11	HC	Caribes	P 3- 1	J. Alvarez	G. Holle	C. Hall	10-20
15/11	HC	Caribes	P 4- 1	P. Espino	O. Poveda	C. Hall	10-21
16/11	HC	Caribes	P 6- 3	J. Linares	G. Holle	P. Rodríguez	10-22
18/11	V	Cardenales	P 3- 1	N. Molina	C. Lawrence	L. Vizcaíno	10-23
19/11	V	Cardenales	G 3- 0	O. Poveda	T. Doyle	L. Ramírez	11-23
20/11	V	Tiburones	P 6- 4	E. González	L. Perdomo	R. Kussmaul	11-24
21/11	V	Leones	P 3- 2	J. Grube	F. Snow	J. Pirela	11-25
22/11	V	Caribes	P 6- 3	M. Serrano	C. Valdez	C. Hall	11-26
23/11	V	Caribes	G 9- 5	O. Bencomo	F. Buttó	L. Ramírez	12-26
26/11	HC	Cardenales	P 6- 3	E. Ramírez	F. Del Valle	L. Vizcaíno	12-27
27/11	HC	Cardenales	P 4- 3	R. Sánchez	O. Poveda	L. Vizcaíno	12-28
28/11	HC	Cardenales	G 4- 3	M. Nevarez	R. Castillo		13-28
29/11	HC	Magallanes	G 8- 6	L. Chirinos	K. Rojas	L. Ramírez	14-28
30/11	HC	Magallanes	G 4- 3	O. Bencomo	M. Lively	M. Nevarez	15-28
4/12	V	Aguilas	P 4- 1	R. Boone	F. Del Valle	L. Campos	15-29
5/12	V	Aguilas	G 2- 1	A. Ortega	A. Torres	L. Ramírez	16-29
6/12	V	Leones	P 6- 2	K. Newby	F. Snow		16-30
7/12	V	Magallanes	G 11- 5	C. Valdez	D. McCutchen		17-30
9/12	V	Tigres	P 8- 5	D. Mathis	C. Monasterios		17-31
10/12	V	Cardenales	P 9- 4	C. Jiménez	O. Bencomo		17-32
11/12	V	Cardenales	G 12- 0	O. Poveda	R. Sánchez		18-32
12/12	V	Aguilas	G 5- 0	F. Snow	A. Torres		19-32
13/12	V	Aguilas	P 3- 2	L. Campos	A. Pérez		19-33
14/12	V	Aguilas	P 14- 9	K. Linares	J. Yépez		19-34
17/12	HC	Leones	G 8- 1	O. Poveda	S. Watanabe		20-34
18/12	HC	Leones	P 9- 1	Y. Negrín	C. Valdez		20-35
19/12	HC	Tiburones	G 8- 2	M. Hernández	M. Antonini		21-35
20/12	HC	Tiburones	G 14- 4	A. Pérez	F. Hernández		22-35
21/12	HC	Tiburones	P 7- 4	J. Ortiz	A. Nesbitt	G. Infante	22-36
26/12	V	Tigres	P 7- 4	M. Correa	O. Poveda	R. Belisario	22-37
27/12	V	Tigres	G 8- 0	C. Valdez	R. Zárate		23-37
28/12	V	Leones	P 2- 1	A. Calero	J. Ramos	J. Pirela	23-38
29/12	HC	Tigres	P 3- 2	J. Ortega	C. Polanco	L. Vásquez	23-39

maltín



Bravos

SEGUIR APOYANDO A
LOS MARGARITEÑOS
EN LA **COPA LVBP**

^{es} **Lo Que** *** nos *** **GUSTA**



Bravos

Vs. Rivales

AGUILAS DEL ZULIA

Estadio

"Luis Aparicio El Grande de Maracaibo". Sector Los Olivos, Complejo Deportivo, Maracaibo, estado Zulia

Dimensiones

Left Field 345 pies
Center Field 370 pies
Right Field 345 pies

Capacidad

23.000

Página Web

www.aguilas.com

Mánager

Darryl Kennedy

Presidente

Luis Rodolfo Machado

Gerente Deportivo

Luis Amaro

Jefe de Prensa

Rafael Petit

Oficinas administrativas

Avenida 8 Santa Rita, entre calles 81 y 82, edificio Las Carolinas, Mezzanina, local M-10, Maracaibo, estado Zulia

Teléfonos (0261) 797.98.34 - 797.98.35 - 798.05.41



COLECTIVOS 2014-15

BRAVOS VS. AGUILAS

VB	CA	H	H2	H3	HR	CI	BB	SO	BR	AVE
297	32	68	10	1	5	30	21	58	4	.229

JG	JP	JS	IP	H	CP	CL	BB	SO	EFE
3	6	1	78.1	88	57	48	55	59	5.51

AGUILAS VS. BRAVOS

VB	CA	H	H2	H3	HR	CI	BB	SO	BR	AVE
309	57	88	18	6	3	49	55	59	11	.285

JG	JP	JS	IP	H	CP	CL	BB	SO	EFE
5	3	2	80.2	68	32	28	21	58	3.12

SERIE 2014-15

FECHA	CIUDAD	GANADOR	SCORE
18/10	Porlamar	Bravos	3- 2
19/10	Porlamar	Aguilas	9- 2
6/11	Porlamar	Aguilas	12- 1
7/11	Porlamar	Aguilas	12- 7
4/12	Maracaibo	Aguilas	4- 1
5/12	Maracaibo	Bravos	2- 1
12/12	Maracaibo	Bravos	5- 0
13/12	Maracaibo	Aguilas	3- 2
14/12	Maracaibo	Aguilas	14- 9

SERIE DE POR VIDA VS. AGUILAS

COMO BRAVOS

TEMP	JG	JP
07-08	4	5
08-09	1	8
09-10	5	4
10-11	4	5
11-12	5	4
12-13	3	6
13-14	4	5
14-15	3	6
TOTALES	29	43

COMO PASTORA

TEMP	JG	JP
95-96	7	6
96-97	5	7
97-98	8	4
98-99	4	6
99-00	5	5
00-01	4	6
01-02	4	6
02-03	2	1
03-04	8	2
04-05	7	3
05-06	4	6
06-07	3	7
TOTALES	61	59

COMO PETROLEROS

TEMP	JG	JP
91-92	5	7
92-93	3	9
93-94	5	7
94-95	4	8
TOTALES	17	31

CALENDARIO 2015-16 VS. AGUILAS

FECHA	CIUDAD	HORA
07-10-15	Maracaibo	7:00 p.m.
08-10-15	Maracaibo	5:00 p.m.
30-10-15	Porlamar	7:30 p.m.
31-10-15	Porlamar	7:00 p.m.
01-11-15	Porlamar	5:00 p.m.
28-11-15	Porlamar	7:00 p.m.
29-11-15	Porlamar	5:00 p.m.
17-12-15	Maracaibo	7:30 p.m.
18-12-15	Maracaibo	7:30 p.m.

CARDENALES DE LARA

Estadio

Avenida Rotaria con avenida Corpahuaico, Barquisimeto, estado Lara

Dimensiones

Left Field 331
Center Field 407
Right Field 336

Capacidad

20.450

Página Web

www.cardenalesdelara.com

Manager

Luis Dorante

Presidente

Adolfo Alvarez

Presidente Ejecutivo

Humberto Oropeza

Gerente General

Carlos M. Oropeza

Coordinador Deportivo

Richard Gómez

Gerente de Comunicaciones

José G. Salas

Dirección de oficinas

Avenida Rotaria con avenida Corpahuaico, estadio Antonio Herrera G., Barquisimeto, estado Lara

Teléfonos (0251) 442.31.32 - 442.45.43 - 442.83.21



COLECTIVOS 2014-15

BRAVOS VS. CARDENALES

VB	CA	H	H2	H3	HR	CI	BB	SO	BR	AVE
316	37	84	16	1	6	33	17	55	3	.266

JG	JP	JS	IP	H	CP	CL	BB	SO	EFE
5	4	3	83.0	80	30	29	39	66	3.14

CARDENALES VS. BRAVOS

VB	CA	H	H2	H3	HR	CI	BB	SO	BR	AVE
305	30	80	10	1	5	28	66	39	7	.261

JG	JP	JS	IP	H	CP	CL	BB	SO	EFE
4	5	3	82.2	84	37	32	17	55	3.48

SERIE 2014-15

FECHA	CIUDAD	GANADOR	SCORE
14/10	Porlamar	Bravos	3-2
15/10	Porlamar	Bravos	4-3
18/11	Barquisimeto	Cardenales	3-1
19/11	Barquisimeto	Bravos	3-0
26/11	Porlamar	Cardenales	6-3
27/11	Porlamar	Cardenales	4-3
28/11	Porlamar	Bravos	4-3
10/12	Barquisimeto	Cardenales	9-4
11/12	Barquisimeto	Bravos	12-0

SERIE DE POR VIDA VS. CARDENALES

COMO BRAVOS

TEMP	JG	JP
07-08	4	5
08-09	4	5
09-10	6	3
10-11	7	2
11-12	5	4
12-13	3	6
13-14	2	7
14-15	5	4
TOTALES	36	36

COMO PASTORA

TEMP	JG	JP
95-96	5	7
96-97	4	8
97-98	5	7
98-99	3	7
99-00	6	4
00-01	2	8
01-02	3	7
02-03	2	6
03-04	6	4
04-05	4	6
05-06	4	6
06-07	2	8
TOTALES	46	78

COMO PETROLEROS

TEMP	JG	JP
91-92	6	6
92-93	3	9
93-94	3	9
94-95	4	8
TOTALES	16	32

CALENDARIO 2015-16 VS. CARDENALES

FECHA	CIUDAD	HORA
09-10-15	Barquisimeto	7:30 p.m.
10-10-15	Barquisimeto	5:30 p.m.
11-10-15	Barquisimeto	2:00 p.m.
07-11-15	Porlamar	7:00 p.m.
08-11-15	Porlamar	5:00 p.m.
08-12-15	Porlamar	7:30 p.m.
09-12-15	Porlamar	7:30 p.m.
19-12-15	Barquisimeto	5:30 p.m.
20-12-15	Barquisimeto	2:00 p.m.

CARIBES DE ANZOATEGUI

Estadio

Avenida Stadium, Puerto La Cruz, estado Anzoátegui

Dimensiones

Left Field 330
Center Field 400
Right Field 330

Capacidad

17.088

Página Web

www.caribes.net

Manager

Omar López

Presidente

Rafael Gruszka

Gerente General

Samuel Moscatel

Gerente Deportivo

Pedro Mena

Jefe de Prensa

Antonio Mérola

Dirección de oficinas

Avenida Stadium, Estadio Alfonso "Chico" Carrasquel, Puerto La Cruz, estado Anzoátegui

Teléfonos (0281) 267.29.72 - 265.58.59



COLECTIVOS 2014-15

BRAVOS VS. CARIBES

VB	CA	H	H2	H3	HR	CI	BB	SO	BR	AVE
290	26	67	9	0	4	22	29	57	2	.231

JG	JP	JS	IP	H	CP	CL	BB	SO	EFE
1	8	1	78.0	95	52	43	28	58	4.96

CARIBES VS. BRAVOS

VB	CA	H	H2	H3	HR	CI	BB	SO	BR	AVE
314	52	95	13	2	14	43	28	58	2	.303

JG	JP	JS	IP	H	CP	CL	BB	SO	EFE
8	1	6	81.0	67	26	18	29	57	2.00

SERIE 2014-15

FECHA	CIUDAD	GANADOR	SCORE
-------	--------	---------	-------

21/10 Pto. La Cruz Caribes 5- 4

22/10 Pto. La Cruz Caribes 13- 3

28/10 Porlamar Caribes 6- 0

29/10 Porlamar Caribes 4- 2

14/11 Porlamar Caribes 3- 1

15/11 Porlamar Caribes 4- 1

16/11 Porlamar Caribes 6- 3

22/11 Pto. La Cruz Caribes 6- 3

23/11 Pto. La Cruz Bravos 9- 5

SERIE DE POR VIDA VS. CARIBES

COMO BRAVOS

TEMP	JG	JP
07-08	3	6
08-09	5	4
09-10	4	5
10-11	4	5
11-12	1	8
12-13	4	5
13-14	5	4
14-15	1	8
TOTALES	27	45

COMO PASTORA

TEMP	JG	JP
95-96	3	3
96-97	1	3
97-98	3	4
98-99	6	2
99-00	6	2
00-01	6	2
01-02	4	4
02-03	1	6
03-04	3	5
04-05	2	6
05-06	4	4
06-07	6	2
TOTALES	45	43

COMO PETROLEROS

TEMP	JG	JP
91-92	4	2
92-93	3	3
93-94	2	4
94-95	3	3
TOTALES	12	12

CALENDARIO 2015-16 VS. CARIBES

FECHA	CIUDAD	HORA
14-10-15	Porlamar	7:30 p.m.
15-10-15	Porlamar	7:30 p.m.
21-10-15	Pto. La Cruz	7:30 p.m.
22-10-15	Pto. La Cruz	7:30 p.m.
24-11-15	Porlamar	7:30 p.m.
25-11-15	Porlamar	7:00 p.m.
04-12-15	Porlamar	7:30 p.m.
05-12-15	Pto. La Cruz	1:30 p.m.
05-12-15	Pto. La Cruz	7:30 p.m.

LEONES DEL CARACAS

Estadio

Avenida Leonardo DaVinci,
sector Los Estadios, Los
Chaguaramos, Caracas.

Dimensiones

Left Field 343
Center Field 384
Right Field 342

Capacidad

20.776

Página Web

www.leones.com

Manager

Alfredo Pedrique

Presidente

Luis Avila

Asistente a la presidencia para asuntos de béisbol

Miguel A. García

Gerente de Comunicaciones

César Augusto Márquez

Dirección de oficinas

Avenida Orinoco, entre Perijá y Mucuchíes, Edificio 453, PH, Urb. Las Mercedes, Caracas.

Teléfono (0212) 700.47.94



COLECTIVOS 2014-15

BRAVOS VS. LEONES

VB	CA	H	H2	H3	HR	CI	BB	SO	BR	AVE
329	30	80	10	2	5	29	19	77	3	.243

JG	JP	JS	IP	H	CP	CL	BB	SO	EFE
1	8	0	81.0	95	48	41	34	46	4.56

LEONES VS. BRAVOS

VB	CA	H	H2	H3	HR	CI	BB	SO	BR	AVE
315	48	95	20	2	5	41	34	46	3	.302

JG	JP	JS	IP	H	CP	CL	BB	SO	EFE
8	1	5	85.0	80	30	27	19	77	2.86

SERIE 2014-15

FECHA	CIUDAD	GANADOR	SCORE
10/10	Caracas	Leones	6- 3
16/10	Porlamar	Leones	9- 5
17/10	Porlamar	Leones	4- 3
23/10	Caracas	Leones	8- 5
21/11	Caracas	Leones	3- 2
6/12	Caracas	Leones	6- 2
17/12	Porlamar	Bravos	8- 1
18/12	Porlamar	Leones	9- 1
28/12	Caracas	Leones	2- 1

SERIE DE POR VIDA VS. LEONES

COMO BRAVOS

TEMP	JG	JP
07-08	4	5
08-09	1	8
09-10	3	6
10-11	4	5
11-12	3	6
12-13	3	6
13-14	2	7
14-15	1	8
TOTALES	21	51

COMO PASTORA

TEMP	JG	JP
95-96	3	3
96-97	0	4
97-98	4	3
98-99	3	5
99-00	5	3
00-01	6	2
01-02	3	4
02-03	3	3
03-04	3	5
04-05	3	4
05-06	1	7
06-07	4	4
TOTALES	38	47

COMO PETROLEROS

TEMP	JG	JP
91-92	2	4
92-93	2	4
93-94	1	5
94-95	1	5
TOTALES	6	18

CALENDARIO 2015-16 VS. LEONES

FECHA	CIUDAD	HORA
16-10-15	Porlamar	7:30 p.m.
17-10-15	Porlamar	7:00 p.m.
18-10-15	Porlamar	5:00 p.m.
24-10-15	Caracas	5:00 p.m.
25-10-15	Caracas	4:00 p.m.
22-11-15	Caracas	4:00 p.m.
16-12-15	Caracas	7:30 p.m.
22-12-15	Porlamar	7:30 p.m.
23-12-15	Porlamar	7:30 p.m.

NAVEGANTES DEL MAGALLANES

Estadio

Avenida Michelena, Zona Industrial, Valencia

Dimensiones

Left Field 347
Center Field 385
Right Field 347

Capacidad

14.638

Página Web

www.magallanesbbc.com.ve

Manager

Carlos García

Presidente

Roberto Ferrari

Prensa y Relaciones Institucionales

José Rafael Rodríguez

Dirección de oficinas

Centro Comercial Caribbean Plaza, Módulo 8, Planta Alta, local 173, Valencia, estado Carabobo.

Teléfonos (0241) 824.09.80 – 824.03.21



COLECTIVOS 2014-15

BRAVOS VS. MAGALLANES

VB	CA	H	H2	H3	HR	CI	BB	SO	BR	AVE
309	51	84	19	2	2	44	26	67	6	.272

JG	JP	JS	IP	H	CP	CL	BB	SO	EFE
5	4	2	80.0	92	46	41	27	51	4.61

MAGALLANES VS. BRAVOS

VB	CA	H	H2	H3	HR	CI	BB	SO	BR	AVE
311	46	92	14	4	6	41	27	51	3	.296

JG	JP	JS	IP	H	CP	CL	BB	SO	EFE
4	5	2	79.0	84	51	44	26	67	5.01

SERIE 2014-15

FECHA	CIUDAD	GANADOR	SCORE
9/10	Valencia	Bravos	7- 0
25/10	Valencia	Magallanes	5- 4
1/11	Porlamar	Bravos	6- 2
2/11	Porlamar	Magallanes	6- 5
3/11	Porlamar	Magallanes	7- 3
8/11	Valencia	Magallanes	12- 3
29/11	Porlamar	Bravos	8- 6
30/11	Porlamar	Bravos	4- 3
7/12	Valencia	Bravos	11- 5

SERIE DE POR VIDA VS. MAGALLANES

COMO BRAVOS

TEMP	JG	JP
07-08	8	1
08-09	3	6
09-10	3	6
10-11	5	4
11-12	6	3
12-13	1	8
13-14	5	4
14-15	5	4
TOTALES	36	36

COMO PASTORA

TEMP	JG	JP
95-96	3	3
96-97	0	4
97-98	2	5
98-99	3	5
99-00	4	4
00-01	4	4
01-02	5	3
02-03	2	2
03-04	5	3
04-05	4	4
05-06	3	5
06-07	3	5
TOTALES	38	47

COMO PETROLEROS

TEMP	JG	JP
91-92	2	4
92-93	1	5
93-94	1	5
94-95	1	5
TOTALES	5	19

CALENDARIO 2015-16 VS. MAGALLANES

FECHA	CIUDAD	HORA
28-10-15	Porlamar	7:30 p.m.
29-10-15	Porlamar	7:30 p.m.
04-11-15	Valencia	7:30 p.m.
05-11-15	Valencia	7:30 p.m.
02-12-15	Valencia	7:30 p.m.
03-12-15	Valencia	7:30 p.m.
11-12-15	Porlamar	7:30 p.m.
12-12-15	Porlamar	7:00 p.m.
29-12-15	Valencia	7:30 p.m.

TIBURONES DE LA GUAIRA

Estadio

Avenida Leonardo DaVinci, sector Los Estadios, Los Chaguaramos, Caracas.

Dimensiones

Left Field 343 pies
Center Field 384 pies
Right Field 342 pies

Capacidad

20.776

Página Web

www.tiburonesdelaguaira.com.ve

Manager

Welby "Buddy" Bailey

Presidente

Francisco Arocha

Gerente General

Leonardo Campins

Gerente Deportivo

Jorge Velandía

Jefe de Prensa

Domingo Fuentes

Oficinas administrativas

Av. Venezuela, Torre América, Urb. San Antonio, Parroquia El Recreo, Piso 14, Oficinas Tiburones B.B.C. Caracas.

Teléfonos: (0212) 761.55.86 – 761.64.24 – 761. 64.65



COLECTIVOS 2014-15

BRAVOS VS. TIBURONES

VB	CA	H	H2	H3	HR	CI	BB	SO	BR	AVE
318	59	89	14	2	10	56	40	60	5	.280

JG	JP	JS	IP	H	CP	CL	BB	SO	EFE
5	4	1	81.0	90	46	40	39	57	4.44

TIBURONES VS. BRAVOS

VB	CA	H	H2	H3	HR	CI	BB	SO	BR	AVE
318	46	90	13	2	10	44	39	57	2	.283

JG	JP	JS	IP	H	CP	CL	BB	SO	EFE
4	5	3	80.2	89	59	56	40	60	6.25

SERIE 2014-15

FECHA	CIUDAD	GANADOR	SCORE
11/10	Caracas	Tiburones	8- 3
12/10	Caracas	Tiburones	6- 4
26/10	Caracas	Bravos	5- 2
30/10	Porlamar	Bravos	6- 5
31/10	Porlamar	Bravos	11- 6
20/11	Caracas	Tiburones	6- 4
19/12	Porlamar	Bravos	8- 2
20/12	Porlamar	Bravos	14- 4
21/12	Porlamar	Tiburones	7- 4

SERIE DE POR VIDA VS. TIBURONES

COMO BRAVOS

TEMP	JG	JP
07-08	5	4
08-09	6	3
09-10	4	5
10-11	4	3
11-12	3	6
12-13	6	2
13-14	4	5
14-15	5	4
TOTALES	37	32

COMO PASTORA

TEMP	JG	JP
95-96	3	3
96-97	4	0
97-98	5	2
98-99	3	5
99-00	4	4
00-01	5	3
01-02	5	3
02-03	1	4
03-04	4	4
04-05	6	2
05-06	1	7
06-07	4	4
TOTALES	45	41

COMO PETROLEROS

TEMP	JG	JP
91-92	3	3
92-93	0	5
93-94	4	2
94-95	4	2
TOTALES	11	12

CALENDARIO 2015-16 VS. TIBURONES

FECHA	CIUDAD	HORA
20-10-15	Caracas	7:30 p.m.
06-11-15	Caracas	7:30 p.m.
11-11-15	Porlamar	7:30 p.m.
12-11-15	Porlamar	7:30 p.m.
17-11-15	Caracas	7:30 p.m.
18-11-15	Caracas	7:30 p.m.
21-11-15	Caracas	5:00 p.m.
26-11-15	Porlamar	7:30 p.m.
27-11-15	Porlamar	7:30 p.m.

TIGRES DE ARAGUA

Estadio

Calle Campo Elías, Barrio La Democracia, Maracay, estado Aragua.

Dimensiones

Left Field 348 pies
Center Field 384
Right Field 348 pies

Capacidad

12.647

Página Web

www.tigresdearagua.net

Manager

Eduardo Pérez

Presidente

Carlos Guillén

Gerente Deportivo

David Concepción

Jefe de Prensa

Federick Ortega

Oficinas administrativas

Calle Campo Elías, Barrio La Democracia, Estadio José Pérez Colmenares, Maracay, estado Aragua.

Teléfonos (0243) 554.41.34 – 553.96.83



COLECTIVOS 2014-15

BRAVOS VS. TIGRES

VB	CA	H	H2	H3	HR	CI	BB	SO	BR	AVE
267	39	77	16	3	6	36	18	38	6	.288

JG	JP	JS	IP	H	CP	CL	BB	SO	EFE
3	3	1	66.0	75	38	31	22	34	4.23

TIGRES VS. BRAVOS

VB	CA	H	H2	H3	HR	CI	BB	SO	BR	AVE
261	38	75	12	2	6	35	22	34	2	.287

JG	JP	JS	IP	H	CP	CL	BB	SO	EFE
5	3	3	68.0	77	39	35	18	38	4.63

SERIE 2014-15

FECHA	CIUDAD	GANADOR	SCORE
24/10	Maracay	Tigres	10-5
9/11	Maracay	Tigres	8-5
11/11	Porlamar	Bravos	5-0
12/11	Porlamar	Bravos	5-2
9/12	Maracay	Tigres	8-5
26/12	Maracay	Tigres	7-4
27/12	Maracay	Bravos	8-0
29/12	Porlamar	Tigres	3-2

SERIE DE POR VIDA VS. TIGRES

COMO BRAVOS

TEMP	JG	JP
07-08	3	6
08-09	3	6
09-10	5	4
10-11	3	6
11-12	2	7
12-13	3	5
13-14	1	8
14-15	3	5
TOTALES	23	47

COMO PASTORA

TEMP	JG	JP
95-96	6	6
96-97	4	8
97-98	7	5
98-99	3	7
99-00	6	4
00-01	5	5
01-02	9	1
02-03	1	5
03-04	6	4
04-05	5	5
05-06	6	4
06-07	3	7
TOTALES	61	61

COMO PETROLEROS

TEMP	JG	JP
91-92	4	8
92-93	5	7
93-94	5	7
94-95	5	7
TOTALES	19	29

CALENDARIO 2015-16 VS. TIGRES

FECHA	CIUDAD	HORA
23-10-15	Maracay	7:30 p.m.
26-10-15	Maracay	7:30 p.m.
13-11-15	Porlamar	7:30 p.m.
14-11-15	Porlamar	7:00 p.m.
15-11-15	Porlamar	5:00 p.m.
19-11-15	Maracay	7:30 p.m.
20-11-15	Maracay	7:30 p.m.
27-12-15	Porlamar	5:00 p.m.
28-12-15	Porlamar	7:30 p.m.



Bravos

Estadio

Estadio Nueva Esparta

Ubicado en el sector Guatamare, fue inaugurado en 1953 y remodelado por primera vez en 1976. Tres años después fue demolido para construir el actual Estadio Nueva Esparta.

En 2007, en tan solo 96 días, fue remodelado por tercera vez, convirtiéndose oficialmente en la casa de Bravos de Margarita desde entonces.

En 2013 se inició la construcción de las nuevas gradas de jardín izquierdo y derecho con miras a ampliar el aforo para la Serie del Caribe del 2014 escenificada en dicho estadio. Así, pasó de tener una capacidad de 13.000 a 18.000 fanáticos.

Los vestuarios para los peloteros, palcos de prensa y las casetas para las transmisiones de radio y televisión son los más cómodos y amigables del país. Esto es reconocido por peloteros, comentaristas, narradores, periodistas y todos los que en su visita han quedado fascinados por el confort que les brinda el estadio. También cuenta con cajas de bateo a las afueras de cada club house.

Dos Series del Caribe consecutivas, en los años 2010 y 2014, son el aval que tiene este escenario para ser catalogado como el mejor en la actualidad en la LVBP. A lo largo de su historia también ha sido escenario para otras disciplinas y equipos profesionales de la isla de Margarita, como por ejemplo Guaiquerías de Margarita, que jugó y perdió la final del Suramericano de Clubes de Baloncesto ante el Sirio de Brasil en 1979. Para dicho evento se improvisó una cancha de tabloncillo en donde hoy queda el montículo.

A finales de los 80 este recinto también fue la casa del Pepeganda Margarita, equipo de fútbol de Primera División. No era la mejor cancha para desarrollar la especialidad, pero siempre se llenaba para ver al equipo margariteño. Igualmente, campeonatos de béisbol amateur, conciertos y otras actividades no ligadas al deporte se han llevado a cabo en el Estadio Nueva Esparta.



Medidas

Home a Left Field:

330 pies

Home a Center Field:

431 pies

Home a Right Field:

330 pies

CIRCUITO RADIOFÓNICO

Narradores

Reyes Medina
Luis Gutiérrez Chourio

Comentaristas

Rubén Mijares
Tony Cruz
Wilmer Castellanos

Locutores Comerciales

Alberto Espinoza
Alex Márquez

Operador Técnico

Pedro Gómez

Estadísticas

Luis Carreño

Coordinador

David Nilo R.



CIRCUITO
RADIO
VENEZUELA



Emisoras – Circuito Radio Venezuela

Radio Oriente 720 AM y Paraíso 93.7 FM en Margarita
Radio Venezuela 790 AM en Caracas
Radio Carúpano 1110 AM en Carúpano
Ondas del Caribe 1150 AM en Punto Fijo
Radio Valencia 1220 AM en Valencia
Mara Ritmo 900 AM en Maracaibo
Radio Llanera 960 AM en Acarigua
Venezuela Guayana 880 en Puerto Ordaz
Radio Universal 1080 AM en Maracay
Radio Tricolor 990 AM en Barquisimeto
Radio Barinas 880 AM en Barinas
Radio Bolívar 1010 AM en Ciudad Bolívar

MASCOTAS

Bravín y Bravín Jr. son la pareja de mascotas más divertidas de la Liga. Sus ocurrencias y espectáculos los hacen merecedores de ser los más reconocidos de todo el mundo del espectáculo.

Pocas mascotas tiene el derroche de carisma que tiene Bravín. Lanzarse a rapel desde el techo del Estadio Nueva Esparta, pasear en moto, bailar cualquier ritmo o hasta cambiar de trajes de acuerdo a la ocasión, son algunas de las habilidades con las cuales noche tras noche se pueden deleitar los aficionados que asisten a ver a Bravos de Margarita.

Además, para los más chipilines y adultos también está Bravín Jr., quien imitando los movimientos y chistes de su papá y junto a él le dan vida a las noches margariteñas en el recinto deportivo.



CALENDARIO 2015-2016

OCTUBRE

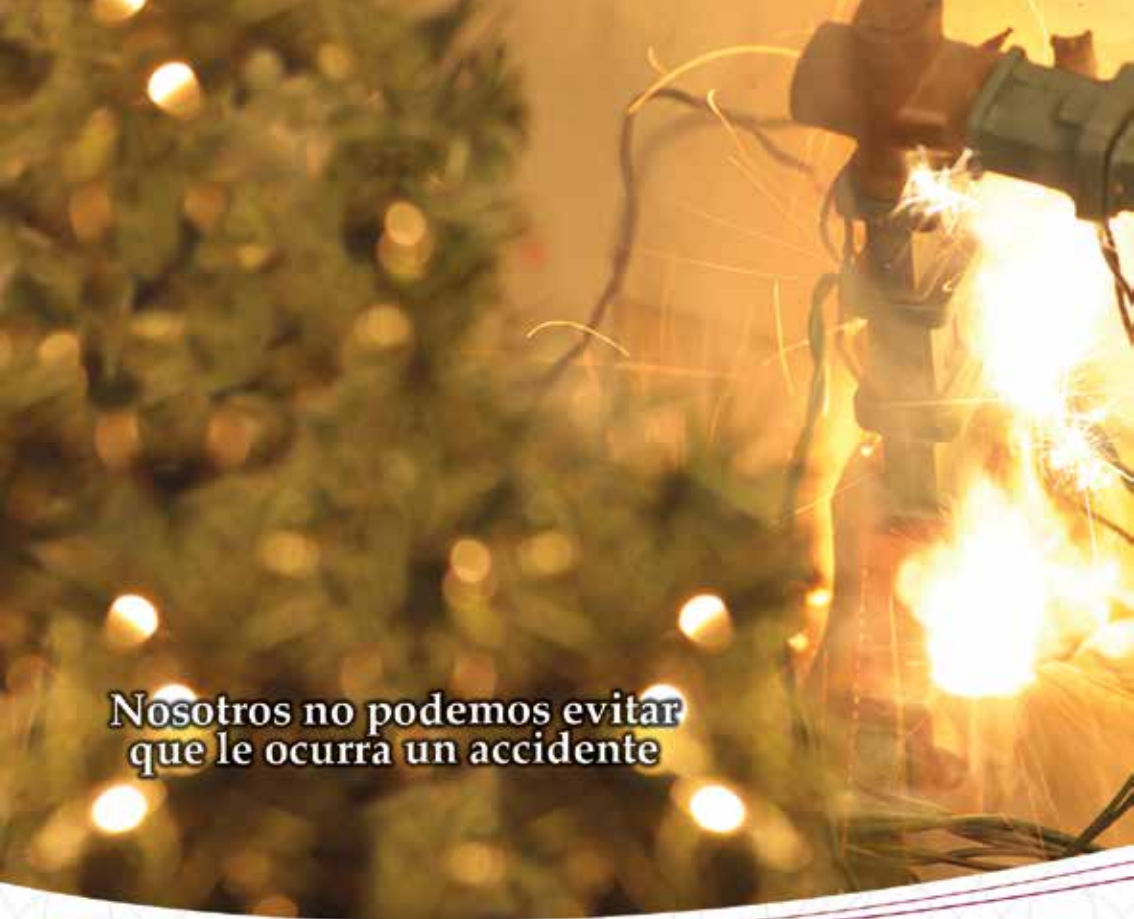
Domingo	Lunes	Martes	Miercoles	Jueves	Viernes	Sábado
				1	2	3
4	5	6	7 7:30 pm 	8 7:30 pm 	9 7:30 pm 	10 7:30 pm 
11 7:30 pm 	12	13	14 7:00 pm 	15 7:00 pm 	16 7:00 pm 	17 7:00 pm 
18 5:00 pm 	19	20 7:00 pm 	21 7:30 pm 	22 7:30 pm 	23 7:30 pm 	24 7:30 pm 
25 7:30 pm 	26 7:30 pm 	27	28 7:00 pm 	29 7:00 pm 	30 7:00 pm 	31 7:00 pm 

NOVIEMBRE

Domingo	Lunes	Martes	Miercoles	Jueves	Viernes	Sábado
1 5:00 pm 	2	3	4 7:30 pm 	5 7:30 pm 	6 7:00 pm 	7 7:00 pm 
8 5:00 pm 	9	10	11 7:00 pm 	12 7:00 pm 	13 7:00 pm 	14 7:00 pm 
15 5:00 pm 	16	17 7:00 pm 	18 7:00 pm 	19 7:30 pm 	20 7:30 pm 	21 7:00 pm 
22 7:30 pm 	23	24 7:00 pm 	25 vs 7:00 pm 	26 7:00 pm 	27 7:00 pm 	28 7:00 pm 
29 5:00 pm 	30					

DICIEMBRE

Domingo	Lunes	Martes	Miércoles	Jueves	Viernes	Sábado
		1	2 7:30 pm 	3 7:30 pm 	4 7:30 pm 	5 1:30 pm  7:30 pm 
6	7	8 7:00 pm 	9 7:00 pm 	10	11 7:00 pm 	12 7:00 pm 
13	14	15	16 7:30 pm 	17 7:30 pm 	18 7:30 pm 	19 7:30 pm 
20 7:30 pm 	21	22 7:00 pm 	23 7:00 pm 	24	25	26
27 5:00 p 	28 7:00 pm 	29 7:30 pm 	30	31		



**Nosotros no podemos evitar
que le ocurra un accidente**

Lo que sí hacemos es prevenirle y responderle



Multinacional de Seguros

— Seguro te Responde —

Porque es mejor tener un Seguro y no necesitarlo
que necesitarlo y no tenerlo